

Zoznam skratiek

DPH	Daň z pridanej hodnoty
DPPO	Daň z príjmov právnických osôb
ECB	Európska centrálna banka
EIB	Európska investičná banka
EK	Európska komisia
EOSA	Emergency Oil Stocks Agency - Agentúra pre núdzové zásoby ropy a ropných výrobkov
EÚ	Európska únia
EŠIF	Európske štrukturálne a investičné fondy
FO	Fyzická osoba
FR SR	Finančné riaditeľstvo SR
FS SR	Finančná správa SR
GP SR	Generálna prokuratúra SR
HaZZ	Hasičský a záchranný zbor
IS	Informačný systém
IT	Informačné technológie
KNR SR	Kancelária Národnej rady SR
KNS SR	Kancelária Najvyššieho súdu SR
KP SR	Kancelária prezidenta SR
KSR SR	Kancelária Súdnej rady SR
KÚS SR	Kancelária Ústavného súdu SR
KVOP	Kancelária verejného ochrancu práv
LVV	Limit verejných výdavkov
MCRaŠ SR	Ministerstvo cestovného ruchu a športu SR
MD SR	Ministerstvo dopravy SR
MF SR	Ministerstvo financií SR
MH SR	Ministerstvo hospodárstva SR
MIRRI SR	Ministerstvo investícií, regionálneho rozvoja a informatizácie SR
MK SR	Ministerstvo kultúry SR
MO SR	Ministerstvo obrany SR
MPSVR SR	Ministerstvo práce, sociálnych vecí a rodiny SR
MPRV SR	Ministerstvo pôdohospodárstva a rozvoja vidieka SR
MS SR	Ministerstvo spravodlivosti SR
MŠVVaM SR	Ministerstvo školstva, výskumu, vývoja a mládeže SR
MV SR	Ministerstvo vnútra SR
MZ SR	Ministerstvo zdravotníctva SR
MZVaEZ SR	Ministerstvo zahraničných vecí a európskych záležitostí SR
MŽP SR	Ministerstvo životného prostredia SR
NBÚ	Národný bezpečnostný úrad
NBS	Národná banka Slovenska
NFV	Návratné finančné výpomoci
NKÚ SR	Najvyšší kontrolný úrad SR
NR SR	Národná rada SR
OECD	Organizácia pre hospodársku spoluprácu a rozvoj
OOV	Odhad očakávaných výdavkov
PMÚ	Protimonopolný úrad
POO	Podpora obnovy a odolnosti

PZ	Policajný zbor
RMS	Rada pre mediálne služby
RÚVZ	Regionálny úrad verejného zdravotníctva
SAV	Slovenská akadémia vied
SIS	Slovenská informačná služba
SNSLP	Slovenské národné stredisko pre ľudské práva
SPP	Slovenský plynárenský priemysel, a. s.
SR	Slovenská republika
SŠHR SR	Správa štátnych hmotných rezerv SR
SZU	Slovenská zdravotnícka univerzita
ŠFA	Štátne finančné aktíva
ŠD	Štátny dlh
ŠP	Štátna pokladnica
ŠR	Štátny rozpočet
ŠÚKL	Štátny ústav pre kontrolu liečiv
ŠÚ SR	Štatistický úrad SR
TIPS	TARGET Instant Payment Settlement
UZN	Uznesenie vlády SR
ÚDZS	Úrad pre dohľad nad zdravotnou starostlivosťou
ÚGKK SR	Úrad geodézie kartografie a katastra SR
ÚJD SR	Úrad jadrového dozoru SR
ÚKD	Úrad komisára pre deti
ÚKOZP	Úrad komisára pre osoby so zdravotným postihnutím
ÚNMS SR	Úrad pre normalizáciu, metrológiu a skúšobníctvo SR
ÚOOÚ SR	Úrad na ochranu osobných údajov SR
ÚOO	Úrad na ochranu oznamovateľov
ÚPN	Ústav pamäti národa
ÚPPV	Úrad podpredsedu vlády SR pre Plán obnovy a znalostnú ekonomiku
ÚPV SR	Úrad priemyselného vlastníctva SR
ÚRHH	Úrad pre reguláciu hazardných hier
ÚRSO	Úrad pre reguláciu sieťových odvetí
ÚS SR	Ústavný súd SR
ÚSŽZ	Úrad pre Slovákov žijúcich v zahraničí
ÚÚPV SR	Úrad pre územné plánovanie a výstavbu SR
ÚV SR	Úrad vlády SR
ÚVO	Úrad pre verejné obstarávanie
ÚVZ	Úrad verejného zdravotníctva
VPS	Všeobecná pokladničná správa
VPÚ	Vnútropodnikové účtovníctvo
ZVJS	Zbor väzenskej a justičnej stráže
ŽSR	Železnice Slovenskej republiky

- Zákon č. 120/1993 Z. z. Zákon č. 120/1993 Z. z. o platových pomeroch niektorých ústavných činiteľov Slovenskej republiky
- Zákon č. 461/2003 Z. z. Zákon č. 461/2003 Z. z. o sociálnom poistení v znení neskorších predpisov
- Zákon č. 595/2003 Z. z. Zákon č. 595/2003 Z. z. o dani z príjmov
- Zákon č. 199/2004 Z. z. Zákon č. 199/2004 Z. z. colný zákon a o zmene a doplnení niektorých zákonov v znení neskorších predpisov
- Zákon č. 523/2004 Z. z. Zákon č. 523/2004 Z. z. o rozpočtových pravidlách verejnej správy a o zmene a doplnení niektorých zákonov v znení neskorších predpisov
- Zákon č. 564/2004 Z. z. Zákon č. 564/2004 Z. z. o rozpočtovom určení výnosu dane z príjmov územnej samosprávy a o zmene a doplnení niektorých zákonov v znení neskorších predpisov
- Zákon č. 85/2005 Z. z. Zákon č. 85/2005 Z. z. o politických stranách a politických hnutiach
- Zákon č. 563/2009 Z. z. Zákon č. 563/2009 Z. z. o správe daní (daňový poriadok) a o zmene a doplnení niektorých zákonov v znení neskorších predpisov
- Zákon č. 493/2011 Z. z. Zákon č. 493/2011 Z. z. o rozpočtovej zodpovednosti
- Zákon č. 55/2017 Z. z. Zákon č. 55/2017 Z. z. o štátnej službe a o zmene a doplnení niektorých zákonov
- Zákon č. 264/2022 Z. z. Zákon č. 264/2022 Z. z. o mediálnych službách a o zmene a doplnení niektorých zákonov (zákon o mediálnych službách)
- Zákon č. 277/2023 Z. z. Zákon č. 277/2023 Z. z. o poskytovaní dotácií v pôsobnosti Ministerstva pôdohospodárstva a rozvoja vidieka Slovenskej republiky a o zmene a doplnení niektorých zákonov
- Zákon č. 345/2024 Z. z. Zákon č. 345/2024 Z. z. o štátnom rozpočte na rok 2025
- Zákon č. 292/2024 Z. z. Zákon č. 292/2024 Z. z. o vzdelávaní dospelých a o zmene a doplnení niektorých zákonov

Obsah

1. Správa o hospodárení kapitoly.....	15
1.1. Súhrnná charakteristika kapitoly a jej hospodárenia v roku 2025.....	15
1.1.1. Charakteristika činnosti kapitoly	15
1.1.2. Výsledok rozpočtového hospodárenia kapitoly	15
1.1.3. Zhodnotenie plnenia záväzných ukazovateľov rozpočtu kapitoly	16
1.2. Príjmy kapitoly	18
1.2.1. Príjmy kapitoly podľa ekonomickej klasifikácie	18
1.2.2. Prostriedky prijaté z rozpočtu EÚ a iné prostriedky zo zahraničia poskytnuté SR na základe medzinárodných zmlúv uzavretých medzi SR a inými štátmi.....	29
1.2.3. Úpravy schváleného rozpočtu príjmov v priebehu roka	29
1.3. Výdavky kapitoly	29
1.3.1. Výdavky kapitoly podľa ekonomickej klasifikácie	47
1.3.2. Výdavky kapitoly podľa funkčnej klasifikácie	48
1.3.3. Výdavky kapitoly hradené z európskych prostriedkov a spolufinancovania	49
1.3.4. Úpravy schváleného rozpočtu výdavkov v priebehu roka	49
1.4. Finančné operácie.....	49
1.4.1. Príjmové finančné operácie	50
1.4.2. Výdavkové finančné operácie	50
1.5. Hodnotenie dodržania limitu verejných výdavkov kapitoly	51
1.6. Zhodnotenie zamestnanosti	51
1.7. Príspevkové organizácie v pôsobnosti kapitoly	54

2. Tabuľková časť

3. Prílohy

Zoznam tabuliek

Tabuľka 1 - Rozpočtové hospodárenie kapitoly	15
Tabuľka 2 - Prehľad čerpania výdavkov kapitoly podľa organizácií.....	17
Tabuľka 3 - Plnenie príjmov kapitoly	18
Tabuľka 4 - Plnenie príjmov kapitoly podľa organizácií	18
Tabuľka 5 - Súhrnný prehľad o plnení daňových príjmov ŠR.....	18
Tabuľka 6 - Prehľad o skutočných výnosoch dane z príjmov fyzických osôb a jej rozdelenie medzi štátny rozpočet a územné samosprávy	20
Tabuľka 7 - Výnos z hľadiska jednotlivých druhov spotrebných daní	22
Tabuľka 8 - Prehľad o výnosoch jednotlivých daní z medzinárodného obchodu a transakcií.....	23
Tabuľka 9 - Prehľad plnenia nedaňových príjmov	24
Tabuľka 10 - Štruktúra príjmov dividend	25
Tabuľka 11 - Prehľad príjmov z administratívnych a iných poplatkov	25
Tabuľka 12 - Rozpočet a skutočný výnos jednotlivých druhov administratívnych poplatkov	25
Tabuľka 13 - Rozpočet a plnenie príjmov z úrokov z tuzemských úverov, pôžičiek, návrtných finančných výpomocí, vkladov a ážio	26
Tabuľka 14 - Plnenie príjmov podľa jednotlivých subjektov	27
Tabuľka 15 - Štruktúra a plnenie iných nedaňových príjmov.....	27
Tabuľka 16 - Rozpočet a plnenie grantov a transferov	28
Tabuľka 17 - Štruktúra výdavkov kapitoly VPS.....	29
Tabuľka 18 - Výdavky vo vzťahu k EÚ	30
Tabuľka 19 - Prehľad výdavkov ŠD	32
Tabuľka 20 - Finančné vzťahy k Sociálnej poisťovni.....	33
Tabuľka 21 - Štruktúra ostatných výdavkov	33
Tabuľka 22 - Výdavky na dotácie - uvoľnené jednotlivým prijímateľom.....	34
Tabuľka 23 - Výdavky na dotácie - uvoľnené kapitolám	34
Tabuľka 24 - Výdavky na mzdy a poisťné	36
Tabuľka 25 - Výdavky na riešenie vplyvov legislatívnych zmien.....	40
Tabuľka 26 - Výdavky na realizáciu súdnych a exekučných rozhodnutí	41
Tabuľka 27 - Výdavky na realizáciu nerozpočtovaných potrieb – viazanie a realokácia prostriedkov	42
Tabuľka 28 - Výdavky na realizáciu nerozpočtovaných potrieb – uvoľnené kapitolám a príjemcom.....	42
Tabuľka 29 - Kompenzácia vplyvu na LVV	44
Tabuľka 30 - Výdavky transferových organizácií.....	45
Tabuľka 31 - Výdavky rozpočtových organizácií.....	46
Tabuľka 32 - Bežné transfery príspevkovým organizáciám, obciam, vyšším územným celkom, občianskym združeniam, neziskovým organizáciám, nefinančným subjektom a iným právnickým osobám	48
Tabuľka 33 - Kapitálové transfery príspevkovým organizáciám, obciam, vyšším územným celkom, občianskym združeniam, neziskovým organizáciám, nefinančným subjektom a iným právnickým osobám.....	48
Tabuľka 34 - Prostriedky EÚ a spolufinancovania	49
Tabuľka 35 - Prostriedky mechanizmu na POO	49
Tabuľka 36 - Prehľad príjmových finančných operácií	50

Tabuľka 37 - Prehľad výdavkových finančných operácií 50
Tabuľka 38 - Počet zamestnancov rozpočtových organizácií v pôsobnosti kapitoly VPS 52
Tabuľka 39 - Mzdové výdavky rozpočtových organizácií v pôsobnosti kapitoly VPS..... 52

Zoznam grafov

Graf 1 - Porovnanie skutočného hotovostného vývoja DPPO oproti rozpočtu podľa zložiek	20
Graf 2 - Prehľad plnenia nedaňových príjmov	24
Graf 3 - Výdavky na multilicenčnú zmluvu s Microsoft uvoľnené kapitolám	35
Graf 4 - Porovnanie čerpania výdavkov rozpočtových a transferových organizácií v rokoch 2024 a 2025	47

1. Správa o hospodárení kapitoly

1.1. Súhrnná charakteristika kapitoly a jej hospodárenia v roku 2025

1.1.1. Charakteristika činnosti kapitoly

Návrh záverečného účtu za rok 2025 za kapitolu VPS je vypracovaný v súlade s ustanovením § 29 ods. 4 zákona č. 523/2004 Z. z. a Smernice Ministerstva financií Slovenskej republiky č. MF/007754/2026-31 na vypracovanie záverečného účtu kapitoly štátneho rozpočtu a štátneho fondu za hodnotený rozpočtový rok.

V súlade s § 9 ods. 3 zákona č. 523/2004 Z. z. kapitolu VPS spravuje ministerstvo financií a tvoria ju príjmy štátneho rozpočtu vrátane daňových príjmov a príjmov spojených so správou štátneho dlhu a výdavky štátneho rozpočtu vrátane výdavkov spojených so správou štátneho dlhu, ktoré nesúvisia s príjmami a výdavkami ostatných kapitol.

V rámci kapitoly VPS sú rozpočtované aj príjmy rozpočtových organizácií RMS a ÚOOÚ SR a výdavky na činnosť rozpočtových organizácií KVOP, RMS, ÚOOÚ SR a ÚOO.

Súčasťou rozpočtu kapitoly VPS sú aj transfery na činnosť ÚPN, SNSLP, ÚKD a ÚKOZP.

1.1.2. Výsledok rozpočtového hospodárenia kapitoly

Rozpočtové hospodárenie kapitoly za oblasť príjmov a výdavkov je podrobne spracované v častiach 1.2. a 1.3.

Tabuľka 1 - Rozpočtové hospodárenie kapitoly

v tis. eur	2024 S	2025 R	2025 U	2025 S	% k schválenému rozpočtu
1	2	3	4	5	6=5/3*100
Príjmy spolu	20 377 599	24 880 751	25 644 986	23 947 801	96,25
Výdavky spolu	4 877 341	7 722 448	5 842 569	5 172 040	66,96

Zdroj: MF SR

Hospodárenie Slovenskej republiky v roku 2025 sa nieslo v znamení intenzívnej konsolidácie verejných financií s cieľom stabilizovať štátny dlh a znížiť deficit. Opatrenia boli zamerané na požiadavky Európskej komisie a ciele Programového vyhlásenia vlády SR.

V súlade s novelizovaným zákonom č. 523/2004 Z. z. a v nadväznosti na reformu fiškálnych pravidiel EÚ, sú kľúčovým nástrojom riadenia limity verejných výdavkov. Podľa ustanovenia § 29 ods. 4 zákona č. 523/2004 Z. z. a smernice Ministerstva financií SR č. MF/007754/2026-31 je súčasťou návrhu záverečného účtu aj hodnotenie dodržania limitu

verejných výdavkov, ktoré predkladá kapitola VPS v časti 1.5. Hodnotenie dodržania limitu verejných výdavkov kapitoly.

Vplyv konsolidácie sa v kapitole VPS prejavil najmä v optimalizácii výdavkových titulov, pričom sa primárne cielilo na rozpočtovanie obligatórných výdavkov a striktné dodržiavanie rozpočtovej disciplíny. Napriek nevyhnutným úsporným opatreniam zostali prioritou vlády výdavky na sociálnu stabilitu, školstvo a zdravotníctvo.

Rozpočet kapitoly VPS na roky 2025 až 2027 zohľadňoval úpravy vyplývajúce z platného znenia zákona č. 523/2004 Z. z., a to predovšetkým zníženie počtu rozpočtových rezerv a zavedenie novej rezervy na riešenie negatívnych vplyvov vývoja rozpočtového hospodárenia, ktorá reflektovala aj možné vplyvy implementácie nového finančného nástroja na riadenie verejných financií vo forme limitu verejných výdavkov.

Najvýznamnejší objem rozpočtovaných prostriedkov bol vynaložený na zabezpečenie platobnej schopnosti Sociálnej poisťovne v súlade so zákonom 461/2003 Z. z. Výška transferu pre Sociálnu poisťovňu zohľadňovala najmä zabezpečenie krytia deficitu v základnom fonde dôchodkového poistenia. Ďalší významný objem výdavkov tvorili výdavky spojené so správou štátneho dlhu, odvody do všeobecného rozpočtu EÚ a výdavky na kompenzáciu súvisiacu s rastom cien energií.

1.1.3. Zhodnotenie plnenia záväzných ukazovateľov rozpočtu kapitoly

V kapitole VPS boli rozpočtované prostriedky v celkovom objeme 7 722 448 tis. eur, z toho bežné výdavky v sume 7 709 104 tis. eur a kapitálové výdavky v sume 13 344 tis. eur. Rozpočet bol v priebehu roka upravený na sumu 5 842 569 tis. eur a čerpanie platobnými príkazmi bolo na úrovni 5 172 040 tis. eur.

Aplikovanie úsporných opatrení prispelo k celkovej stabilite verejných financií, čím sa podarilo dosiahnuť úspory na úrovni 670 mil. eur, a to najmä na Transferi Sociálnej poisťovni v sume 295 mil. eur, Výdavkoch na financovanie programov EÚ v sume 146 mil. eur a ostatných výdavkoch v sume 102 mil. eur.

Na mzdy, platy, služobné príjmy a ostatné osobné vyrovnania boli rozpočtované prostriedky v sume 237 297 tis. eur, z toho pre rozpočtované organizácie v pôsobnosti kapitoly VPS v sume 5 865 tis. eur. Podrobné informácie sú uvedené v časti 1.6. Zhodnotenie zamestnanosti.

Na spolufinancovanie boli rozpočtované prostriedky v sume 338 tis. eur.

S dôrazom na efektívnosť a transparentnosť vynakladania rozpočtových prostriedkov, ako aj ich následného monitorovania boli od roku 2024 všetky disponibilné zdroje alokované do nasledujúcich programov a podprogramov:

06Q - Ochrana základných práv a slobôd

08H - Dlhová služba

0A0 - Ochrana osobných údajov

0GH - Ochrana oznamovateľov protispoločenskej činnosti

0HW - Organizácia Všeobecná pokladničná správa

0I1 - Mediálna agenda

0EJ0N - Informačná spoločnosť 2014-2020 - MF SR - ÚOOÚ SR

0EK0W - Informačné technológie financované zo štátneho rozpočtu - Kancelária verejného ochrancu práv, Úrad na ochranu osobných údajov SR, Úrad na ochranu oznamovateľov, Rada pre mediálne služby.

Monitorovacia správa programovej štruktúry kapitoly k 31. decembru 2025 tvorí Prílohu č. 3.

Bližšie informácie o jednotlivých typoch výdavkov sú uvedené v časti 1.3. Výdavky kapitoly.

Tabuľka 2 - Prehľad čerpania výdavkov kapitoly podľa organizácií

v tis. eur	2024 S	2025 R	2025 U	2025 S	% k schválenému rozpočtu
1	2	3	4	5	6=5/3*100
Spolu	4 877 341	7 722 448	5 842 569	5 172 040	67
v tom:					
Všeobecná pokladničná správa	3 677 911	6 064 489	4 184 216	3 595 026	59,3
Štátny dlh	1 189 226	1 646 243	1 646 243	1 564 989	95,1
Rada pre mediálne služby	2 790	4 397	3 386	3 344	76,1
Úrad na ochranu osobných údajov SR	2 932	3 613	4 900	4 896	135,5
Kancelária verejného ochrancu práv	2 264	2 346	2 440	2 421	103,2
Úrad na ochranu oznamovateľov	2 218	1 360	1 384	1 364	100,3

Zdroj: MF SR

Prehľad záväzných ukazovateľov kapitoly VPS je uvedený v Tabuľke č. 4 v časti Tabuľky.

1.2. Príjmy kapitoly

Príjmy kapitoly na rok 2025 sa rozpočtovali v sume 24 880 751 tis. eur, z toho daňové príjmy v sume 22 452 482 tis. eur, nedaňové príjmy v sume 1 222 723 tis. eur, granty a transfery v sume 1 205 546 tis. eur.

Tabuľka 3 - Plnenie príjmov kapitoly

v tis. eur	2024 S	2025 R	2025 U	2025 S	% k schválenému rozpočtu
1	2	3	4	5	6=5/3*100
Príjmy spolu	20 377 598	24 880 751	25 644 986	23 947 801	96,3
Daňové príjmy	18 350 788	22 452 482	22 452 482	20 653 206	92,0
Nedaňové príjmy	1 119 610	1 222 723	1 222 723	1 324 815	108,3
Granty a transfery	907 200	1 205 546	1 969 781	1 969 781	163,4

Zdroj: MF SR

Tabuľka 4 - Plnenie príjmov kapitoly podľa organizácií

v tis. eur	2024 S	2025 R	2025 U	2025 S	% k schválenému rozpočtu
1	2	3	4	5	6=5/3*100
Spolu	20 377 599	24 880 751	25 644 986	23 947 801	96,3
v tom:					
Všeobecná pokladničná správa	20 248 803	24 788 976	25 553 211	23 875 467	96,3
Štátny dlh	128 568	91 575	91 575	71 647	78,2
Rada pre mediálne služby	32	100	100	86	86,0
Kancelária verejného ochrancu práv	1	0	0	16	x
Úrad na ochranu osobných údajov SR	89	100	100	469	469,0
Úrad na ochranu oznamovateľov	106	0	0	116	x

Zdroj: MF SR

1.2.1. Príjmy kapitoly podľa ekonomickej klasifikácie

Daňové príjmy

Daňové príjmy štátneho rozpočtu na rok 2025 boli rozpočtované v sume 22 452 482 tis. eur. V skutočnosti boli nižšie o 1 799 276 tis. eur, v celkovej hodnote 20 653 206 tis. eur. Nižší ako rozpočtovaný výnos zaznamenala väčšina daní, najmä daň z pridanej hodnoty, daň z príjmov právnických osôb, solidárny príspevok, daň z finančných transakcií a spotrebné dane. V porovnaní s rokom 2024 boli celkové daňové príjmy vyššie o 2 302 418 tis. eur, čo zodpovedá medziročnému rastu na úrovni 12,5 %. Súhrnný prehľad o plnení daňových príjmov štátneho rozpočtu prezentuje Tabuľka 5.

Tabuľka 5 - Súhrnný prehľad o plnení daňových príjmov ŠR

v tis. eur	2024 S	2025 R	2025 U	2025 S	% k schválenému rozpočtu
1	2	3	4	5	6=5/3*100
Daňové príjmy spolu	18 350 788	22 452 482	22 452 482	20 653 206	92

v tis. eur	2024 S	2025 R	2025 U	2025 S	% k schválenému rozpočtu
1	2	3	4	5	6=5/3*100
Daň z príjmov a kapitálového majetku	4 932 412	6 252 642	6 252 642	5 811 887	93
Daň z príjmov fyzickej osoby ^[1]	-9 906	708 162	708 162	669 812	94,6
Daň z príjmov právnickej osoby	4 413 168	5 033 907	5 033 907	4 592 424	91,2
Daň z príjmov vyberaná zrážkou	529 150	510 573	510 573	549 651	107,7
Dane z majetku	11	0	0	-1	-
Dane za tovary a služby	12 768 440	15 386 770	15 386 770	14 049 056	91,3
Daň z pridanej hodnoty	9 815 372	11 662 356	11 662 356	10 698 922	91,7
Spotrebné dane	2 701 165	2 890 795	2 890 795	2 759 774	95,5
Dane z použitia tovarov a z povolenia na výkon činnosti	141 426	143 676	143 676	131 300	91,4
Iné dane za tovary a služby	110 477	689 943	689 943	459 060	66,5
Dane z medzinárodného obchodu a transakcií	36 828	40 335	40 335	45 420	112,6
Iné dane	563 705	723 372	723 372	695 031	96,1
Osobitný odvod z podnikania v regulovaných odvetviach	561 675	478 439	478 439	639 421	133,6
Solidárny príspevok z činností v odvetviach ropy, zemného plynu, uhlia a rafinérií	1 957	244 933	244 933	55 672	22,7
Ďalšie iné dane	73	0	0	-62	-
Sankcie uložené v daňovom konaní	49 392	49 363	49 363	51 813	105

Zdroj: MF SR

Dane z príjmov a kapitálového majetku

Dane z príjmov a kapitálového majetku sa rozpočtovali v sume 6 252 642 tis. eur. Skutočný výnos dosiahol 5 811 887 tis. eur.

Skutočný výnos dane z príjmov fyzických osôb zo závislej činnosti v objeme 4 320 954 tis. eur bol oproti rozpočtu nižší o 10 555 tis. eur. Nižší výnos súvisí primárne s menej priaznivým vývojom zamestnanosti v porovnaní s očakávaniami v čase prípravy rozpočtu. Prevod prostriedkov na osobitné účely, tzv. asignácia dane podľa § 50 zákona č. 595/2003 Z. z., ktorý znižuje hotovostný výnos dane z príjmov fyzických osôb, bol v sume 49 442 tis. eur.

Skutočný výnos dane z príjmov fyzických osôb z podnikania, ktorý dosiahol zápornú hodnotu vo výške -163 393 tis. eur, bol oproti rozpočtu nižší o 24 917 tis. eur a medziročne klesol o 34 722 tis. eur. Hlavným dôvodom je vyššia suma vyplatená na daňovom bonuse na deti v kombinácii s horšou očakávanou ziskovosťou živnostníkov.

Daň z príjmov fyzických osôb je podielovou daňou¹. Podiel obcí na výnose dane z príjmov fyzických osôb za rok 2025 bol 55,1 % a podiel vyšších územných celkov bol 29,5 %. Zvyšných 15,4 % výnosu zostalo príjmom štátneho rozpočtu. Zostatok dane na príjmovej strane

¹ Podľa zákona č. 564/2004 Z. z. sa výnos dane prerozdeľuje stanoveným mechanizmom medzi obce a vyššie územné celky. Tento systém financovania obcí a vyšších územných celkov nahradil dotácie poskytované zo štátneho rozpočtu pre miestnu samosprávu a zabezpečil projekt fiškálnej decentralizácie s cieľom posilnenia finančnej samostatnosti územnej samosprávy.

štátneho rozpočtu sa s ohľadom na uvedené pravidlá fiškálnej decentralizácie rozpočtoval v sume 708 162 tis. eur. Skutočný zostatok na účte štátneho rozpočtu za rok 2025 bol v sume 669 812 tis. eur.

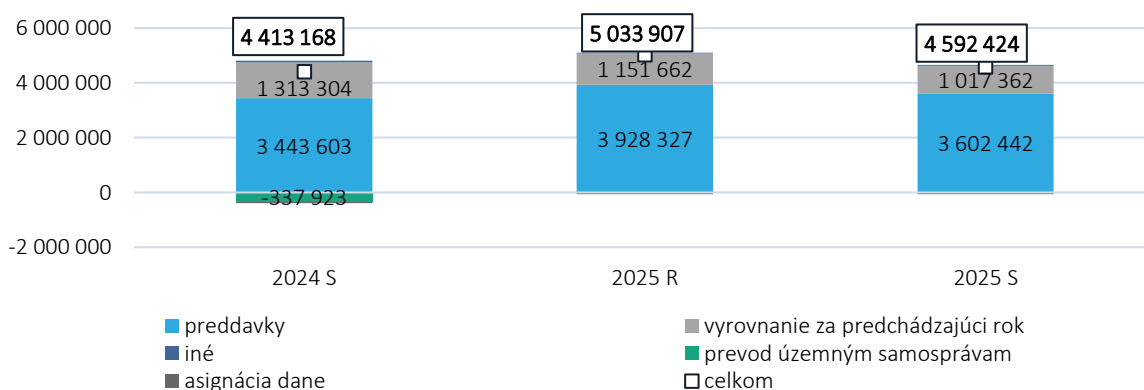
Tabuľka 6 - Prehľad o skutočných výnosoch dane z príjmov fyzických osôb a jej rozdelenie medzi štátny rozpočet a územné samosprávy

v tis. eur	2024 S	2025 R	2025 U	2025 S	% k schválenému rozpočtu
1	2	3	4	5	6=5/3*100
Daň z príjmov FO	3 445 617	4 145 200	4 145 200	4 108 118	99,1
zo závislej činnosti	3 621 993	4 331 509	4 331 509	4 320 954	99,8
z podnikania	-128 671	-138 476	-138 476	-163 393	-
prevod 2 % na VPÚ	-47 705	-47 833	-47 833	-49 442	103,4
Výnos dane poukázaný územnej samospráve	-3 455 523	-3 437 038	-3 437 038	-3 438 306	100
Príjem ŠR z dane z príjmov FO	-9 906	708 162	708 162	669 812	94,6

Zdroj: MF SR

Daň z príjmov právnických osôb sa rozpočtovala v sume 5 033 907 tis. eur. Skutočný výnos dosiahol 4 592 424 tis. eur, čo predstavuje plnenie rozpočtu na úrovni 91,2 %. V porovnaní s rozpočtom bol výnos nižší o 441 483 tis. eur. Za nenaplnením rozpočtu je nižší výnos dane za zdaňovacie obdobie roku 2024, ktorý je spôsobený spomalením ziskovosti podnikov nad rámec očakávaní. To sa prejavilo na hotovostnom výnose vyrovnania dane, ktoré zaostalo za rozpočtom o 134 301 tis. eur. Pokles daňovej povinnosti podnikov za rok 2024 sa v plnej miere pretavil utlmením výnosov z preddavkov dane. Zároveň sa do ich výšky premietli aj nepriaznivé očakávania podnikov, ktoré využili možnosť upraviť si ich smerom nadol. Tieto faktory spolu viedli k výraznému podhodnoteniu hotovostných príjmov o 326 885 tis. eur. Rovnako ako pri fyzických osobách, aj právnické osoby majú možnosť poukázať 1 % alebo 2 % z odvedenej dane na verejnoprospešný účel, čo znižuje hotovostný výnos dane. Firmy poukázali 60 330 tis. eur, čo je o 3 440 tis. eur menej oproti očakávaniam v rozpočte.

Graf 1 - Porovnanie skutočného hotovostného vývoja DPPO proti rozpočtu podľa zložiek



Zdroj: FS SR

Daň z príjmov vyberaná zrážkou sa rozpočtovala sumou 510 573 tis. eur, v skutočnosti bola o 39 078 tis. eur vyššia. Za vyššími príjmami sú najmä vyššie príjmy zo zdanenia dividend, ktoré vzrástli o 22 782 tis. eur. Časť nárastu pochádza od prvoplatiteľov, teda firiem, ktoré zaplatili daň z dividend prvýkrát v roku 2025 a neboli zahrnuté v prognóze. Vyššie príjmy boli aj od ostatných platiteľov. K rastu výnosu prispelo aj zvýšenie sadzby dane z dividend zo 7 % na 10 % pre dividendy vyplácané zo zisku za rok 2024. Okrem dividend sa vybralo viac aj zo zdanenia vkladov. Hoci úroková miera nedosiahla rozpočtovanú hodnotu, na dani sa vybralo o takmer 10 mil. eur viac. Ostatné zložky zrážkovej dane boli taktiež vyššie ako sa predpokladalo pri rozpočte.

Dane za tovary a služby

Dane za tovary a služby sa rozpočtovali v sume 15 386 770 tis. eur a ich skutočný výnos dosiahol 14 049 056 tis. eur.

Daň z pridanej hodnoty bola rozpočtovaná v sume 11 662 356 tis. eur. Skutočný výnos v sume 10 698 922 tis. eur predstavuje plnenie rozpočtu na úrovni 91,7 %. Výnos najvýraznejšie negatívne ovplyvnilo oslabenie podielu dane na celkovej makroekonomickej základni. Výrazné zníženie hotovostného výnosu dane z pridanej hodnoty je spôsobené najmä vplyvom legislatívy týkajúcej sa zavedenia, tzv. samozdanenia² pri dovoze tovaru pre vybraných platiteľov, ktoré ovplyvňuje hotovostné plnenie dane a je naviazané na makroekonomický vývoj objemu dovozu z tretích krajín. V menšej miere k zníženiu prispelo aj zhoršenie očakávaní o konečnej spotrebe domácností, slabšie čerpanie prostriedkov z Plánu obnovy a odolnosti a dodatočné legislatívne opatrenia prijaté v období po schválení rozpočtu³.

Spotrebné dane boli rozpočtované v sume 2 890 795 tis. eur. Skutočný výnos bol o 131 021 tis. eur nižší a dosiahol sumu 2 759 774 tis. eur. Medziročne výnos vzrástol o 58 609 tis. eur, čo je 2,2 %. Výnos z hľadiska jednotlivých druhov spotrebných daní je prezentovaný v Tabuľke 7.

² Na Slovensku dochádza k zásadnej zmene v systéme platenia DPH pri dovoze tovaru z krajín mimo EÚ (tretie krajiny). Od 1. júla 2025 bol zavedený mechanizmus samozdanenia, ktorý nahrádza doterajšiu povinnosť platiť daň priamo colnému úradu pri prepustení tovaru do voľného obehu.

³ Ide o zníženie sadzby DPH z 23 % na 5 % na vybrané noviny a periodiká a na vstup do vybraných kultúrnych inštitúcií a zníženie sadzby z 19 % na 5 % na vybrané bezpečkové potraviny, všetky tieto opatrenia sú účinné od júla 2025.

Tabuľka 7 - Výnos z hľadiska jednotlivých druhov spotrebných daní

v tis. eur	2024 S	2025 R	2025 U	2025 S	% k schválenému rozpočtu
1	2	3	4	5	6=5/3*100
Spolu	2 701 165	2 890 795	2 890 795	2 759 774	95,5
z minerálneho oleja	1 349 685	1 366 677	1 366 677	1 352 719	99
z liehu	257 587	289 659	289 659	245 547	84,8
z piva	55 966	56 070	56 070	52 664	93,9
z vína	4 946	5 224	5 224	4 746	90,9
z tabakových výrobkov	998 933	1 076 855	1 076 855	981 636	91,2
z elektriny	12 705	13 432	13 432	11 613	86,5
z uhlia	191	154	154	200	130,1
zo zemného plynu	21 152	21 106	21 106	20 910	99,1
zo sladených nealkoholických nápojov	0	61 618	61 618	89 739	145,6

Zdroj: MF SR

Rozpočtované výnosy sa nenaplnili najmä pri spotrebných daniach z tabakových výrobkov a z liehu. Výnos spotrebnej dane z tabakových výrobkov bol o 95 220 tis. eur nižší v porovnaní s rozpočtom, pričom najväčší vplyv na výnos má medziročný pokles spotreby cigariet o 6 %, s ktorým sa pri zostavovaní rozpočtu nepočítalo. Výnos spotrebnej dane z liehu bol negatívne ovplyvnený horšou efektivitou výberu. Nižší reálny rast ekonomiky negatívne ovplyvnil aj výnos spotrebnej dane z minerálneho oleja, ktorý bol o 13 958 tis. eur nižší ako rozpočtovaná hodnota. Naopak, k celkovému výnosu významne prispelo zavedenie dane z nikotínových výrobkov a novej dane zo sladených nealkoholických nápojov.

Dane z používania tovarov a z povolenia na výkon činnosti boli v rozpočte tvorené daňou z úhrad za dobývací priestor a daňou z motorových vozidiel. Daň z úhrad za dobývací priestor bola rozpočtovaná v sume 82 tis. eur. Skutočný výnos bol o 1 tis. eur vyšší. Daň z motorových vozidiel sa rozpočtovala v sume 143 594 tis. eur. Skutočný výnos bol o 12 377 tis. eur nižší. Za nenaplnením rozpočtu je najmä pokles preddavkových platieb. Ten je zapríčinený novou legislatívou⁴, ktorá znížila daň pre nákladné vozidlá.

Iné dane za tovary a služby tvoria výnos z odvodu časti poistného z odvetví neživotného poistenia a výnos dane z poistenia. Od roku 2025 sa k týmto príjmom pridáva aj nová položka nazývaná daň z finančných transakcií, ktorá rozširuje celkový rámec týchto príjmov.

Odvod časti poistného z neživotného poistenia bol k 31. decembru 2018 zrušený. Na účte je vykázaná suma 3 tis. eur. Daň z poistenia bola rozpočtovaná v objeme 115 803 tis. eur. Skutočný výnos dane bol o 4 332 tis. eur vyšší.

⁴ Zákon č. 361/2014 Z. z. o dani z motorových vozidiel a o zmene a doplnení niektorých zákonov

Odhad dane z finančných transakcií bol na úrovni 574 140 tis. eur, no skutočný výnos bol o 235 219 tis. eur nižší. Tento výpadok spôsobili dodatočne prijaté výnimky pre vybrané kategórie subjektov a transakcií, ako aj slabší makroekonomický vývoj než sa predpokladalo pri príprave rozpočtu, ako aj neistoty odhadu spôsobenej nedostupnosťou údajov pri pôvodnej kvantifikácii výnosu novej dane.

Dane z medzinárodného obchodu a transakcií

Výnos daní z medzinárodného obchodu a transakcií bol oproti rozpočtu vyšší o 5 085 tis. eur, v sume 45 420 tis. eur. V porovnaní s rokom 2024 vzrástol o 23,3 %. Najväčšiu časť na daniach z medzinárodného obchodu a transakcií tvorí výnos z podielu na vybraných prostriedkoch. Je to 25 % podiel z vybratého cla z tovaru dovezeného z tretích krajín, ktorý si SR ponecháva ako kompenzáciu nákladov spojených s výberom cla. Objem celkového dovozu predpokladaný v rozpočte sa síce nenaplnil, ale výber dane bol napriek tomu vyšší. Prehľad o výnosoch jednotlivých daní patriacich do tejto skupiny prezentuje Tabuľka 8.

Tabuľka 8 - Prehľad o výnosoch jednotlivých daní z medzinárodného obchodu a transakcií

v tis. eur	2024 S	2025 R	2025 U	2025 S	% k schválenému rozpočtu
1	2	3	4	5	6=5/3*100
Dovozné clo	14	0	0	50	-
Dovozná prírážka	0	0	0	0	-
Podiel na vybraných finančných prostriedkoch	36 814	40 335	40 335	45 370	113
Ostatné colné príjmy	0	0	0	0	-
Dane z medzinárodného obchodu a transakcií spolu	36 828	40 335	40 335	45 420	113

Zdroj: MF SR

Iné dane

Pod inými daňami boli rozpočtované príjmy zo solidárneho príspevku z činností v odvetviach ropy, zemného plynu, uhlia a rafinérií a príjmy z osobitného odvodu z podnikania v regulovaných odvetviach. Solidárny príspevok zaznamenal v roku 2025 hotovostný príjem vo výške 55 672 tis. eur, čo je výrazne menej ako boli nastavené očakávania v rozpočte. Osobitný odvod z podnikania v regulovaných odvetviach bol rozpočtovaný v objeme 478 439 tis. eur, pričom skutočný výnos bol vyšší o 160 982 tis. eur. Príjmy z tohto odvodu prekročili hotovostnú rozpočtovú prognózu aj vďaka vysokým preddavkom nových subjektov, ako aj vyšší ako očakávaný výnos odvodu od bánk a zo sektora spracovania ropy.

Sankcie uložené v daňovom konaní

Sankcie uložené v daňovom konaní a sankcie súvisiace s úhradou dane sa rozpočtovali v sume 49 363 tis. eur. Ich skutočný objem dosiahol ku koncu roka 2025 sumu 51 813 tis. eur.

Nedaňové príjmy

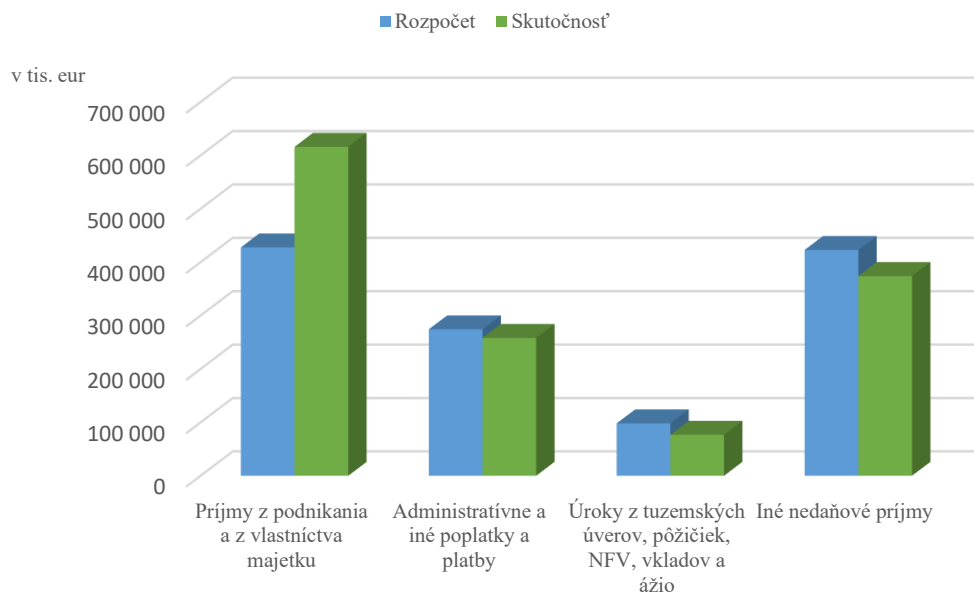
Nedaňové príjmy sa rozpočtovali v sume 1 222 723 tis. eur a dosiahli sumu 1 324 815 tis. eur, čo predstavuje plnenie približne na 108,3 %.

Tabuľka 9 - Prehľad plnenia nedaňových príjmov

v tis. eur	2024 S	2025 R	2025 U	2025 S	% k schválenému rozpočtu
1	2	3	4	5	6=5/3*100
Nedaňové príjmy	1 119 610	1 222 723	1 222 723	1 324 815	108,3
Príjmy z podnikania a z vlastníctva majetku	377 224	427 611	427 611	615 960	144,0
Administratívne a iné poplatky a platby	246 615	274 203	274 203	258 162	94,1
Úroky z tuzemských úverov, pôžičiek, NFV, vkladov a ážio	139 494	98 119	98 119	76 709	78,2
Iné nedaňové príjmy	356 277	422 790	422 790	373 984	88,5

Zdroj: MF SR

Graf 2 - Prehľad plnenia nedaňových príjmov



Zdroj: MF SR

Príjmy z podnikania a z vlastníctva majetku

Pri príjmoch z podnikania a z vlastníctva majetku, ktoré boli rozpočtované vo výške 427 611 tis. eur, sa dosiahlo výrazne vyššie plnenie v sume 615 960 tis. eur. V rozpočte sa neuvažovalo s vyplatením dividend spoločnosťou Slovenské elektrárne, a. s. Zmenou akcionára a na základe rozhodnutia mimoriadneho valného zhromaždenia boli z dôvodu finančnej stability spoločnosti vyplatené dividendy vo výške 170 000 tis. eur.

Zvyšok skutočných príjmov nad rámec rozpočtu tvorili dividendy od Stredoslovenskej energetiky Holding, a. s. vyššie o 14 240 tis. eur, Západoslovenskej energetiky, a. s. vyššie o 2 573 tis. eur a skupiny SPP vyššie o 1 536 tis. eur.

Tabuľka 10 - Štruktúra príjmov dividend

v tis. eur	2024 S	2025 R	2025 S	% plnenia k schválenému rozpočtu
1	2	3	4	5=4/3*100
Spolu	377 224	427 611	615 960	144,0
Slovenský plynárenský priemysel, a. s.	290 306	214 705	216 241	100,7
Západoslovenská energetika, a. s.	53 836	159 330	161 903	101,6
Stredoslovenská energetika Holding, a. s.	33 081	53 577	67 816	126,6
Slovenské elektrárne, a. s.	0	0	170 000	x

Zdroj: MF SR

Administratívne poplatky a iné poplatky a platby

Výška týchto príjmov závisí od počtu jednotlivých aktov konania v priebehu roka. Rozpočtované boli v sume 274 203 tis. eur, v skutočnosti dosiahli sumu 258 162 tis. eur, čo predstavuje plnenie rozpočtu na 94,1 %.

Tabuľka 11 - Prehľad príjmov z administratívnych a iných poplatkov

v tis. eur	2024 S	2025 R	2025 U	2025 S	% k schválenému rozpočtu
1	2	3	4	5	6=5/3*100
Administratívne a iné poplatky a platby	246 615	274 203	274 203	258 162	94,1
Administratívne poplatky	244 219	272 003	272 003	251 488	92,5
Pokuty, penále a iné sankcie	2 313	2 200	2 200	6 502	295,5
Poplatky a platby z nepriemyselného a náhodného predaja	83	0	0	172	x

Zdroj: MF SR

Administratívne poplatky

Administratívne poplatky boli rozpočtované v sume 272 003 tis. eur a v skutočnosti dosiahli plnenie na úrovni 251 488 tis. eur. Ide najmä o súdne a správne poplatky, ktoré boli inkasované prostredníctvom platobného systému e-Kolok.

Tabuľka 12 - Rozpočet a skutočný výnos jednotlivých druhov administratívnych poplatkov

v tis. eur	2024 S	2025 R	2025 U	2025 S	% k schválenému rozpočtu
1	2	3	4	5	6=5/3*100
Administratívne poplatky	244 219	272 003	272 003	251 488	92,5
Súdne poplatky	34 713	42 100	42 100	33 885	80,5
Ostatné poplatky	209 506	229 903	229 903	217 603	94,7

Zdroj: MF SR

Pokuty, penále a iné sankcie

Vznikajú v súvislosti s porušením zákona č. 523/2004 Z. z., z porušenia daňových, cenových, colných a ostatných predpisov. Rozpočtovali sa v objeme 2 200 tis. eur, vrátane príjmov z pokút RMS v sume 100 tis. eur a ÚOOÚ SR rovnako v sume 100 tis. eur.

V skutočnosti dosiahli úroveň 6 502 tis. eur, čo predstavuje plnenie na úrovni 295,5 %. Najväčší podiel tvoril výber pokút, penále a iných sankcií v celkovej sume 3 083 tis. eur od FR SR, 2 585 tis. eur od ÚRHH, 469 tis. eur od ÚOOÚ SR, 114 tis. eur od ÚOO a 82 tis. eur od RMS.

Poplatky a platby z nepriemyselného a náhodného predaja a služieb

Ide o poplatky a platby za tovary prijaté colným orgánom podľa zákona č. 199/2004 Z. z. a podľa zákona č. 563/2009 Z. z. v sume 172 tis. eur. Tieto príjmy sa nerozpočtujú.

Úroky z tuzemských úverov, pôžičiek, návratných finančných výpomocí, vkladov a ážio

Tieto príjmy sa rozpočtovali v sume 98 118 tis. eur. V skutočnosti dosiahli plnenie 76 709 tis. eur. Hlavným dôvodom nenaplnenia rozpočtovaných príjmov o 21 409 tis. eur boli nižšie príjmy z úrokov z účtov finančného hospodárenia ŠP ako aj nižšie príjmy úrokov z návratných finančných výpomocí.

Tabuľka 13 - Rozpočet a plnenie príjmov z úrokov z tuzemských úverov, pôžičiek, návratných finančných výpomocí, vkladov a ážio

v tis. eur	2024 S	2025 R	2025 U	2025 S	% k schválenému rozpočtu
1	2	3	4	5	6=5/3*100
Úroky z tuzemských úverov, pôžičiek, návratných finančných výpomocí, vkladov a ážio	139 494	98 118	98 118	76 709	78,2
Z účtov finančného hospodárenia	128 568	91 575	91 575	71 647	78,2
Z návratných finančných výpomocí	10 926	6 543	6 543	5 062	77,4

Zdroj: MF SR

Z účtov finančného hospodárenia

Príjmy z úrokov z účtov finančného hospodárenia ŠP sa rozpočtovali v sume 91 575 tis. eur a skutočný výnos bol v sume 71 647 tis. eur, čo predstavuje nenaplnenie rozpočtovanej sumy o 19 928 tis. eur. Hlavnými dôvodmi nenaplnenia rozpočtovaných príjmov boli výrazný pokles kľúčových úrokových sadzieb a odlišný vývoj zostatkov na účtoch prostriedkov Plánu obnovy a odolnosti.

Z návratných finančných výpomocí

Príjmy úrokov z návratných finančných výpomocí boli rozpočtované v sume 6 543 tis. eur, a to v súvislosti s návratnými finančnými výpomocami poskytnutými Agentúre pre núdzové zásoby ropy a ropných výrobkov a spoločnosti GA Drilling, a. s. V skutočnosti tieto príjmy dosiahli plnenie v sume 5 062 tis. eur, t. j. o 1 481 tis. eur menej oproti rozpočtovanej sume. Hlavným dôvodom bol nižší príjem úrokov z návratnej finančnej

výpomoci poskytnutej EOSA, a to z dôvodu poklesu úrokovej sadzby pre 6M Euribor, od ktorej sa odvíja výsledná úroková sadzba použitá pre výpočet úrokov z nesplatených častí istiny. Úroky z návratnej finančnej výpomoci poskytnutej spoločnosti GA Drilling, a. s. boli na úrovni rozpočtovanej sumy.

Na plnenie týchto príjmov mali menší vplyv aj nerozpočtované príjmy úrokov z návratných finančných výpomocí poskytnutých cestovným kanceláriám a úhrada úrokov prislúchajúca k pohľadávke zo zrealizovanej záruky poskytnutej spoločnosti Nat design, s. r. o.

Tabuľka 14 - Plnenie príjmov podľa jednotlivých subjektov

v tis. eur	2024 S	2025 R	2025 S	% k schválenému rozpočtu
1	2	3	4	5=4/3*100
Spolu	10 926	6 543	5 062	77,4
Agentúra pre núdzové zásoby ropy a ropných výrobkov	10 779	6 482	4 968	76,6
Spoločnosť GA Drilling, a. s.	71	61	61	100,0
Cestovné kancelárie	73	0	30	x
Nat design, s. r. o.	0	0	3	x
JK&SN GROUP, s. r. o.	2	0	0	x
FASTER GROUP, s. r. o.	1	0	0	x

Zdroj: MF SR

Iné nedaňové príjmy

Iné nedaňové príjmy boli rozpočtované v sume 422 790 tis. eur. Skutočný výnos dosiahol 373 984 tis. eur, čo predstavuje pokles oproti rozpočtu o 11,5%.

Tabuľka 15 - Štruktúra a plnenie iných nedaňových príjmov

v tis. eur	2024 S	2025 R	2025 U	2025 S	% k schválenému rozpočtu
1	2	3	4	5	6=5/3*100
Iné nedaňové príjmy	356 277	422 790	422 790	373 984	88,5
Vrátené neoprávnene použité alebo zadržané prostriedky	208	100	100	2 766	2766,0
Ostatné príjmy	356 069	422 690	422 690	371 218	87,8
Z odvodov z hazardných hier	347 256	371 090	371 090	369 926	99,7
Z odvodu	660	500	500	162	32,4
Z dobropisov	8	0	0	18	x
Z vratiek	9	1 000	1 000	11	1,1
Z refundácie	0	0	0	2	x
Iné	8136	50 100	50 100	1 100	2,2

Zdroj: MF SR

Vrátené neoprávnene použité alebo zadržané finančné prostriedky

Rozpočtovali sa v sume 100 tis. eur, v skutočnosti dosiahli sumu 2 766 tis. eur, čo predstavuje výrazne vyššie plnenie rozpočtovanej sumy o 2 766 tis. eur. Najväčší podiel

na tejto sume predstavuje odvod od Všeobecnej zdravotnej poisťovne v sume 2 517 tis. eur, z dôvodu porušenia finančnej disciplíny podľa § 31 ods. 1 písm. b) zákona č. 523/2004 Z. z.

Ostatné príjmy

Rozpočtovali sa v sume 422 690 tis. eur, v skutočnosti dosiahli sumu 371 218 tis. eur, čo znamená plnenie vo výške 87,8 %.

Najväčší objem predstavujú príjmy z odvodov z hazardných hier a iných podobných hier, ktoré sa rozpočtovali vo výške 371 090 tis. eur. Skutočné plnenie bolo len o 1 164 tis. eur nižšie, a to v objeme 369 926 tis. eur.

Pri príjmoch z odvodu ide o prostriedky zo zúčtovania finančných vzťahov ústredných orgánov štátnej správy, príspevkových a rozpočtových organizácií, podnikateľských subjektov, neziskových organizácií, obcí a vyšších územných celkov so štátnym rozpočtom za rok 2024, ktorých plnenie bolo na úrovni 162 tis. eur. Plnenie iných príjmov v sume 1 100 tis. eur tvoria najmä colné príjmy Finančného riaditeľstva.

Granty a transfery

V hlavnej kategórii granty a transfery sa rozpočtovali prostriedky v celkovej sume 1 205 546 tis. eur, ktorá predstavuje v plnej výške prostriedky mechanizmu na POO.

Tabuľka 16 - Rozpočet a plnenie grantov a transferov

v tis. eur	2024 S	2025 R	2025 U	2025 S	% k schválenému rozpočtu
1	2	3	4	5	6=5/3*100
Granty a transfery	907 200	1 205 546	1 969 781	1 969 781	163,4
Prostriedky z rozpočtu Európskej únie	907 200	1 205 546	1 969 781	1 969 781	163,4
z toho: EŠIF	0	0	0	0	x
Prostriedky mechanizmu na POO	907 200	1 205 546	1 969 781	1 969 781	163,4

Zdroj: MF SR

Príjmy z prostriedkov mechanizmu na POO sa rozpočtovali v sume 1 205 546 tis. eur. V priebehu roka boli rozviazané nevyinkasované príjmy z predchádzajúcich rokov v sume 3 213 085 tis. eur. Zároveň sa realizoval prevod prostriedkov mechanizmu na POO do príjmov kapitoly VPS v súlade s Metodickým usmernením k vyčísleniu sumy, ktorá má byť prevedená z prostriedkov Európskej únie do príjmov štátneho rozpočtu vo vyššej sume oproti schválenému rozpočtu o 764 235 tis. eur. V skutočnosti dosiahli plnenie v sume 1 969 781 tis. eur.

Následne boli nenaplnené príjmy v celkovej sume 2 448 851 tis. eur viazané do nasledujúceho rozpočtového roka.

1.2.2. Prostriedky prijaté z rozpočtu EÚ a iné prostriedky zo zahraničia poskytnuté SR na základe medzinárodných zmlúv uzavretých medzi SR a inými štátmi

Komentované pri hodnotení plnenia príjmov v bode 1.2.1 v časti Granty a transfery.

1.2.3. Úpravy schváleného rozpočtu príjmov v priebehu roka

Komentované pri hodnotení plnenia príjmov v bode 1.2.1. v časti Granty a transfery.

1.3. Výdavky kapitoly

V súlade so zákonom č. 345/2024 Z. z. boli v kapitole VPS alokované výdavky štátneho rozpočtu v sume 7 722 448 tis. eur.

Táto časť záverečného účtu predstavuje komplexný komentár jednotlivých výdavkových titulov členených podľa programovej štruktúry do siedmych oblastí prezentovaných v Tabuľke 17.

V rámci kapitoly VPS sú rozpočtované transfery na činnosť ÚPN, SNSLP, ÚKD a ÚKOZP ako aj výdavky na činnosť rozpočtových organizácií KVOP, RMS, ÚOOÚ SR a ÚOO.

Tabuľka 17 - Štruktúra výdavkov kapitoly VPS

v tis. eur	2024 S	2025 R	2025 U	2025 S	% k schválenému rozpočtu
1	2	3	4	5	6=5/3*100
Výdavky spolu	4 877 341	7 722 448	5 842 569	5 172 040	67,0
Rozpočtované rezervy	54	332 924	45 631	104	0,0
Výdavky vo vzťahu k EÚ	863 901	1 243 024	1 150 323	1 003 398	80,7
Finančné vzťahy k Sociálnej poisťovni	2 720 000	2 750 000	2 750 000	2 455 000	89,3
Správa ostatných výdavkov	87 373	1 731 769	229 893	128 343	7,4
Výdavky spojené so správou štátneho dlhu	1 189 226	1 646 243	1 646 243	1 564 989	95,1
Transfery organizáciám	6 583	6 772	8 369	8 181	120,8
Výdavky rozpočtových organizácií	10 204	11 716	12 110	12 025	102,6

Zdroj: MF SR

Rozpočtové rezervy

Na zabezpečenie rozpočtového hospodárenia sa na krytie v čase alebo výške neistých nevyhnutných alebo nepredvídateľných výdavkov vytvárajú v súlade s ustanovením § 10 ods. 1 zákona č. 523/2004 Z. z. v štátnom rozpočte rezervy.

Výšku rozpočtových rezerv na rok 2025 schválila NR SR zákonom č. 345/2024 Z. z. v celkovej výške 332 924 tis. eur. Prehľad o uvoľnení alebo o použití prostriedkov

z rozpočtových rezerv v členení podľa správcov kapitol alebo podľa prijímateľov prostriedkov z rozpočtových rezerv, podľa účelu a výšky ich čerpania je uvedený v Prílohe č. 4.

Výdavky vo vzťahu k EÚ

V tejto výdavkovej oblasti sú zahrnuté Výdavky na financovanie finančného mechanizmu Európskeho hospodárskeho priestoru a Nórskeho finančného mechanizmu, Výdavky na financovanie programov EÚ, Odvody do všeobecného rozpočtu EÚ, Príspevky SR do Európskeho rozvojového fondu, Výdavky na administratívny poplatok EIB za vymáhanie, Výdavky k POO, Výdavky na finančné opravy a zrušenia záväzkov EK a Prostriedky mechanizmu na POO.

Tabuľka 18 - Výdavky vo vzťahu k EÚ

v tis. eur	S 2024	R 2025	U 2025	S 2025	% k schválenému rozpočtu
1	2	3	4	5	6=5/3*100
Výdavky vo vzťahu k EÚ spolu	863 901	1 243 024	1 150 323	1 003 398	81
Výdavky na financovanie finančných mechanizmov	6 441	338	338	338	100
Výdavky na financovanie programov EÚ	367	257 600	145 845	0	0
Odvody do všeobecného rozpočtu EÚ	826 119	980 963	993 118	993 118	101
Príspevky SR do Európskeho rozvojového fondu	5 642	3 100	3 100	3 043	98
Výdavky na administratívny poplatok EIB za vymáhanie	0	5	5	0	0
Výdavky k POO	0	1 018	1 018	0	0
Výdavky na finančné opravy a zrušenia záväzkov EK	25 332	0	6 899	6 899	0

Zdroj: MF SR

Výdavky na financovanie finančných mechanizmov boli rozpočtované v sume 338 tis. eur a uvoľnené na financovanie finančného mechanizmu Európskeho hospodárskeho priestoru v sume 163 tis. eur a Nórskeho finančného mechanizmu v sume 175 tis. eur, a to pre potreby zabezpečenia spolufinancovania platieb prijatých od donorov v programovom období 2021-2028.

Výdavky na financovanie programov EÚ boli rozpočtované v sume 257 600 tis. eur. Z výdavkového titulu boli prostredníctvom rozpočtového opatrenia uvoľnené rozpočtové prostriedky kapitole MH SR v sume 27 136 tis. eur na úhradu čistej finančnej opravy. Európska komisia potvrdila túto čistú finančnú opravu rozhodnutím č. C(2025)6348 zo dňa 23.09.2025 z dôvodu zistenej nezrovnalosti v oblasti štátnej pomoci za 4. až 8. účtovný rok a vykázania neoprávnených výdavkov MH SR realizovaných v rámci Operačného programu Integrovaná infraštruktúra.

Z uvedeného výdavkového titulu boli realizované presuny v rámci kapitoly VPS v celkovej sume 84 619 tis. eur na zabezpečenie finančného krytia nezabezpečených výdavkov

a na finančné krytie zvýšeného LVV kapitol štátneho rozpočtu. Suma 145 845 tis. eur zostala nevyčerpaná.

Odvody do všeobecného rozpočtu EÚ boli rozpočtované v sume 980 963 tis. eur. Titul bol dofinancovaný z Výdavkov na riešenie vplyvov legislatívnych zmien v sume 12 155 tis. eur. Navýšenie odvodov bolo ovplyvnené 3. opravným rozpočtom predloženým v októbri 2025, ktorým Európska komisia formou Globálneho transferu aktualizovala príjmovú a výdavkovú stranu rozpočtu EÚ, a to najmä z dôvodu nárastu platieb v kohéznych fondoch. Uvoľnené prostriedky boli v celkovej sume 993 118 tis. eur.

Príspevky SR do Európskeho rozvojového fondu rozpočtované v sume 3 100 tis. eur boli uvoľnené v sume 3 043 tis. eur a suma 57 tis. eur zostala nevyčerpaná.

Výdavky na administratívny poplatok EIB za vymáhanie rozpočtované v sume 5 tis. eur zostali nevyčerpané.

Výdavky k POO rozpočtované v sume 1 018 tis. eur na vysporiadanie finančných vzťahov v súvislosti s finančnou opravou podľa § 21 zákona o mechanizme na podporu obnovy a odolnosti a na dofinancovanie projektov realizovaných z prostriedkov mechanizmu na podporu obnovy a odolnosti, neboli čerpané.

Výdavky na finančné opravy a zrušenia záväzkov EK - prostredníctvom tohto titulu sa vysporiadávajú systémové a individuálne nezrovnalosti s dlžníkom riadiaci orgán/sprostredkovateľský orgán v nadväznosti na viazanie výdavkov v kapitolách v súlade s Usmernením č. 3/2015–U k schéme procesov vrátenia finančných prostriedkov v rámci finančného riadenia fondov EÚ na programové obdobie 2021-2027.

V roku 2025 sa vysporiadanie systémových a individuálnych nezrovnalostí týkalo kapitoly MPSVR SR v sume 6 899 tis. eur a MIRRI SR v sume 333,76 eur.

Prostriedky mechanizmu na POO rozpočtované v roku 2021 boli rozviazané v sume 4 869 tis. eur a v rovnakej sume viazané na použitie v nasledujúcom rozpočtovom roku.

Výdavky spojené so správou štátneho dlhu

Výdavky spojené so správou štátneho dlhu predstavujú takmer tretinu skutočného čerpania výdavkov rozpočtu kapitoly VPS.

Tabuľka 19 - Prehľad výdavkov ŠD

v tis. eur	2024 S	2025 R	2025 U	2025 S	% k schválenému rozpočtu
1	2	3	4	5	6=5/3*100
Dlhová služba					
Výdavky spojené so správou štátneho dlhu	1 189 226	1 646 243	1 646 243	1 564 989	95,06
Dlhová služba - transfer ŠR	1 189 026	1 646 043	1 646 043	1 564 824	95,07
Manipulačné poplatky	200	200	200	165	82,5

Zdroj: MF SR

Na hotovostnom princípe došlo v roku 2025 oproti schválenému rozpočtu výdavkov spojených so správou štátneho dlhu k úspore v sume 81 254 tis. eur. Na menšie hotovostné saldo v roku 2025 vplýval pokles trhových úrokových sadzieb, čo viedlo k inkasovaniu vyšších prémie pri predaji dlhopisov s kupónmi nad úroveň aktuálnych trhových výnosov a nižším nákladom vyplývajúcim z refinančného systému štátnej pokladnice, ktorý bol čiastočne kompenzovaný nižšími príjmami z ukladanej hotovostnej rezervy. V roku 2025 ECB pokračovala v uvoľňovaní menovej politiky, keďže inflácia sa stabilizovala na úrovni okolo 2 %. V prvej polovici roka postupne znižovala úrokové sadzby s cieľom podporiť ekonomickú aktivitu. Základná úroková sadzba ECB poklesla od konca roku 2024 z 3 % p. a. na úroveň 2 % p. a. v júni 2025, kde zostala až do konca roka. Tento trend čiastočne ovplyvnil aj emisné náklady novoemitovaných slovenských štátnych dlhopisov v roku 2025. ECB prostredníctvom NBS, v roku 2025 nenakupovala slovenské štátne dlhopisy na sekundárnom trhu. Vďaka optimálnemu budovaniu a riadeniu rizikových ukazovateľov a priemernej splatnosti dlhového portfólia v minulosti sa vyššie výnosy novoemitovaných dlhopisov premietajú do celkového portfólia dlhu len v obmedzenej miere. Priemerná vážená úroková sadzba celkových záväzkov štátu vzrástla z úrovne 2,05 % p. a. v roku 2024 na úroveň 2,18 % p. a. na konci roka 2025. Na správu štátneho dlhu pozitívne vplýval aj systém Štátnej pokladnice, ktorý zabezpečil stabilné a lacné zdroje financovania slúžiace hlavne ako hotovostná rezerva v období zvýšenej volatility na finančných trhoch.

Finančné vzťahy k Sociálnej poisťovni

Transfer Sociálnej poisťovni bol na rok 2025 rozpočtovaný v sume 2 750 000 tis. eur.

Tabuľka 20 - Finančné vzťahy k Sociálnej poisťovni

v tis. eur	2024 S	2025 R	2025 U	2025 S	% k schválenému rozpočtu
1	2	3	4	5	6=5/3*100
Finančné vzťahy k Sociálnej poisťovni	2 720 000	2 750 000	2 750 000	2 455 000	89,3%

Zdroj: MF SR

Prostriedky v sume 2 455 000 tis. eur boli uvoľnené Sociálnej poisťovni na zabezpečenie platobnej schopnosti v súlade so zákonom č. 461/2003 Z. z. najmä na zabezpečenie krytia deficitu v základnom fonde dôchodkového poistenia. Nevyčerpané prostriedky zostali v sume 295 000 tis. eur v nadväznosti na zvýšenie daňových príjmov z nárastu odvodov od ekonomicky aktívnych osôb, a zároveň zníženie výdavkov poistenia najmä na nemocenské, materské, starobné a invalidné.

Správa ostatných výdavkov

Túto oblasť tvoria výdavky, ktoré z hľadiska ich prierezového charakteru alebo podmieneného použitia bolo nevyhnutné rozpočtovať v kapitole VPS v sume 1 731 769 tis. eur.

Tabuľka 21 - Štruktúra ostatných výdavkov

v tis. eur	2024 S	2025 R	2025 U	2025 S	% k schválenému rozpočtu
1	2	3	4	5	6=5/3*100
Ostatné	87 373	1 731 769	229 893	128 343	7,4
Príspevky politickým stranám a politickým hnutiam	14 276	14 276	14 276	14 276	100,0
Výdavky na dotácie	73 097	17 000	114 067	114 067	671,0
Úhrada poplatkov Štátnej pokladnici	0	3	3	0	0,0
Výdavky na multilicenčnú zmluvu s Microsoft	0	36 942	541	0	0,0
Výdavky na transfery subjektom verejnej správy	0	90 000	51 944	0	0,0
Výdavky na mzdy a poistné	0	525 247	18 397	0	0,0
Výdavky na riešenie vplyvov legislatívnych zmien	0	53 301	10 151	0	0,0
Výdavky na realizáciu súdnych a exekučných rozhodnutí	0	10 000	7 080	0	0,0
Výdavky na kompenzačné opatrenia súvisiace s rastom cien energií	0	235 000	0	0	0,0
Výdavky na transfer do štátnych finančných aktív	0	750 000	13 434	0	0,0

Zdroj: MF SR

Príspevky politickým stranám a politickým hnutiam boli rozpočtované v sume 14 276 tis. eur a poskytnuté politickým stranám a hnutiam na činnosť a mandát v súlade so zákonom č. 85/2005 Z. z.

Výdavky na dotácie boli rozpočtované v sume 17 000 tis. eur. Vplyvom schválených uznesení vlády SR bolo nutné tento výdavkový titul dofinancovať realokáciou zdrojov v rámci kapitoly v sume 97 914 tis. eur. Uvoľnené boli podľa Výnosu Ministerstva financií Slovenskej

republiky z 9. decembra 2005 č. 26825/2005-441 o poskytovaní dotácií v pôsobnosti Ministerstva financií Slovenskej republiky v znení neskorších predpisov, schválených uznesení vlády Slovenskej republiky v celkovej sume 114 914 tis. eur.

Prostriedky boli uvoľnené jednotlivým prijímateľom a kapitolám na základe samostatných bodov a príslušných príloh schválených uznesení vlády SR.

Tabuľka 22 - Výdavky na dotácie - uvoľnené jednotlivým prijímateľom

Účel	Suma v tis. eur
Dotácie na poskytnutie finančnej pomoci obciam a samosprávnym krajom na vyplatenie 800 eur odmeny pre zamestnancov v originálnych kompetenciách podľa UZN č. 291/2025	89 288
Na poskytnutie dotácií na základe schválených žiadostí vo Výzve č. 2/2025 podľa § 2 Výnosu MF SR z 9. decembra 2005 č. 26825/2025 441 o poskytovaní dotácií v pôsobnosti MF SR v znení neskorších predpisov	3 999
Na dotácie k Analýze sociálno-ekonomickej situácie a vybraných problémov okresov Prešov a Sabinov s návrhmi na zlepšenie v sociálnej a hospodárskej oblasti podľa UZN č. 293/2025	2 564
Na dotácie k Analýze sociálno-ekonomickej situácie a vybraných problémov okresov Svidník, Stropkov a Medzilaborce s návrhmi na zlepšenie v sociálnej a hospodárskej oblasti podľa UZN č. 578/2025	2 431
Na dotácie k Analýze sociálno-ekonomickej situácie a vybraných problémov okresov Skalica a Senica s návrhmi na zlepšenie v sociálnej a hospodárskej oblasti podľa UZN č. 422/2025	2 130
Na dotácie k Analýze sociálno-ekonomickej situácie a vybraných problémov okresov Púchov a Ilava s návrhmi na zlepšenie v sociálnej a hospodárskej oblasti podľa UZN č. 341/2025	2 105
Na dotácie k Analýze sociálno-ekonomickej situácie a vybraných problémov okresov Kežmarok a Stará Ľubovňa s návrhmi na zlepšenie v sociálnej a hospodárskej oblasti podľa UZN č. 31/2025	2 021
Na dotácie k Analýze sociálno-ekonomickej situácie a vybraných problémov okresov Rožňava a Trebišov s návrhmi na zlepšenie v sociálnej a hospodárskej oblasti podľa UZN č. 458/2025	1 960
Na dotácie k Analýze sociálno-ekonomickej situácie a vybraných problémov okresov Žilina a Bytča s návrhmi na zlepšenie v sociálnej a hospodárskej oblasti podľa UZN č. 527/2025	1 729
Na dotácie k Analýze sociálno-ekonomickej situácie a vybraných problémov okresov Banská Štiavnica a Žarnovica s návrhmi na zlepšenie v sociálnej a hospodárskej oblasti podľa UZN č. 228/2025	1 616
Dotácie na dodatočné poskytnutie finančnej pomoci mestám a obciam na vyplatenie 800 eur odmeny pre zamestnancov v originálnych kompetenciách podľa UZN č. 338/2025	1 568
Na dotácie k Analýze sociálno-ekonomickej situácie a vybraných problémov okresov Čadca a Kysucké Nové Mesto s návrhmi na zlepšenie v sociálnej a hospodárskej oblasti podľa UZN č. 138/2025	1 504
Na poskytnutie dotácií na základe schválených žiadostí vo Výzve č. 1/2025 podľa § 1 Výnosu MF SR z 9. decembra 2005 č. 26825/2025-441 o poskytovaní dotácií v pôsobnosti MF SR v znení neskorších predpisov	999
Na dotácie k návrhu na organizačné a finančné zabezpečenie osláv 80. výročia víťazstva nad fašizmom podľa UZN č. 239/2025	153
Spolu	114 067

Zdroj: MF SR

Tabuľka 23 - Výdavky na dotácie - uvoľnené kapitolám

Kapitola	Účel	Suma v tis. eur
MV SR	Na organizačné a finančné zabezpečenie osláv 80. výročia víťazstva nad fašizmom podľa UZN č. 239/2025	296
	Spolu	296
MK SR	Na organizačné a finančné zabezpečenie osláv 80. výročia víťazstva nad fašizmom podľa UZN č. 239/2025	216
	Na vytvorenie národopisnej expozície v prírode pre Slovenské národné múzeum podľa UZN č. 578/2025	10
	Spolu	226
	Na pilotný projekt vytvorenia špecializovanej ambulancie vo Východoslovenskom ústave srdcových a cievnych chorôb, Univerzita Pavla Jozefa Šafárik v Košiciach a na rekonštrukciu jedálne Prešovskej univerzity v Prešove podľa UZN č. 578/2025	80

Kapitola	Účel	Suma v tis. eur
MŠVVaM SR	Na podporu projektu Univerzity veterinárneho lekárstva a farmácie v Košiciach podľa UZN č. 458/2025	50
	Na podporu internacionalizácie Žilinskej univerzity podľa UZN č. 527/2025	40
Spolu		170
MZ SR	Na rekonštrukciu sociálnych zariadení pre Fakultnú nemocnicu s poliklinikou v Žiline podľa UZN č. 527/2025	50
	Na organizačné a finančné zabezpečenie osláv 80. výročia víťazstva nad fašizmom podľa UZN č. 239/2025	40
Spolu		90
MPRV SR	Na nákup nákladného vozidla na prevoz mlieka pre Výrobné odbytové družstvo Mliečny východ podľa UZN č. 31/2025	50
	Na spracovanie projektovej dokumentácie v súvislosti s opravou vodnej nádrže Bulkovec II. pre LESY Slovenskej republiky podľa UZN č. 422/2025	15
Spolu		65
Spolu celkom		847

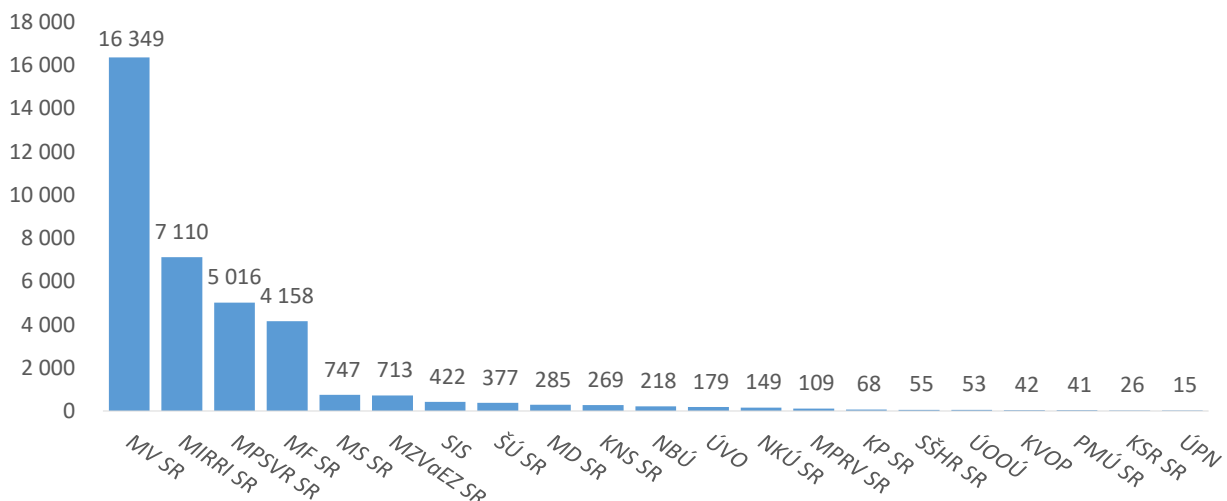
Zdroj: MF SR

Úhrada poplatkov Štátnej pokladnici rozpočtovaná v sume 2 800 eur a bola čerpaná v sume 0,85 eur.

Výdavky na multilicenčnú zmluvu s Microsoft boli rozpočtované v sume 36 942 tis. eur a uvoľnené v celkovej sume 36 401 tis. eur po odsúhlasení MIRRI SR ako vecného gestora medzirezortného programu OEK Informačné technológie financované zo štátneho rozpočtu. Nevyčerpané prostriedky zostali v sume 541 tis. eur.

Graf 3 - Výdavky na multilicenčnú zmluvu s Microsoft uvoľnené kapitolám

v tis. eur



Zdroj: MF SR

Výdavky na transfery subjektom verejnej správy rozpočtované v sume 90 000 tis. eur. Uvoľnené boli prostriedky v celkovej sume 28 023 tis. eur, z toho kapitole MK SR na dofinancovanie príspevku pre Audiovizuálny fond v sume 23 023 tis. eur a kapitole

MPRV SR na dofinancovanie štátnej pomoci poskytovanej v súlade so zákonom č. 277/2023 Z. z. v sume 5 000 tis. eur. Zároveň bola z dôvodu zapojenia prostriedkov z predchádzajúcich rokov v rozpočte kapitoly MK SR, za účelom dodržania LVV v roku 2025, v kapitole VPS viazaná suma 10 033 tis. eur. Nevyčerpané prostriedky zostali v sume 51 944 tis. eur.

Výdavky na mzdy a poistné boli rozpočtované v sume 525 247 tis. eur a jednotlivým kapitolám uvoľnené prostriedky v sume 412 651 tis. eur, najmä na vyplatenie odmien podľa UZN č. 279/2025 k návrhu na zabezpečenie vyplatenia odmeny v sume 800 eur a na úhradu zákonných dávok na odchodné a odstupné vyplývajúce zo všeobecne záväzných právnych predpisov. Suma 94 199 tis. eur bola realokovaná v rámci kapitoly VPS na finančné krytie výdavkov rozpočtovo nezabezpečených potrieb kapitol, najmä v súvislosti so zákonnými nárokmi na odchodné a odstupné podľa schváleného plánu konsolidácie verejných financií, ktorý zahŕňal plošnú redukciu mzdových nákladov a optimalizáciu počtu zamestnancov vo verejnom sektore. Prevažná časť týchto prostriedkov bola vynaložená na výdavky súvisiace s podpoložkami imputovaného poistného za účelom dodržania limitu verejných výdavkov. Nevyčerpané prostriedky zostali v sume 18 397 tis. eur.

Podrobné informácie o uvoľnených prostriedkoch sú uvedené v Tabuľke 24.

Tabuľka 24 - Výdavky na mzdy a poistné

Kapitola	Účel	Suma v tis. eur
MŠVVaM SR	Na vyplatenie odmien podľa UZN č. 279/2025 k návrhu na zabezpečenie vyplatenia odmeny v sume 800 eur	165 816
	Na pokrytie zvýšenia platových taríf pedagogických, odborných a nepedagogických zamestnancov škôl a školských zariadení financovaných z podielových daní na obdobie september – december 2025.	12 629
	Na navýšenie osobných výdavkov pre zamestnancov Regionálnych úradov školskej samosprávy	569
	Na pokrytie výdavkov vyplývajúcich z novely zákona č. 55/2017 Z. z. pre školských inšpektorov	394
	Na navýšenie osobných výdavkov a počtu osôb z dôvodu rozširujúcej sa agendy kancelárie štátneho tajomníka (4 osoby)	197
	Na Globálne vzdelávacie fórum zamerané na umelú inteligenciu a digitalizáciu vo vzdelávaní v spolupráci s OECD	174
	Spolu	179 779
MV SR	Na vyplatenie odmien podľa UZN č. 279/2025 k návrhu na zabezpečenie vyplatenia odmeny v sume 800 eur.	39 176
	Na odchodné pre príslušníkov PZ, HaZZ a Horskej záchrannej služby	36 607
	Na odchodné a odstupné pre civilných zamestnancov MV SR	4 006
	Na vyplatenie dočasného stabilizačného a náborového príspevku za január – február 2025	3 130
	Na vyplatenie dočasného stabilizačného a náborového príspevku za marec - jún 2025	1 970
	Na vyplatenie dočasného stabilizačného a náborového príspevku za júl - august 2025 a poistného za január - august 2025	1 116
	Na vyplatenie dočasného náborového príspevku za september - október 2025	827



Kapitola	Účel	Suma v tis. eur
	Na zabezpečenie primeraného a motivujúceho ohodnotenia zamestnancov Leteckého útvaru	384
	Na vyplatenie dočasného náborového príspevku za november - december 2025	294
	Na personálne posilnenie okresných úradov v súvislosti so zmenou zákona 412/2012 Z. z. o obchodovaní s emisími kvótami (8 osôb)	281
	Spolu	87 791
MD SR	Na dofinancovanie osobných výdavkov zamestnancov ŽSR	29 098
	Na vyplatenie odmien podľa UZN č. 279/2025 k návrhu na zabezpečenie vyplatenia odmeny v sume 800 eur	1 556
	Spolu	30 654
MF SR	Na vyplatenie odmien podľa UZN č. 279/2025 k návrhu na zabezpečenie vyplatenia odmeny v sume 800 eur	10 962
	Na stabilizáciu personálnych kapacít finančnej správy podľa UZN č. 512/2024	10 912
	Na realizáciu okamžitých platieb TIPS v organizácii Štátna pokladnica	163
	Spolu	22 037
MS SR	Na vyplatenie odmien podľa UZN č. 279/2025 k návrhu na zabezpečenie vyplatenia odmeny v sume 800 eur	11 629
	Na zabezpečenie výplaty príplatkov k dôchodkom sudcov a pozostalým, odchodného sudcov, dočasného stabilizačného príspevku a odchodného pre príslušníkov ZVJS	6 322
	Na dofinancovanie výdavkov na súdne konania, na poistné, nemocenské, poskytovanie finančného príspevku na stravovanie, vyplatenie odstupného zamestnancom, odchodného pre zamestnancov a sudcov, na príplatky k dôchodkom sudcov a príplatky k dôchodkom pozostalých, na stabilizačný a náborový príspevok príslušníkov ZVJS	1 059
	Spolu	19 010
MPSVR SR	Na vyplatenie odmien podľa UZN č. 279/2025 k návrhu na zabezpečenie vyplatenia odmeny v sume 800 eur	16 225
	Spolu	16 225
MZ SR	Na vyplatenie odmien podľa UZN č. 279/2025 k návrhu na zabezpečenie vyplatenia odmeny v sume 800 eur	4 805
	Na vrátenie 10% viazania osobných výdavkov na ÚVZ a RÚVZ (118 osôb)	3 403
	Na vrátenie 10% viazania osobných výdavkov pre ŠUKL (20 osôb)	508
	Na odstupné (10% konsolidácia)	154
	Spolu	8 870
MK SR	Na vyplatenie odmien podľa UZN č. 279/2025 k návrhu na zabezpečenie vyplatenia odmeny v sume 800 eur	4 575
	Na odchodné, odstupné a súvisiacich odvodov poistného (10% konsolidácia)	2 570
	Spolu	7 145
MŽP SR	Na vyplatenie odmien podľa UZN č. 279/2025 k návrhu na zabezpečenie vyplatenia odmeny v sume 800 eur	3 234
	Na odchodné a odstupné pre Slovenský vodohospodársky podnik, štátny podnik., Bratislava.	1 391
	Na odchodné a odstupné (10% konsolidácia)	1 263
	Na odchodné a odstupné	975
	Spolu	6 863
GP SR	Na dofinancovanie bežnej prevádzky	4 977
	Na vyplatenie odmien podľa UZN č. 279/2025 k návrhu na zabezpečenie vyplatenia odmeny v sume 800 eur	978
	Na odstupné	187
	Na personálne posilnenie z dôvodu plnenia úloh európskej prokuratúry na území SR (2 osoby)	50
	Spolu	6 192

Kapitola	Účel	Suma v tis. eur
MPRV SR	Na vyplatenie odmien podľa UZN č. 279/2025 k návrhu na zabezpečenie vyplatenia odmeny v sume 800 eur	3 566
	Na odchodné a odstupné	1 946
Spolu		5 512
SAV	Na vyplatenie odmien podľa UZN č. 279/2025 k návrhu na zabezpečenie vyplatenia odmeny v sume 800 eur	3 448
	Spolu	
KNR SR	Zvýšenie počtu zamestnancov spolu so zvýšením osobných výdavkov (21 osôb)	2 643
	Na vyplatenie odmien podľa UZN č. 279/2025 k návrhu na zabezpečenie vyplatenia odmeny v sume 800 eur	432
Spolu		3 075
MZVaEZ SR	Na vyplatenie odmien podľa UZN č. 279/2025 k návrhu na zabezpečenie vyplatenia odmeny v sume 800 eur	1 330
	Na odchodné a odstupné (10% konsolidácia)	278
	Na personálne posilnenie zastupiteľský úrad Dillí	94
	Na osobné výdavky pre Úrad Slovákov žijúcich v zahraničí v súvislosti so splnením bezodkladných úloh týkajúcich sa modernizácie dotačného systému a ďalších aktivít (4 osoby)	81
Spolu		1 783
SIS	Na úhradu zákonných nárokov príslušníkov SIS	1 764
	Spolu	
NKÚ SR	Na zabezpečenie nezávislého a efektívneho výkonu činnosti (31 osôb)	1 300
	Na vyplatenie odmien podľa UZN č. 279/2025 k návrhu na zabezpečenie vyplatenia odmeny v sume 800 eur	325
	Na odchodné a tvorbu sociálneho fondu	69
Spolu		1 694
ÚÚPV SR	Na vyplatenie odmien podľa UZN č. 279/2025 k návrhu na zabezpečenie vyplatenia odmeny v sume 800 eur	1 336
	Spolu	
MIRRI SR	Na vyplatenie odmien podľa UZN č. 279/2025 k návrhu na zabezpečenie vyplatenia odmeny v sume 800 eur	1 278
	Spolu	
KNS SR	Na zvýšenie osobných príplatkov zamestnancov súdov	587
	Na vyplatenie odmien podľa UZN č. 279/2025 k návrhu na zabezpečenie vyplatenia odmeny v sume 800 eur	314
	Na vrátenie 10% viazania osobných výdavkov pre 7 asistentov sudcov	208
	Na personálne posilnenie a s tým súvisiace osobné výdavky (5 osôb)	85
Spolu		1 194
MH SR	Na vyplatenie odmien podľa UZN č. 279/2025 k návrhu na zabezpečenie vyplatenia odmeny v sume 800 eur	1 063
	Spolu	
ŠÚ SR	Na vyplatenie odmien podľa UZN č. 279/2025 k návrhu na zabezpečenie vyplatenia odmeny v sume 800 eur	747
	Na vyplatenie odchodného, odstupného a poistného z dôvodu organizačnej zmeny - zrušenie krajského pracoviska v Trnave	201
	Na úhradu zákonných dávok na odchodné a odstupné a súvisiacich odvodov poistného (10% konsolidácia)	56
Spolu		1 004
ÚV SR	Na vyplatenie odmien podľa UZN č. 279/2025 k návrhu na zabezpečenie vyplatenia odmeny v sume 800 eur	689
	Spolu	

Kapitola	Účel	Suma v tis. eur
ÚVO	Na zriadenie útvaru dohľadu pre strategickú agendu a dofinancovanie platových náležitostí predsedu a podpredsedov úradu	340
	Na vyplatenie odmien podľa UZN č. 279/2025 k návrhu na zabezpečenie vyplatenia odmeny v sume 800 eur	288
	Spolu	628
KÚS SR	Na zvýšenie osobných príplatkov zamestnancov súdov	356
	Na vyplatenie odmien podľa UZN č. 279/2025 k návrhu na zabezpečenie vyplatenia odmeny v sume 800 eur	116
	Na zvýšenie plátov a paušálnych náhrad sudcov Ústavného súdu SR v súlade so zákonom č. 120/1993 Z. z.	61
	Na príplatok k dôchodku za výkon funkcie sudcu Ústavného súdu SR a na príspevok pozostalým	36
	Na odchodné pre zamestnanca vrátane poistného a príspevkov do poisťovní	7
Spolu	576	
NBÚ	Na vyplatenia odchodného príslušníkov, náborového príspevku a na úhradu plnenia nárokov vyplývajúcich z právoplatných súdnych rozhodnutí	304
	Na vyplatenie odmien podľa UZN č. 279/2025 k návrhu na zabezpečenie vyplatenia odmeny v sume 800 eur	242
	Na vyplatenie dočasného náborového príspevku	5
Spolu	551	
SŠHR SR	Na osobné výdavky, odmeny mimo pracovného pomeru a odstupné	307
	Na vyplatenie odmien podľa UZN č. 279/2025 k návrhu na zabezpečenie vyplatenia odmeny v sume 800 eur	87
Spolu	394	
MCRaŠ SR	Na vyplatenie odmien podľa UZN č. 279/2025 k návrhu na zabezpečenie vyplatenia odmeny v sume 800 eur	287
Spolu	287	
ÚRSO	Na vyplatenie odmien podľa UZN č. 279/2025 k návrhu na zabezpečenie vyplatenia odmeny v sume 800 eur	111
	Na plnenie úloh a personálne posilnenie úradu (2 osoby)	101
	Na dofinancovanie osobných výdavkov	50
Spolu	262	
ÚPPV	Na vyplatenie odmien podľa UZN č. 279/2025 k návrhu na zabezpečenie vyplatenia odmeny v sume 800 eur	253
Spolu	253	
ÚGKK SR	Na vyplatenie odmien podľa UZN č. 279/2025 k návrhu na zabezpečenie vyplatenia odmeny v sume 800 eur	234
Spolu	234	
ÚNMS SR	Na vyplatenie odmien podľa UZN č. 279/2025 k návrhu na zabezpečenie vyplatenia odmeny v sume 800 eur	198
	Na vyplatenie odchodného, odstupného a poistného z dôvodu organizačnej zmeny, realizovanej na podriadenej rozpočtovej organizácii Slovenský metrologický inšpektorát	23
Spolu	221	
PMÚ SR	Na vyplatenie odmien v súlade s UZN č. 279/2025 k návrhu na zabezpečenie vyplatenia odmeny v sume 800 eur a na osobné výdavky v súvislosti s organizačnou zmenou a vytvorením seniorských miest	211
Spolu	211	
ÚJD SR	Na vyplatenie odmien podľa UZN č. 279/2025 k návrhu na zabezpečenie vyplatenia odmeny v sume 800 eur	135
Spolu	135	
ÚPV SR	Na vyplatenie odmien podľa UZN č. 279/2025 k návrhu na zabezpečenie vyplatenia odmeny v sume 800 eur	120
Spolu	120	

Kapitola	Účel	Suma v tis. eur
KP SR	Na vyplatenie odmien podľa UZN č. 279/2025 k návrhu na zabezpečenie vyplatenia odmeny v sume 800 eur	100
	Spolu	100
ÚOOÚ SR	Na vyplatenie odmien podľa UZN č. 279/2025 k návrhu na zabezpečenie vyplatenia odmeny v sume 800 eur	55
	Na dofinancovanie bežných výdavkov úradu	23
	Spolu	78
KSR SR	Na vyplatenie odmien podľa UZN č. 279/2025 k návrhu na zabezpečenie vyplatenia odmeny v sume 800 eur	62
	Spolu	62
RMS	Na vyplatenie odmien podľa UZN č. 279/2025 k návrhu na zabezpečenie vyplatenia odmeny v sume 800 eur	56
	Spolu	56
KVOP	Na vyplatenie odmien podľa UZN č. 279/2025 k návrhu na zabezpečenie vyplatenia odmeny v sume 800 eur	52
	Spolu	52
ÚOO	Na vyplatenie odmien podľa UZN č. 279/2025 k návrhu na zabezpečenie vyplatenia odmeny v sume 800 eur	25
	Spolu	25
	Spolu celkom	412 651

Zdroj: MF SR

Výdavky na riešenie vplyvov legislatívnych zmien boli rozpočtované v sume 53 301 tis. eur. Jednotlivým kapitolám boli uvoľnené prostriedky v celkovej sume 30 995 tis. eur, najmä na financovanie príspevku na zvýšenú splátku úveru na bývanie.

Podrobné informácie o uvoľnených prostriedkoch sú uvedené v Tabuľke 25.

Tabuľka 25 - Výdavky na riešenie vplyvov legislatívnych zmien

Kapitola	Účel	Suma v tis. eur
	Na financovanie príspevku na zvýšenú splátku úveru na bývanie	23 967
MPSVR SR	Na personálne a materiálno technické zabezpečenie agendy poskytovania príspevku na zvýšenú splátku úveru na bývanie na obdobie od 1.1.2025 do 31.12.2025 v súlade so zákonom č. 526/2023 Z. z. o pomoci pri splácaní úveru na bývanie (137 osôb)	3 632
	Spolu	27 599
MK SR	Na dofinancovanie zvýšenia príspevku cirkvám z dôvodu zmeny zákona č. 370/2019 Z. z. o finančnej podpore činnosti cirkví a náboženských spoločností.	3 396
	Spolu	3 396
	Spolu celkom	30 995

Zdroj: MF SR

Ďalej sa z uvedeného titulu realizovalo finančné krytie v sume 12 155 tis. eur na zabezpečenie odvodov do všeobecného rozpočtu Európskej únie, ktorého zvýšenie bolo ovplyvnené 3. opravným rozpočtom predloženým v októbri 2025, ktorým Európska komisia formou Globálneho transferu aktualizovala príjmovú a výdavkovú stranu rozpočtu EÚ,

a to najmä z dôvodu nárastu platieb v kohéznych fondoch. Nevyčerpané prostriedky zostali v sume 10 151 tis. eur.

Z rozpočtovanej sumy 10 000 tis. eur. na titule Výdavky na realizáciu súdnych a exekučných rozhodnutí sa uvoľnili prostriedky v sume 2 920 tis. eur a nevyčerpané prostriedky zostali v sume 7 080 tis. eur.

Podrobné informácie o uvoľnených prostriedkoch sú uvedené v Tabuľke 26.

Tabuľka 26 - Výdavky na realizáciu súdnych a exekučných rozhodnutí

Kapitola	Účel	Suma v tis. eur
MZ SR	Na dofinancovanie Národného centra zdravotníckych informácií na úhradu urovnania súdneho sporu	2 709
	Spolu	2 709
PMÚ SR	Na realizáciu rozsudku Najvyššieho správneho súdu Slovenskej republiky č. 4Shk/1/2024	125
	Spolu	125
NKÚ SR	Na zabezpečenie vyplatenia rozsudku v súdnom spore Sp. zn.: 5CoPr/8/2024-1073.	61
	Spolu	61
ÚPN	Na zabezpečenie vyplatenia nemajetkovej ujmy, realizácia rozsudku v súdnom spore sp. zn. 9Co/95/2022 ÚPN	25
	Spolu	25
	Spolu celkom	2 920

Zdroj: MF SR

Rozpočtovaná suma 235 000 tis. eur na titule Výdavky na kompenzačné opatrenia súvisiace s rastom cien energií bola uvoľnená MH SR podľa UZN č. 760/2024, 761/2024, 762/2024, 763/2024 a 764/2024, ktoré vláda SR schválila na svojom zasadnutí 13. decembra 2024.

Na titule Výdavky na transfer do štátnych finančných aktív bol schválený rozpočet v sume 750 000 tis. eur. V súlade s čl. 12 ods. 5 písmena a) v spojení s čl. 13 Ústavného zákona č. 493/2011 Z. z. o rozpočtovej zodpovednosti v znení neskorších predpisov boli viazané rozpočtové prostriedky v sume 736 566 tis. eur.

V súvislosti so zabezpečením finančného krytia výdavkov vyplývajúcich zo schválených uznesení vlády SR a na riešenie rozpočtovo nezabezpečených potrieb kapitol bol v priebehu roka 2025 vytvorený výdavkový titul Výdavky na realizáciu nerozpočtovaných potrieb, ktorý bol dofinancovaný viazaním rozpočtových prostriedkov v iných kapitolách štátneho rozpočtu a taktiež vnútornou realokáciou zdrojov v kapitole VPS v sume 308 618 tis. eur.

Podrobné informácie sú uvedené v Tabuľke 27.

Tabuľka 27 - Výdavky na realizáciu nerozpočtovaných potrieb – viazanie a realokácia prostriedkov

Kapitola	Účel	Suma v tis. eur
VPS	Vnútna realokácia prostriedkov v rámci kapitoly VPS z úspor na iných výdavkových tituloch	108 784
MV SR, MS SR, MO SR, NBÚ, ÚV SR	Viazanie rozpočtových prostriedkov v prospech kapitoly VPS - zníženie LVV úpravou zatriedenia výdavkov v rámci ekonomickej klasifikácie v príslušných rezortoch/kapitolách ŠR	102 693
MPSVR SR	Viazanie rozpočtových prostriedkov v prospech kapitoly VPS - úspora prostriedkov v rámci programov 06G a 07C	76 000
ÚÚPV SR	Viazanie rozpočtových prostriedkov v prospech kapitoly VPS - z dôvodu posunu realizácie úloh a úspor z výsledkov verejných obstarávaní	19 922
RMS	Viazanie rozpočtových prostriedkov z dôvodu úspory v organizácii - nerealizované úlohy rady súvisiace s novelou zákona č. 264/2022 Z. z.	1 050
ÚV SR	Viazanie rozpočtových prostriedkov v prospech kapitoly VPS - úspora prostriedkov na podporu výstavby vyhlídkových veží v rámci projektu "Poznaj svoje okolie"	157
MV SR	Viazanie rozpočtových prostriedkov v prospech kapitoly VPS - úspora prostriedkov poskytnutých podľa UZN č. 323/2025, UZN č. 352/2025 a prostriedkov určených na zabezpečenie starostlivosti o vojnové hroby	12
Spolu celkom		308 618

Zdroj: MF SR

Jednotlivým kapitolám a príjmom boli uvoľnené rozpočtové prostriedky v celkovej sume 307 327 tis. eur.

Tabuľka 28 - Výdavky na realizáciu nerozpočtovaných potrieb – uvoľnené kapitolám a príjmom

Kapitola	Účel	Suma v tis. eur
MH SR	Na kompenzáciu zvýšených nákladov na energie (energopomoc)	104 020
Spolu		104 020
	Na dofinancovanie osobitného účtu sociálneho zabezpečenia	18 000
	Na znalecké posudky, poštovné a na úhradu výdavkov v súvislosti so Zmluvou o poskytovaní špecifickej zdravotnej starostlivosti a pracovnej zdravotnej službe s Univerzitnou nemocnicou - Nemocnica sv. Michala, a. s.	12 515
	Na zabezpečenie a dodržanie takticko-bezpečnostných opatrení podľa UZN č. 815/2024	12 150
	Na zabezpečenie zvýšenia bezpečnosti údajov a informačných systémov týkajúcich sa agendy katastra nehnuteľností	9 320
	Na dofinancovanie výdavkov Leteckého útvaru	4 448
	Na poskytnutie jednorazovej finančnej výpomoci obyvateľom po mimoriadnej udalosti podľa UZN č. 563/2025	2 591
MV SR	Na úhradu náhrad škôd spôsobených určenými živočíchmi a náhrad za obmedzenie bežného obhospodarovania na lesných pozemkoch	3 159
	Na úhradu výdavkov súvisiacich s výskytom vysoko nákazlivého vírusu slintačky a krívačky	875
	Na personálne posilnenie cudzineckej polície podľa UZN č. 551/2025 (49 osôb)	298
	Na poskytnutie jednorazovej finančnej výpomoci obyvateľom po mimoriadnej udalosti podľa UZN č. 333/2025	202
	Na organizačné a finančné zabezpečenie osláv 81. výročia SNP podľa UZN č. 352/2025	104
	Na poskytnutie jednorazovej finančnej výpomoci obyvateľom po mimoriadnej udalosti podľa UZN č. 391/2025	99
	Na organizačné a finančné zabezpečenie Celonárodných osláv príchodu sv. Cyrila a Metoda podľa UZN č. 323/2025	20
Spolu		63 781
MCRaŠ SR	Na výstavbu atletických hál ako športovej infraštruktúry národného významu podľa UZN č. 470/2025	25 000
	Na dofinancovanie skutočného odvodu z prevádzkovania lotériových hier za rok 2024	8 621
Spolu		33 621
MS SR	Na dofinancovanie výdavkov na súdne konania, na poistné, nemocenské, poskytovanie finančného príspevku na stravovanie, vyplatenie odstúpeného zamestnancom, odchodného pre zamestnancov a sudcov, na príplatky k dôchodkom sudcov a k dôchodkom pozostalých	16 721
	Na dofinancovanie osobitného účtu sociálneho zabezpečenia	10 150
Spolu		26 871
ÚGKK SR	Na zabezpečenie IKT infraštruktúry podľa UZN č. 181/2025	18 800

Kapitola	Účel	Suma v tis. eur
	Na zabezpečenie osobných výdavkov pre zamestnancov v súvislosti s kybernetickým útokom	221
	Spolu	19 021
MPRV SR	Na dofinancovanie nadkontrahovaných prostriedkov v rámci projektových aktivít Programu rozvoja vidieka SR 2014-2022 a vnútorný presun z pozemkových úprav	17 000
	Na zabezpečenie výdavkov v súvislosti s vírusovým ochorením slintačky a krívačky pre Štátnu veterinárnu a potravinovú správu a Štátny veterinárny a potravinový ústav podľa UZN č. 147/2025	1 441
	Na personálne zabezpečenie Slovenskej lesnícko-drevárskej inšpekcie v súlade so zákonom č. 81/2025 Z. z., ktorým sa zabezpečuje vykonávanie niektorých opatrení Európskej únie na zmiernenie globálneho odlesňovania (20 osôb)	293
	Spolu	18 734
MD SR	Na dofinancovanie dopravných služieb vo verejnom záujme pre Železničnú spoločnosť Slovensko, a. s.	10 000
	Na štátnu prémie k stavebnému sporeniu za rok 2024 z dôvodu vyšších uplatnených nárokov stavebných sporiteľní	1 920
	Spolu	11 920
SIS	Na úhradu zákonných nárokov príslušníkov SIS a dofinancovanie osobitného účtu sociálneho zabezpečenia	7 698
	Na efektívne plnenie úloh SIS	3 000
	Spolu	10 698
MZ SR	Na dofinancovanie SZU	4 364
	Na organizačné a finančné zabezpečenie osláv 81. výročia SNP podľa UZN č. 352/2025.	54
	Na organizačné a finančné zabezpečenie Celonárodných osláv príchodu sv. Cyrila a Metoda podľa UZN č. 323/2025	10
	Spolu	4 428
MŠVVaM SR	Na riešenie naliehavých požiadaviek havarijných situácií pre školy v zriaďovateľskej pôsobnosti obcí	1 987
	Na organizačné a finančné zabezpečenie podujatia BRATISLAVAI FORUM a osláv 25. výročia vstupu Slovenska do OECD podľa UZN č. 456/2025	578
	Na školské a športové súťaže, školské kolá a celoslovenské finále Olympijského odznaku	525
	Na akreditáciu vzdelávacích programov pre dospelých v nadväznosti na prijatie zákona č. 292/2024 Z. z.	400
	Spolu	3 490
MPSVR SR	Na zabezpečenie dotácií na podporu plnenia funkcií rodiny podľa UZN č. 211/2025	2 300
	Spolu	2 300
ÚV SR	Na vybudovanie integrovaného bezpečnostného systému	1 390
	Na navýšenie rezervy predsedu vlády	157
	Na zabezpečenie finančnej odmeny ocenených štátnou cenou Alexandra Dubčeka podľa UZN č. 427/2025	114
	Spolu	1 661
MZVaEZ SR	Na rekonštrukciu bývalého slovenského evanjelického kostola v Budapešti (ÚŠZZ)	1 300
	Na organizačné a finančné zabezpečenie podujatia BRATISLAVAI FORUM a osláv 25. výročia vstupu Slovenska do OECD podľa UZN č. 456/2025	122
	Spolu	1 422
MO SR	Na organizačné a finančné zabezpečenie Celonárodných osláv príchodu sv. Cyrila a Metoda podľa UZN č. 323/2025	720
	Na organizačné a finančné zabezpečenie osláv 81. výročia SNP podľa UZN č. 352/2025	395
	Spolu	1 115
KP SR	Na zvýšenie bezpečnostných opatrení chráneného objektu zadného nádvorja Grassalkovichovho paláca a v súlade so zákonom č. 166/2024 Z. z. o niektorých opatreniach na zlepšenie bezpečnostnej situácie v SR	950
	Na dofinancovanie odvodnenia dažďových vôd od Loveckého zámočku v Tatranskej Javorine	150
	Spolu	1 100
KNR SR	Na zabezpečenie a dodržanie takticko-bezpečnostných opatrení podľa UZN č. 815/2024	930
	Spolu	930
ÚOOÚ SR	Na dofinancovanie kapitálových výdavkov na nákup IT a zabezpečenie komunikačnej infraštruktúry úradu	657
	Na dofinancovanie bežných výdavkov	156
	Na dofinancovanie SLA	35
	Spolu	848
GP SR	Na dofinancovanie nákladov za trovy obhajoby a nákup IT	600
	Spolu	600

Kapitola	Účel	Suma v tis. eur
ÚRSO	Na IT výdavky za účelom bazálneho chodu úradu a zvýšenia ochrany prevádzkovaných IS a uložených dát	367
	Spolu	367
MK SR	Na organizačné a finančné zabezpečenie podujatia BRATISLAVAI FORUM a osláv 25. výročia vstupu Slovenska do OECD podľa UZN č. 456/2025	118
	Na organizačné a finančné zabezpečenie osláv 81. výročia SNP podľa UZN č. 352/2025	84
	Spolu	202
ÚKD	Na dofinancovanie bežných a kapitálových výdavkov	129
	Spolu	129
KSR SR	Na dofinancovanie bežných a kapitálových výdavkov	37
	Spolu	37
ÚKOZP	Na dofinancovanie kapitálových výdavkov	20
	Spolu	20
ÚPN	Na dofinancovanie bežných výdavkov	12
	Spolu	12
	Spolu celkom	307 327

Zdroj: MF SR

Zároveň bol realizovaný presun na výdavkový titul *Výdavky na dotácie* podľa UZN č. 578/2025 v sume 1 291 tis. eur na zlepšenie sociálnej a hospodárskej oblasti pre okresy Svidník, Stropkov a Medzilaborce.

V záujme zabezpečenia súladu s limitom verejných výdavkov a dôsledného dodržania rozpočtovej disciplíny bol v rámci kapitoly VPS vytvorený výdavkový titul Kompenzácia vplyvu na LVV. Tento mechanizmus slúžil ako systémový nástroj na krytie výdavkov vyplývajúcich zo zákonných povinností alebo neočakávaných vplyvov, pričom jeho čerpanie bolo podmienené kontrolou neprekročenia celkového záväzného stropu výdavkov na príslušný rozpočtový rok.

Uvedený titul bol dofinancovaný v celkovej sume 69 923 tis. eur prostredníctvom vnútornej realokácie zdrojov v rámci kapitoly, najmä v súvislosti so zákonnými nárokmi na odchodné a odstupné podľa schváleného plánu konsolidácie verejných financií, ktorý zahŕňal plošnú redukciu mzdových nákladov a optimalizáciu počtu zamestnancov vo verejnom sektore. Prevažná časť týchto prostriedkov sa vynaložila na výdavky súvisiace s podpoložkami imputovaného poistného.

Tabuľka 29 - Kompenzácia vplyvu na LVV

Kapitola	Účel	Suma v tis. eur
MV SR	Viazanie rozpočtových prostriedkov na dodržanie limitu verejných výdavkov v roku 2025	40 623
MS SR	Viazanie rozpočtových prostriedkov na dodržanie limitu verejných výdavkov v roku 2025	4 864
MŽP SR	Viazanie rozpočtových prostriedkov na dodržanie limitu verejných výdavkov v roku 2025	4 629
SAV	Viazanie rozpočtových prostriedkov na dodržanie limitu verejných výdavkov v roku 2025	7 024
MŠVVaM SR	Viazanie rozpočtových prostriedkov na dodržanie limitu verejných výdavkov v roku 2025	3 555
MIRRI SR	Viazanie rozpočtových prostriedkov na dodržanie limitu verejných výdavkov v roku 2025	2 958
MK SR	Viazanie rozpočtových prostriedkov na dodržanie limitu verejných výdavkov v roku 2025	1 683
MPRV SR	Viazanie rozpočtových prostriedkov na dodržanie limitu verejných výdavkov v roku 2025	1 431

Kapitola	Účel	Suma v tis. eur
ÚDZS	Viazanie rozpočtových prostriedkov na dodržanie limitu verejných výdavkov v roku 2025	1 202
MF SR	Viazanie rozpočtových prostriedkov na dodržanie limitu verejných výdavkov v roku 2025	351
MZVaEZ SR	Viazanie rozpočtových prostriedkov na dodržanie limitu verejných výdavkov v roku 2025	279
ÚPN	Viazanie rozpočtových prostriedkov na dodržanie limitu verejných výdavkov v roku 2025	239
GP SR	Viazanie rozpočtových prostriedkov na dodržanie limitu verejných výdavkov v roku 2025	209
NBÚ	Viazanie rozpočtových prostriedkov na dodržanie limitu verejných výdavkov v roku 2025	208
ŠÚ SR	Viazanie rozpočtových prostriedkov na dodržanie limitu verejných výdavkov v roku 2025	189
MZ SR	Viazanie rozpočtových prostriedkov na dodržanie limitu verejných výdavkov v roku 2025	156
ÚV SR	Viazanie rozpočtových prostriedkov na dodržanie limitu verejných výdavkov v roku 2025	124
NKÚ SR	Viazanie rozpočtových prostriedkov na dodržanie limitu verejných výdavkov v roku 2025	69
MH SR	Viazanie rozpočtových prostriedkov na dodržanie limitu verejných výdavkov v roku 2025	52
ÚKD	Viazanie rozpočtových prostriedkov na dodržanie limitu verejných výdavkov v roku 2025	20
ÚNMS SR	Viazanie rozpočtových prostriedkov na dodržanie limitu verejných výdavkov v roku 2025	17
MPSVR SR	Viazanie rozpočtových prostriedkov na dodržanie limitu verejných výdavkov v roku 2025	15
VPS	Viazanie rozpočtových prostriedkov na dodržanie limitu verejných výdavkov v roku 2025	14
KÚS SR	Viazanie rozpočtových prostriedkov na dodržanie limitu verejných výdavkov v roku 2025	5
ÚVO	Viazanie rozpočtových prostriedkov na dodržanie limitu verejných výdavkov v roku 2025	4
ÚKOZP	Viazanie rozpočtových prostriedkov na dodržanie limitu verejných výdavkov v roku 2025	2
SŠHR SR	Viazanie rozpočtových prostriedkov na dodržanie limitu verejných výdavkov v roku 2025	1
Spolu celkom		69 923

Zdroj: MF SR

Transfery organizáciám

Výdavky na zabezpečenie činností transferových organizácií v rozpočtovej pôsobnosti kapitoly VPS boli schválené v roku 2025 v celkovej sume 6 772 tis. eur.

Tabuľka 30 - Výdavky transferových organizácií

v tis. eur	2024 S	2025 R	2025 U	2025 S	% k schválenému rozpočtu
1	2	3	4	5	6=5/3*100
Transferové organizácie	6 583	6 772	8 369	8 181	105,3
Transfer Ústavu pamäti národa	3 171	3 338	3 727	3 719	104,4
Transfer Slovenskému národnému stredisku pre ľudské práva	1 178	1 098	1 912	1 747	102,0
Transfer Úradu komisára pre deti	1 201	1 203	1 556	1 536	112,3
Transfer Úradu komisára pre osoby so zdravotným postihnutím	1 033	1 133	1 174	1 179	103,9

Zdroj: MF SR

ÚPN bol schválený transfer v sume 3 338 tis. eur, ktorý bol v priebehu roka upravený na 3 727 tis. eur. Úprava súvisela najmä so zapojením kapitálového transferu z predchádzajúcich rokov na vypracovanie prípravnej a projektovej dokumentácie k rekonštrukcii nehnuteľností, finančným krytím bežných výdavkov na právne, ekonomické služby a služby verejného obstarávania v súvislosti s projektovou dokumentáciou a na vyplatenie odmien podľa UZN č. 279/2025 k návrhu na zabezpečenie vyplatenia odmeny

v sume 800 eur. Zároveň boli dofinancované bežné výdavky na licencie Microsoft a uhradená nemajetková ujma na základe rozhodnutia Krajského súdu v Nitre.

SNSLP bol rozpočtovaný transfer v sume 1 098 tis. eur, ktorý bol počas roka upravený na 1 912 tis. eur, najmä na vyplatenie odmien podľa UZN č. 279/2025 k návrhu na zabezpečenie vyplatenia odmeny v sume 800 eur a zapojenia prostriedkov v rámci projektov financovaných z programov priamo riadených Európskou úniou.

ÚKD bol rozpočtovaný transfer v sume 1 203 tis. eur. V priebehu roka bol upravený na 1 556 tis. eur na finančné krytie bežných a kapitálových výdavkov súvisiacich najmä s prijatím dvoch zamestnancov na projekt Digitalizácia úradu, úhradou nájomného, zvýšenými nákladmi na interiérové vybavenie nových kancelárskych priestorov, organizáciou zasadnutí mládežníckych parlamentov a na vyplatenie odmien podľa UZN č. 279/2025 k návrhu na zabezpečenie vyplatenia odmeny v sume 800 eur.

ÚKOZP bol rozpočtovaný transfer v sume 1 133 tis. eur. V priebehu roka bol upravený na 1 174 tis. eur, najmä na nákup osobného automobilu, softvéru a na vyplatenie odmien podľa UZN č. 279/2025 k návrhu na zabezpečenie vyplatenia odmeny v sume 800 eur.

Výdavky rozpočtových organizácií

Výdavky na zabezpečenie činností rozpočtových organizácií v pôsobnosti kapitoly VPS boli v roku 2025 rozpočtované v celkovej sume 11 716 tis. eur.

Tabuľka 31 - Výdavky rozpočtových organizácií

v tis. eur	2024 S	2025 R	2025 U	2025 S	% k schválenému rozpočtu
1	2	3	4	5	6=5/3*100
Rozpočtové organizácie	10 204	11 716	12 110	12 025	102,6
Rada pre mediálne služby	2 790	4 397	3 386	3 344	76,1
Úrad na ochranu osobných údajov SR	2 932	3 613	4 900	4 896	135,5
Kancelária verejného ochrancu práv	2 264	2 346	2 440	2 421	103,2
Úrad na ochranu oznamovateľov	2 218	1 360	1 384	1 364	100,3

Zdroj: MF SR

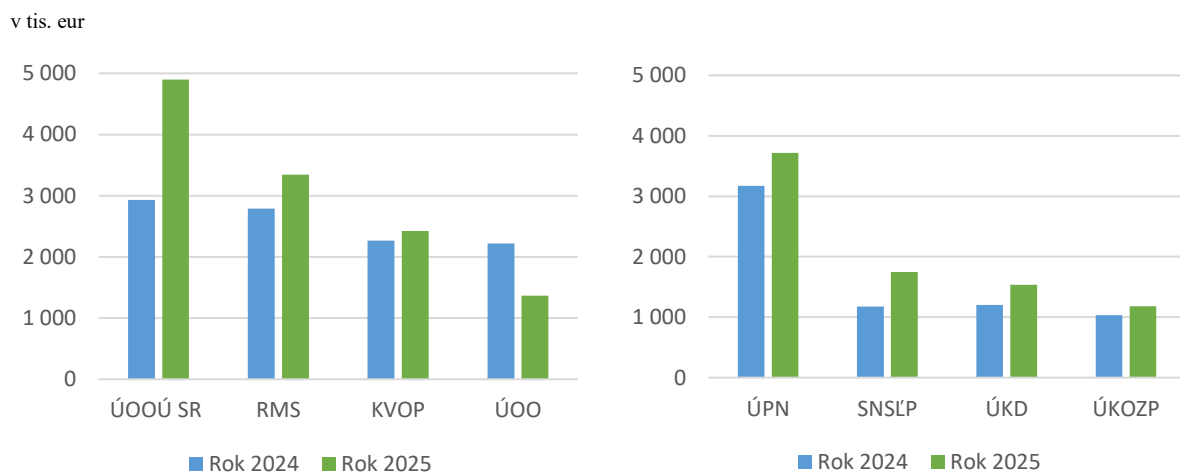
ÚOOÚ SR bol schválený rozpočet v sume 3 613 tis. eur a upravený na sumu 4 900 tis. eur. Prostriedky boli poskytnuté najmä na modernizáciu centrálnej IT infraštruktúry a rozšírenie zálohovacieho prostredia úradu, realizáciu projektu Podpora v oblasti kybernetickej a informačnej bezpečnosti z prostriedkov EÚ, dofinancovanie projektu "Elektronizácia služieb ÚOOÚ SR", obstaranie Microsoft licencií, na vyplatenie odmien podľa UZN č. 279/2025 k návrhu na zabezpečenie vyplatenia odmeny v sume 800 eur a dofinancovanie prevádzkových výdavkov. Nevyčerpané prostriedky zostali v sume 4 tis. eur.

RMS mala schválený rozpočet v sume 4 397 tis. eur a upravený na sumu 3 386 tis. eur. Prostriedky boli poskytnuté na vyplatenie odmien podľa UZN č. 279/2025 k návrhu na zabezpečenie vyplatenia odmeny v sume 800 eur, a zároveň viazané na nerealizované úlohy rady, súvisiace s novelou zákona č. 264/2022 Z. z. a z dôvodu neplnenia záväzného ukazovateľa príjmov. Nevyčerpané prostriedky zostali v sume 41 tis. eur.

KVOP mala schválený rozpočet v sume 2 346 tis. eur, ktorý bol v priebehu roka upravený na sumu 2 440 tis. eur. Prostriedky boli poskytnuté na vyplatenie odmien podľa UZN č. 279/2025 k návrhu na zabezpečenie vyplatenia odmeny v sume 800 eur a obstaranie Microsoft licencií. Nevyčerpané prostriedky zostali v sume 19 tis. eur.

ÚOO mal v roku 2025 schválený rozpočet v sume 1 360 tis. eur, ktorý bol v priebehu roka upravený na sumu 1 384 tis. eur. Prostriedky boli poskytnuté na vyplatenie odmien podľa UZN č. 279/2025 k návrhu na zabezpečenie vyplatenia odmeny v sume 800 eur. Nevyčerpané prostriedky zostali v sume 20 tis. eur.

Graf 4 - Porovnanie čerpania výdavkov rozpočtových a transferových organizácií v rokoch 2024 a 2025



Zdroj: MF SR

1.3.1. Výdavky kapitoly podľa ekonomickej klasifikácie

Bežné a kapitálové transfery boli poskytnuté príspevkovým organizáciám, obciam, samosprávnym krajom, združeniam, ostatným právnickým osobám podľa Výnosu Ministerstva financií Slovenskej republiky z 9. decembra 2005 č. 26825/2005-441 o poskytovaní dotácií v pôsobnosti Ministerstva financií Slovenskej republiky v znení neskorších predpisov a podľa schválených uznesení vlády Slovenskej republiky v celkovej sume 114 171 tis. eur.

Detailný prehľad uvoľnených rozpočtových prostriedkov pre príspevkové organizácie, obciam, samosprávnym krajom, združeniam a ostatným právnickým osobám je uvedený v Tabuľke 32 a 33.

Tabuľka 32 - Bežné transfery príspevkovým organizáciám, obciam, vyšším územným celkom, občianskym združeniam, neziskovým organizáciám, nefinančným subjektom a iným právnickým osobám

v tis. eur	Ekonomická klasifikácia	Bežné výdavky
Príspevkovej organizácii	641001	24
Obci okrem transferu na úhradu nákladov preneseného výkonu štátnej správy	641009	81 117
Vyššiemu územnému celku okrem transferu na úhradu nákladov preneseného výkonu štátnej správy	641010	12 604
Občianskemu združeniu, nadácii a neinvestičnému fondu	642001	1 001
Nefinančným subjektom	644	20
Ostatným právnickým osobám	*	673
	Spolu	95 439

Zdroj: MF SR

Tabuľka 33 - Kapitálové transfery príspevkovým organizáciám, obciam, vyšším územným celkom, občianskym združeniam, neziskovým organizáciám, nefinančným subjektom a iným právnickým osobám

v tis. eur	Ekonomická klasifikácia	Kapitálové výdavky
Príspevkovej organizácii	721001	122
Obci	721006	16 571
Vyššiemu územnému celku	721007	140
Jednotlivcom a neziskovým právnickým osobám	722	1 380
Nefinančným subjektom	723	12
Ostatným právnickým osobám	*	507
	Spolu	18 732

Zdroj: MF SR

* Ekonomickú klasifikáciu neuvádzame, pretože v riadku ostatným právnickým osobám sú zahrnuté subjekty zaradené v rôznych podpoložkách ekonomickej klasifikácie, napr. 641006, 641012, 642002, 642005, 642007, 642009, 721002, 721009, 722002

Detailný prehľad uvoľnených mzdových prostriedkov je uvedený v časti 1.3. Výdavky kapitoly a v časti 1.6. Zhodnotenie zamestnanosti.

Celkový prehľad výdavkov kapitoly VPS podľa ekonomickej klasifikácie je uvedený v tabuľkovej časti v Tabuľke č. 2.

Použitie prostriedkov vyčlenených v štátnom rozpočte formou rezerv v zákone o štátnom rozpočte na príslušný rozpočtový rok je podrobne popísané v Prílohe č. 4.

1.3.2. Výdavky kapitoly podľa funkčnej klasifikácie

Výdavky kapitoly podľa funkčnej klasifikácie sú uvedené v tabuľkovej časti v Tabuľke č. 2.

1.3.3. Výdavky kapitoly hrazené z európskych prostriedkov a spolufinancovania

Tabuľka 34 - Prostriedky EÚ a spolufinancovania

v tis. eur	2025 Schválený rozpočet	2025 Upravený rozpočet *	2025 Uvoľnené **	Viazané do roku 2026
Prostriedky EÚ spolu	0	246	246	0
Prostriedky na spolufinancovanie spolu	338	421	419	2
ÚOOÚ SR Prostriedky EÚ (3BA1)	0	246	246	0
Prostriedky EÚ (3BA1)	0	246	246	0
VPS Výdavky na financovanie finančných mechanizmov	338	338	338	0
Finančný mechanizmus Európskeho hospodárskeho priestoru (11E2)	163	163	163	0
Nórsky finančný mechanizmus (11E4)	175	175	175	0
ÚOOÚ SR Prostriedky na spolufinancovanie	0	83	81	2
Prostriedky na spolufinancovanie (3BA2)	0	83	81	2

Tabuľka 35 - Prostriedky mechanizmu na POO

v tis. eur	2025 Schválený rozpočet	2025 Upravený rozpočet *	2025 Uvoľnené **	Viazané do roku 2026
POO spolu	0	4 869	0	4 869
VPS	0	4 869	0	4 869
3P01	0	4 869	0	4 869
3P02	0	0	0	0

* Upravený rozpočet predstavuje celkový disponibilný zdroj prostriedkov v roku 2025

Zdroj: MF SR

** Zohľadňuje uvoľnenie prostriedkov prostredníctvom rozpočtových opatrení a platobnými príkazmi

Detailný prehľad o výdavkoch týkajúcich sa európskych prostriedkov a spolufinancovania je uvedený v časti 1.3. Výdavky kapitoly.

1.3.4. Úpravy schváleného rozpočtu výdavkov v priebehu roka

Úpravy schváleného rozpočtu výdavkov v priebehu roka sú uvedené v časti 1.3. Výdavky kapitoly.

1.4. Finančné operácie

V súlade s § 13 ods. 7 zákona č. 523/2004 Z. z. finančné operácie so ŠFA a iné operácie, ktoré ovplyvňujú stav ŠFA, nie sú súčasťou príjmov a výdavkov štátneho rozpočtu. Príjmové finančné operácie a výdavkové finančné operácie ŠFA v pôsobnosti MF SR tvoria pohyby peňažných prostriedkov na bankových účtoch kapitoly VPS.

1.4.1. Príjmové finančné operácie

Tabuľka 36 - Prehľad príjmových finančných operácií

Položka	Názov	Suma v tis. eur
Spolu		167 331 016
400	Príjmy z transakcií s finančnými aktívami a finančnými pasívami	136 751 626
500	Prijaté úvery, pôžičky a návratné finančné výpomoci	30 579 390

Zdroj: MF SR

V priebehu roka 2025 sa na celkových príjmoch z transakcií s finančnými aktívami a finančnými pasívami najvýraznejšie podieľali príjmy:

- zo splátok za poskytnuté pôžičky tuzemským komerčným bankám v sume 89 639 000 tis. eur,
- zo splátok za poskytnuté pôžičky zahraničným komerčným bankám v sume 37 457 000 tis. eur,
- zostatky prostriedkov z predchádzajúcich rokov v sume 9 036 314 tis. eur.

Celkový stav príjmov z prijatých úverov, pôžičiek a návratných finančných výpomocí v roku 2025 ovplyvnili najviac príjmy:

- z finančných operácií medzi ŠP a MF SR v sume 14 645 146 tis. eur,
- z predaných štátnych dlhopisov v sume 11 935 294 tis. eur,
- z krátkodobých finančných operácií so zahraničnými bankami v sume 2 537 450 tis. eur.

1.4.2. Výdavkové finančné operácie

Tabuľka 37 - Prehľad výdavkových finančných operácií

Položka	Názov	Suma v tis. eur
800	Výdavky z transakcií s finančnými aktívami a finančnými pasívami	158 301 441

Zdroj: MF SR

Celkový stav výdavkov z transakcií s finančnými aktívami a finančnými pasívami v priebehu roka najvýznamnejšie ovplyvnili nasledujúce transakcie:

- poskytovanie pôžičiek tuzemským finančným inštitúciám v sume 89 991 000 tis. eur,
- poskytovanie pôžičiek zahraničným finančným inštitúciám v sume 35 747 430 tis. eur,
- finančné operácie medzi ŠP a MF SR v sume 15 580 151 tis. eur.

Rozpis príjmových a výdavkových finančných operácií je uvedený v tabuľkovej časti v Tabuľke č. 3.

1.5. Hodnotenie dodržania limitu verejných výdavkov kapitoly

Podľa ustanovenia § 37p ods. 2 zákona č. 523/2004 Z. z. je limit verejných výdavkov na rok 2025 pre štátny rozpočet v sume 23 331 988 tis. eur, z tohto pre kapitolu Všeobecná pokladničná správa pripadal limit 2 605 091 tis. eur.

Limit verejných výdavkov štátneho rozpočtu pripadajúceho na kapitolu Všeobecná pokladničná správa sa vzťahuje aj na jej rozpočtové organizácie, ako aj na prostriedky na ich samostatných účtoch.

V priebehu roka došlo k zmenám limitu verejných výdavkov najmä vykonaním rozpočtových opatrení, preklasifikovaním a následným uvoľnením časti výdavkov na transferové podpoložky, ako aj úpravou podpoložiek týkajúcich sa imputovaného poistného.

Kapitola Všeobecná pokladničná správa realizovala rozpočtové hospodárenie v roku 2025 tak, že neprekročila stanovený limit verejných výdavkov. Vyššie spomínanými úpravami znížila limit verejných výdavkov na sumu 1 065 398 tis. eur, čím dodržala stanovený limit verejných výdavkov v sume 2 605 091 tis. eur.

1.6. Zhodnotenie zamestnanosti

V súlade so zákonom č. 345/2024 Z. z. o štátnom rozpočte a podľa UZN č. 606/2024 bol pre rozpočtové organizácie v pôsobnosti kapitoly VPS stanovený záväzný limit počtu zamestnancov 231 osôb a záväzný limit výdavkov na mzdy, platy, služobné príjmy a OOV v sume 237 297 tis. eur. Na titule Výdavky na mzdy a poistné bola suma 231 432 tis. eur alokovaná pre kapitolu štátneho rozpočtu a suma 5 865 tis. eur pre rozpočtované organizácie v pôsobnosti kapitoly VPS.

Stanovený limit bol v priebehu roka upravený rozpočtovými opatreniami na sumu 12 954 tis. eur. Mzdové výdavky v organizácii VPS zostali nevyčerpané v sume 7 472 tis. eur. Skutočné čerpanie mzdových výdavkov v rozpočtových organizáciách kapitoly VPS v roku 2025 dosiahlo sumu 5 335 tis. eur. Medziročná zmena čerpania mzdových výdavkov zodpovedá 14 % rastu.

Skutočný dosiahnutý priemerný evidenčný počet zamestnancov rozpočtových organizácií kapitoly VPS dosiahol úroveň 170,1 osoby, čo predstavuje 73,6 % plnenie upraveného limitu počtu zamestnancov. Skutočný počet zamestnancov rozpočtových

organizácií v pôsobnosti kapitoly VPS v roku 2025 vzrástol o 15,4 osoby oproti úrovni roka 2024.

Výdavky na poistné a príspevok do poisťovní boli v kapitole VPS rozpočtované v sume 78 709 tis. eur, z toho pre rozpočtové organizácie v pôsobnosti kapitoly VPS v sume 2 286 tis. eur. Skutočné čerpanie dosiahlo sumu 2 127 tis. eur.

Tabuľka 38 - Počet zamestnancov rozpočtových organizácií v pôsobnosti kapitoly VPS

Osoby	2024 S	2025 R	2025 U	2025 S	% k schválenému rozpočtu
1	2	3	4	5	6=5/3*100
Všeobecná pokladničná správa	155	231	231	170	73,6
Kancelária verejného ochrancu práv	49	58	58	46	79,3
Rada pre mediálne služby	43	81	81	51	62,6
Úrad na ochranu osobných údajov SR	40	66	66	49	74,9
Úrad na ochranu oznamovateľov	23	26	26	24	92,3
Všeobecná pokladničná správa	0	0	0	0	x

Zdroj: MF SR

Tabuľka 39 - Mzdové výdavky rozpočtových organizácií v pôsobnosti kapitoly VPS

v tis. eur	2024 S	2025 R	2025 U	2025 S	% k schválenému rozpočtu
1	2	3	4	5	6=5/3*100
Všeobecná pokladničná správa	4 680	237 297	12 954	5 335	2,2
Kancelária verejného ochrancu práv	1 351	1 364	1 410	1 277	93,6
Rada pre mediálne služby	1 376	2 086	1 667	1 662	79,7
Úrad na ochranu osobných údajov SR	1 263	1 689	1 660	1 659	98,2
Úrad na ochranu oznamovateľov	691	727	745	737	101,4
Všeobecná pokladničná správa	0	231 432	7 472	0	0

Zdroj: MF SR

Pre rozpočtovú organizáciu KVOP bol limit miezd, platov, služobných príjmov a OOV rozpočtovaný v sume 1 364 tis. eur a upravený na sumu 1 410 tis. eur. Úprava zodpovedala sume 46 tis. eur na vyplatenie odmien podľa UZN č. 279/2025 k návrhu na zabezpečenie vyplatenia odmien v sume 800 eur pre 48 osôb a s realizáciou rozvoja informačných systémov.

Rozpočtovaný priemerný mzdový výdavok na rok 2025 v sume 1 959 eur bol v priebehu roka upravený na 2 014 eur a dosiahol skutočnosť 2 541 eur, čo medziročne zodpovedá zvýšeniu o 10,6 %, v absolútnom vyjadrení o 244 eur.

Počet zamestnancov organizácie medziročne klesol o 3 osoby a dosiahol skutočnosť 46 osôb, čo oproti upravenému rozpočtu predstavuje neplnenie limitu počtu zamestnancov na úrovni 12 osôb.

Výdavky na poistné a príspevok do poisťovní boli rozpočtované v sume 480 tis. eur, v priebehu roka boli upravené na sumu 496 tis. eur a vyčerpané v sume 490 tis. eur.

Pre rozpočtovú organizáciu RMS bol limit miezd, platov, služobných príjmov a OOV rozpočtovaný v sume 2 086 tis. eur a upravený na sumu 1 667 tis. eur.

Celková úprava v sume 419 tis. eur zodpovedala zníženiu, ktoré súviselo s viazaním rozpočtových prostriedkov v súlade s § 18 ods. 5 písm. a) zákona č. 523/2004 Z. z. a zvýšeniu limitov výdavkov za účelom refundácie na vyplatenie odmien podľa UZN č. 279/2025 k návrhu na zabezpečenie vyplatenia odmeny v sume 800 eur pre 52 osôb.

Rozpočtovaný priemerný mzdový výdavok na rok 2025 v sume 2 146 eur bol v priebehu roka upravený na 2 188 eur a dosiahol skutočnosť 2 731 eur. Skutočný priemerný mzdový výdavok sa medziročne zvýšil o 2,9 %, v absolútnom vyjadrení o 77 eur.

Počet zamestnancov organizácie medziročne vzrástol o 7,5 osôb a dosiahol skutočnosť 50,7 osoby, čo oproti upravenému rozpočtu predstavuje neplnenie limitu počtu zamestnancov na úrovni 30,3 osoby.

Výdavky na poistné a príspevok do poisťovní boli rozpočtované v sume 930 tis. eur, v priebehu roka boli upravené na sumu 709 tis. eur a boli vyčerpané v sume 702 tis. eur.

Pre rozpočtovú organizáciu ÚOOÚ SR bol limit miezd, platov, služobných príjmov a OOV rozpočtovaný v sume 1 169 tis. eur a upravený na úroveň 1 660 tis. eur. Úprava zodpovedala sume 29 tis. eur, zníženie súviselo s presunom rozpočtových prostriedkov medzi programami so zmenou záväzného ukazovateľa, navýšenie rozpočtových prostriedkov programu 0EK na dofinancovanie SLA, uvoľnenie alokovaných rozpočtových prostriedkov a obstaranie licencií MIRRI SR a zvýšeniu limitov výdavkov za účelom refundácie na vyplatenie odmien podľa UZN č. 279/2025 k návrhu na zabezpečenie vyplatenia odmeny v sume 800 eur pre 52 osôb.

Rozpočtovaný priemerný mzdový výdavok na rok 2025 v sume 2 132 eur bol v priebehu roka upravený na 2 184 eur a dosiahol skutočnosť 2 799 eur. Skutočný priemerný mzdový výdavok medziročne vzrástol o 5,1 %, v absolútnom vyjadrení o 135 eur.

Skutočný počet zamestnancov organizácie v roku 2025 medziročne vzrástol o 9,9 osoby oproti roku 2024 a dosiahol skutočnosť na úrovni 49,4 osoby, čo oproti upravenému rozpočtu predstavuje neplnenie limitu počtu zamestnancov na úrovni 16,6 osoby.

Výdavky na poistné a príspevok do poisťovní boli rozpočtované v sume 627 tis. eur, v priebehu roka boli upravené na sumu 652 tis. eur a vyčerpané v rovnakej sume.

Pre rozpočtovú organizáciu ÚOO bol limit miezd, platov, služobných príjmov a OOV rozpočtovaný v sume 727 tis. eur a upravený na sumu 745 tis. eur. Úprava zodpovedala sume 19 tis. eur, zvýšenie limitov výdavkov za účelom refundácie na vyplatenie odmien podľa UZN č. 279/2025 k návrhu na zabezpečenie vyplatenia odmeny v sume 800 eur pre 24 osôb.

Rozpočtovaný priemerný mzdový výdavok na rok 2025 v sume 2 329 eur bol v priebehu roka upravený na 2 389 eur a dosiahol skutočnosť 2 574 eur. Skutočný priemerný mzdový výdavok medziročne vzrástol o 2,8 %, v absolútnom vyjadrení o 71 eur.

Upravený limit počtu zamestnancov rozpočtovej organizácie na rok 2025 bol v počte 26 osôb a skutočný počet zamestnancov organizácie dosiahol úroveň 24 osôb, čo oproti upravenému rozpočtu predstavuje neplnenie limitu počtu zamestnancov úradu na úrovni 2 osôb.

Výdavky na poistné a príspevok do poisťovní boli rozpočtované v sume 249 tis. eur, v priebehu roka boli upravené na sumu 285 tis. eur a boli vyčerpané v sume 284 tis. eur.

Za oblasť zamestnanosti boli záväzné ukazovatele schválené uznesením vlády SR č. 515/2024 a rozpisom záväzných ukazovateľov štátneho rozpočtu vo všetkých organizáciách dodržané.

1.7. Príspevkové organizácie v pôsobnosti kapitoly

Kapitola VPS nemá príspevkové organizácie.