

Materiál na rokovanie
Národnej rady
Slovenskej republiky

1023

**NÁVRH
ŠTÁTNEHO ZÁVEREČNÉHO ÚČTU
Slovenskej republiky
za rok 2000**

Materiál predkladá:

Mikuláš Dzurinda

predseda vlády
Slovenskej republiky

Materiál obsahuje:

1. Návrh uznesenia NR SR
2. Správu k Návrhu štátneho záverečného účtu
3. Prílohy

Bratislava máj 2001

O b s a h

strana

Návrh uznesenia Národnej rady SR

S p r á v a	1
I. Hospodársky vývoj v Slovenskej republike v roku 2000	2
II. Súhrnné výsledky hospodárenia s prostriedkami štátneho rozpočtu	8
III. Príjmy štátneho rozpočtu	14
3.1. Daňové príjmy	16
3.2. Nedaňové príjmy	23
3.3. Granty a transfery	25
3.4. Príjmy zo splácania úverov, pôžičiek a z predaja účastín	26
IV. Výdavky štátneho rozpočtu	26
4.1. Výdavky štátneho rozpočtu v ekonomickom členení	27
4.1.1. Bežné výdavky	27
4.1.2. Kapitálové výdavky	40
4.1.3. Úvery, pôžičky a účasť na majetku	43
4.2. Výdavky štátneho rozpočtu v odvetvovom členení	44
V. Zabezpečenie likvidity štátneho rozpočtu v roku 2000	59
Tabuľková časť	61
P r í l o h y	109
Príloha I.: Súhrnné výsledky rozpočtového hospodárenia verejnej správy a dlh verejnej správy	110
Príloha II.: Správa o stave a vývoji štátnych aktív a pasív SR v roku 2000	117
Príloha III.: Návrh záverečných účtov štátnych fondov za rok 2000	158
Príloha IV. Výsledky rozpočtového hospodárenia miest a obcí za rok 2000	206
Príloha V.: Správa o hospodárení s rozpočtovými rezervami za rok 2000	224
Príloha VI.: Správa o stave daňových a colných pohľadávok k 31.12.2000	240

= N á v r h =

**UZNESENIE
NÁRODNEJ RADY SLOVENSKEJ REPUBLIKY**

z 2001

k Návrhu štátneho záverečného účtu SR za rok 2000

Národná rada Slovenskej republiky

po prerokovaní Návrhu štátneho záverečného účtu Slovenskej republiky za rok 2000

berie na vedomie

stav štátnych finančných aktív SR k 31.12.2000 vo výške 199 419 074 tis. Sk a stav štátnych finančných pasív SR vo výške 224 246 319 tis. Sk, výsledky rozpočtového hospodárenia obcí v SR za rok 2000, ktoré vykázali príjmy 33 657 363 tis. Sk, výdavky 31 609 717 tis. Sk a prebytok 2 047 646 tis. Sk, záverečné účty štátnych fondov SR za rok 2000, ktorých rozpočtové hospodárenie skončilo prebytkom vo výške 7 981 106 tis. Sk, hospodárenie verejnej správy za rok 2000, ktoré skončilo schodkom 30 249 000 tis. Sk, čo predstavuje 3,4 % hrubého domáceho produktu SR, celkový dlh verejnej správy, ktorý k 31.12.2000 dosiahol 291 639 000 tis. Sk, čo predstavuje 32,9 % hrubého domáceho produktu SR.

schvaľuje

štátny záverečný účet Slovenskej republiky za rok 2000, ktorý vykazuje

- príjmy	213 476 762 tis. Sk
- výdavky	241 125 230 tis. Sk
- schodok	27 648 468 tis. Sk;

súhlasí

s úhradou schodku rozpočtového hospodárenia, vykázaného v štátnom záverečnom účte Slovenskej republiky za rok 2000 vo výške 27 648 468 tis. Sk emisiou štátnych dlhopisov SR vo výške 27 648 468 tis. Sk.

SPRÁVA

1 HOSPODÁRSKY VÝVOJ V SLOVENSKEJ REPUBLIKE

V ROKU 2000

Podľa predbežných výsledkov Štatistického úradu SR dosiahol hrubý domáci produkt (HDP) v bežných cenách 887,2 mld Sk a bol o 8,8 % vyšší ako v roku 1999. Reálny HDP sa v medziročnom porovnaní zvýšil o 2,2 %, čo predstavovalo oproti roku 1999 zrýchlenie medziročného tempa rastu o 0,3 percentuálneho bodu.

Z hľadiska spotreby HDP sa pozitívne prejavil najmä vplyv zahraničného dopytu (zvýšenie o 15,9 %). Domáci dopyt, aj pri zlepšení jeho vývoja, nedosiahol úroveň roku 1999 a medziročne poklesol o 1,3 %.

V štruktúre tvorby HDP bola tvorba pridanej hodnoty o 2 % vyššia ako v roku 1999. Podiel medzispotreby medziročne vzrástol o 1,7 bodu na 63,4 %. Medziročné tempo rastu HDP v bežných cenách ovplyvňoval o 19,7 % vyšší výber dane z pridanej hodnoty, o 13,1 % vyšší výber spotrebných daní a o 5,2 % vyšší výber daní zo zahraničného obchodu. Podiel daní na tvorbe HDP tak medziročne vzrástol o 0,8 bodu na 12,6 %.

V medziročnom porovnaní bol vývoj HDP ovplyvnený rastom v pôdohospodárstve, priemysle, trhovách a netrhových službách. Nižší ako pred rokom bol v odvetviach dopravy a pôšt a telekomunikácií.

Vybrané zložky HDP (v mld Sk, b.c.)

	2000					Podiel na HDP (v %)
	1.Q.	2.Q.	3.Q.	4.Q.	rok	
Hrubý domáci produkt	201,6	227,7	230,1	227,8	887,2	-
Konečná spotreba domácností	109,1	117,2	118,7	124,0	469,0	52,8
Konečná spotreba štátnej správy	34,3	38,6	40,2	55,6	168,7	19,0
Tvorba hrubého fixného kapitálu	64,7	67,4	63,0	80,8	265,9	29,9
Vývoz výrobkov a služieb	143,8	161,9	165,1	181,6	652,4	73,5
Dovoz výrobkov a služieb	146,9	159,2	163,6	204,8	674,5	76
Čistý zahraničný dopyt	-3,1	2,7	1,5	-23,2	-22,1	-2,5

Prameň: Štatistické správy ŠÚ SR

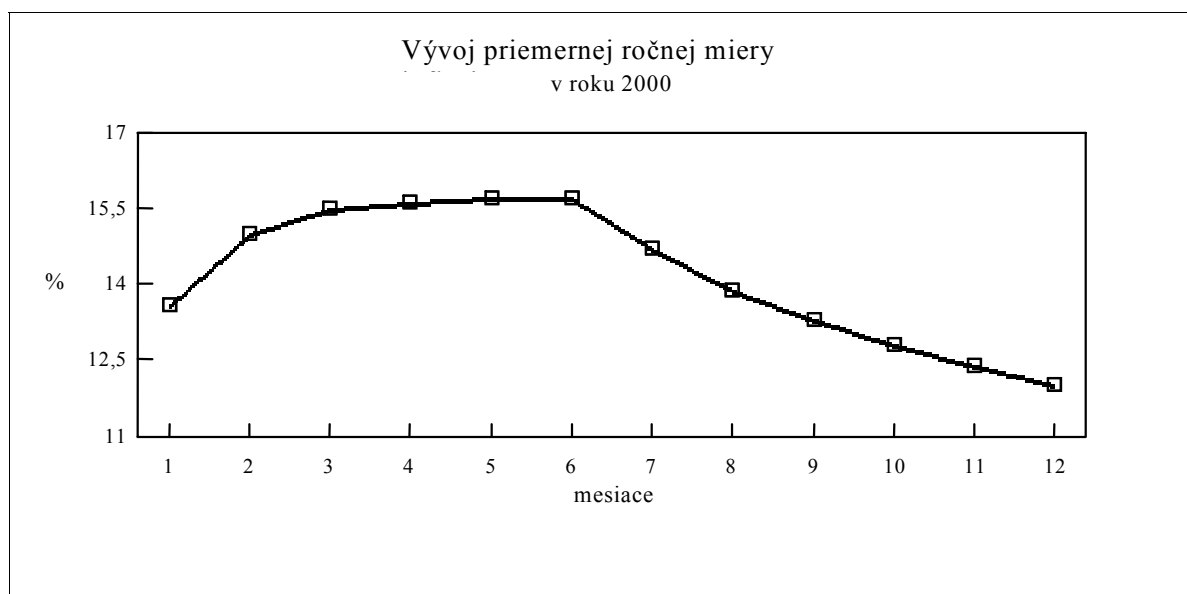
Saldo zahraničného obchodu tovarov a služieb v bežných cenách bolo pasívne vo výške 22,1 mld Sk, pri pasívnom salde zahraničného obchodu tovarov 42,4 mld Sk a aktívnom salde vývozu a dovozu služieb 20,3 mld Sk. V porovnaní s rokom 1999 významne vzrástol vývoz tovarov a služieb. Rast vývozu bol však sprevádzaný aj rastom dovozu, pričom tempo rastu vývozu naďalej prevyšuje tempo rastu dovozu.

Exportná výkonnosť ekonomiky medziročne vzrástla v bežných cenách o 12 bodov na 73,5 % a dovozná náročnosť vzrástla o 9,1 bodu na 76 %. To naznačuje, že slovenské hospodárstvo produkovalo výrobky a služby schopné konkurencie na zahraničných trhoch. Aktívne saldo vývozu a dovozu služieb naznačuje aj určitú pozitívnu zmenu štruktúry hospodárstva v prospech rozvoja služieb.

Priemerná ročná miera inflácie meraná indexom spotrebiteľských cien dosiahla 12 %, pričom jadrová inflácia predstavovala 5,7 %. Medziročný nárast miery inflácie bol v priemere o 1,4 bodu rýchlejší ako pred rokom. Zrýchlenie bolo ovplyvnené najmä rozsiahlejšími úpravami regulovaných cien elektrickej energie, zemného plynu, tepelnej energie, vodného a stočného, poštových služieb, osobnej autobusovej a železničnej dopravy a zvýšením sadzby spotrebnej dane z uhl'ovodíkových palív, alkoholu a cigariet v prvých mesiacoch roku 2000. V dôsledku týchto úprav spočiatku prekročila medziročná miera inflácie 16 % a až od júla poklesla dynamika rastu spotrebiteľských cien na jednocifernú úroveň, čo súviselo s nižším rastom cien tovarov a služieb.

Spotrebiteľské ceny v medziročnom porovnaní najviac vzrástli v odbore bývanie, voda, elektrina, plyn a iné palivá a v doprave. Najnižšie medziročné zvýšenie dosahovali ceny potravín a nealkoholických nápojov.

Ceny priemyselných výrobcov vzrástli oproti roku 1999 o 9,8 % najmä v dôsledku vývoja cien energetických surovín (hlavne ropy) na svetových trhoch a úpravy regulovaných cien zemného plynu a elektrickej energie pre podnikateľské subjekty. Ceny stavebných prác vzrástli o 9 % a ceny stavebných materiálov a výrobkov spotrebovaných v stavebníctve o 6 %. Ceny poľnohospodárskych výrobkov boli v priemere o 7,2 % vyššie než v roku 1999, a to tak v dôsledku rastu cien rastlinných (o 7,2 %), ako aj živočíšnych výrobkov (o 7,1 %).



Miera nezamestnanosti za disponibilný počet evidovaných nezamestnaných sa zvýšila na 18,3 %. Podľa výberového zisťovania pracovných síl dosiahla v ročnom priemere 18,6 % a bola o 2,4 bodu vyššia ako v roku 1999. Podľa dĺžky trvania nezamestnanosti viac ako polovicu tvoria osoby dlhodobo nezamestnané. Naďalej pretrvávala značná regionálna diferenciácia v počte nezamestnaných osôb i v počte voľných pracovných miest.

Priemerná nominálna mesačná mzda zamestnanca hospodárstva SR dosiahla 11 430,- Sk a v porovnaní s rokom 1999 sa zvýšila o 6,5 %. Tempo jej rastu bolo o 0,7 boda pomalšie ako pred rokom. Reálne však medziročne poklesla o 4,9 %, čo výrazne ovplyvnil vládny projekt verejnoprospešných prác s výškou zárobku nižšou ako polovica priemernej mesačnej mzdy zamestnanca hospodárstva. Najvyššie mzdy naďalej boli v odvetví peňažníctva a poisťovníctva (22 150,- Sk), vo výrobe elektriny, plynu a vody. K odvetviám s najnižšou priemernou mesačnou mzdou patrili ostatné verejné, sociálne a osobné služby (8 283,-), hotely a reštaurácie a školstvo.

Bežné príjmy domácností boli v porovnaní s rokom 1999 nominálne vyššie o 6,3 %, reálne však poklesli o 5,1 %. Bežné výdavky domácností sa zvýšili o 1,1 %, reálne poklesli o 9,7 %. Konečná spotreba domácností v medziročnom porovnaní reálne klesla o 3,4 %. Miera hrubých úspor dosiahla 12,7 % a bola o 0,5 boda vyššia ako v roku 1999.

V zahraničnom obchode sa (podľa predbežných údajov) dosiahol obrat 1 139,1 mld Sk. Dovoz sa uskutočnil v hodnote 590,7 mld Sk (medziročný nárast o 26 %), vývoz dosiahol 548,3 mld Sk (medziročné tempo rastu 29,4 %). Saldo zahraničného obchodu bolo pasívne vo výške 42,4 mld Sk a o 2,9 mld Sk nižšie ako v roku 1999. Na vývoj zahraničného obchodu vplývali viaceré činitele, a to najmä výmenný kurz Sk voči USD a rast dopytu z krajín Európskej únie a CEFTA.

Teritoriálna štruktúra zahraničného obchodu SR zostáva prakticky nezmenená a bola aj v roku 2000 orientovaná najmä na krajiny EÚ, ktoré participovali v slovenskom dovoze podielom 49 % a vo vývoze 59 %. Export do štátov CEFTA predstavoval takmer 30 % a import 21 %. V komoditnej štruktúre zahraničného obchodu nedošlo k podstatným zmenám.

Na bežnom účte platobnej bilancie (podľa predbežných údajov) bol ku koncu roka 2000 schodok 32,9 mld Sk (5,4 % z HDP), teda takmer o 30 % nižší ako v roku predtým. Zlepšenie salda bežného účtu bolo dosiahnuté poklesom deficitu obchodnej bilancie a zlepšením bilancie služieb (príjmy z tranzitu ropy a plynu). Zvýšili sa aj príjmy z cestovného ruchu. Horšia ako pred rokom bola bilancia výnosov. Kapitálový a finančný účet skončil podľa predbežných údajov prebytkom 63,4 mld Sk, čo bolo cca o 20 % menej ako v roku 1999. Celková platobná bilancia skončila aktívnym saldom 34,2 mld Sk.

Vývoj úverov a vkladov v dlhodobejšom časovom horizonte je zrejмый z

nasledujúceho prehľadu:

		1997	1998	1999	2000 ¹⁾
Úvery v Sk	mld Sk	342,3	340,3	350,9	351,8
	index	101,1	99,4	103,1	100,3
Úvery v cudzej mene	mld Sk	46,6	58,1	61,7	55,8
	index	124,7	124,2	106,2	90,4
		1997	1998	1999	2000¹⁾
Úvery spolu	mld Sk	388,9	398,4	412,6	407,7
	index	102,4	102,4	103,6	98,8
Vklady v Sk	mld Sk	400,4	392,2	431	505,6
	index	106,9	98	109,8	117,3
z toho obyvateľstvo	mld Sk	229,0	253,2	278,9	304,8
	index	117,7	110,6	110,1	109,3
Vklady v cudzej mene	mld Sk	50,0	72,7	80,2	99,2
	index	113,6	145,4	110,3	123,7
Vklady spolu	mld Sk	450,4	464,9	511,2	604,9
	index	107,6	103,2	109,9	118,3

¹⁾ Predbežné údaje
Prameň: Menový prehľad december 2000

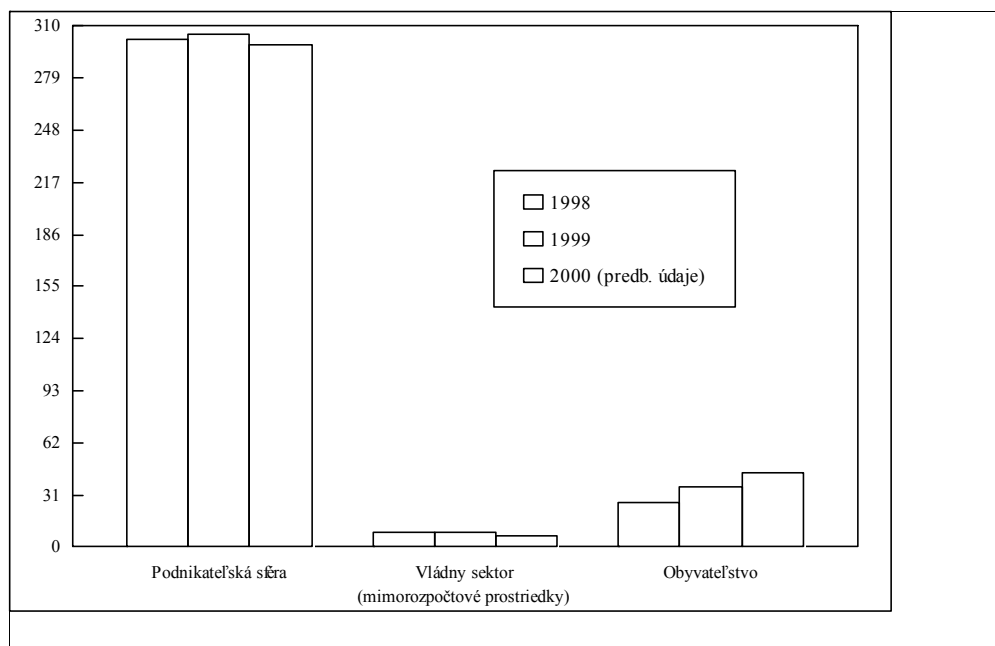
Celkové vklady rástli v roku 2000 podstatne rýchlejšie ako celkové úvery. Medziročná zmena celkových úverov predstavovala - 1,2 % a korunových úverov 0,3 %.

V sektorovom členení korunových úverov medziročne poklesli úvery vládneho sektoru a ostatné úvery (pre neziskové organizácie a nezaradené do sektorov). Relatívne vysoký pokles zaznamenali aj úvery v cudzej mene.

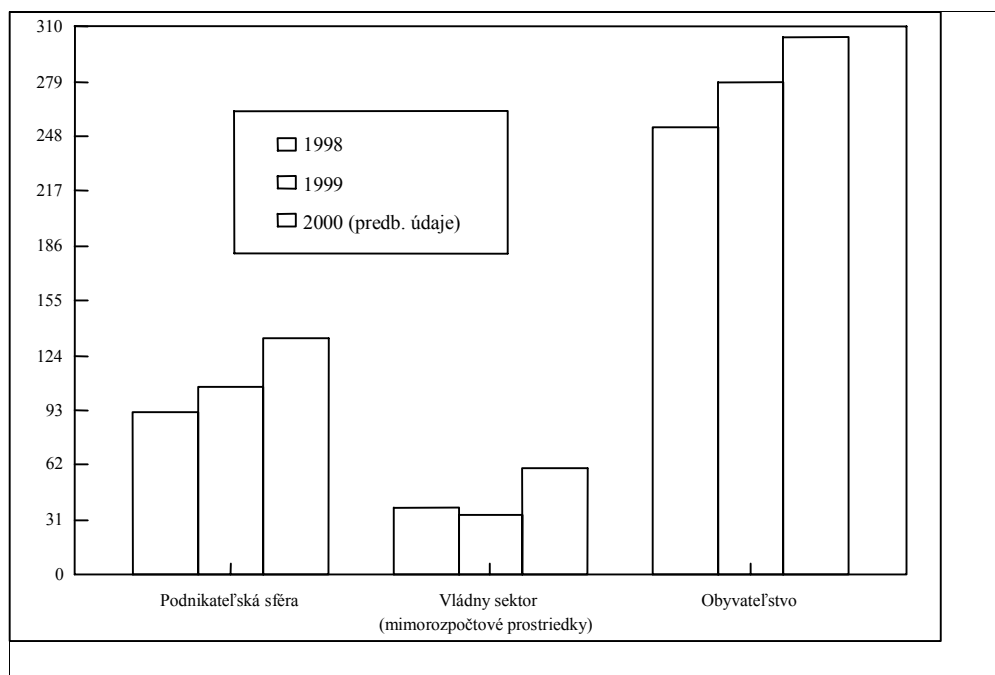
Priemerná úroková miera zo stavu úverov klesala. Zatiaľ čo v januári bola 13,17 %, ku koncu roka 10,00 %. V ročnom priemere v porovnaní s rokom 1999 poklesla o 3,9 percentuálneho bodu na 11,66 %. Najväčší posun zaznamenala úroková miera z krátkodobých úverov, ktorá sa znížila z 15,8 % v januári na 11,06 % v decembri. Vývoj úrokových mier z čerpaných úverov mal mierne klesajúci trend. Na konci decembra dosiahla priemerná úroková miera z čerpaných úverov 10,79 % (z krátkodobých úverov 10,74 % a z dlhodobých 9,62 %).

Priemerná úroková miera z korunových vkladov dosiahla v decembri 5,57 % a v priebehu celého roka klesala. Priemerné úrokové miery poklesli najviac z krátkodobých vkladov, ku koncu roka vykazovali 6,7 %.

Vývoj korunových úverov podľa sektorov (v mld Sk)



Vývoj korunových vkladov podľa sektorov (v mld Sk)



Hospodárenie nefinančných a finančných organizácií sa v bežných cenách skončilo so ziskom (ako výsledkom hospodárenia) 88,0 mld Sk, ktorý bol o 15,5 % vyšší ako v roku 1999.

Nefinančné organizácie dosiahli zisk 79,2 mld Sk pri medziročnom raste o 59,9

% . Z celkového objemu zisku najväčší objem vytvorili priemyselná výroba (pri 4,1 násobnom medziročnom raste), veľkoobchod, maloobchod, opravy motorových vozidiel (rast o 29,5 %), výroba, rozvod elektriny, plynu a vody (pokles o 27,7 %). Dlhodobá tendencia stratového hospodárenia pokračovala v poľnohospodárstve, avšak jej objem sa oproti roku 1999 znížil o 81,5 %.

Zo 7 010 nefinančných podnikov nad 20 zamestnancov dosiahlo zisk 4 311, t.j. 61,5%. Objem ich zisku 81,3 mld Sk bol o 8,2 % vyšší ako v roku 1999. Stratu dosiahlo 2 699 podnikov, t.j. 38,5 % a jej objem 32 mld Sk medziročne poklesol o 39,4 %.

Finančné organizácie dosiahli zisk 8,8 mld Sk, ktorý bol o 67,0 % nižší ako v roku 1999.

Hodnota obstaraných investícií medziročne vzrástla v bežných cenách o 11,7 %. Rozhodujúcu časť (65,1 %) z celkového objemu investícií realizovali nefinančné organizácie. Zvýšili sa najmä investície do strojov, prístrojov a zariadení a do dopravných prostriedkov. Nižšie ako v roku 1999 boli investície do budov a stavieb s výnimkou investícií do obytných budov.

Priemyselná produkcia (meraná indexom priemyselnej produkcie) vzrástla medziročne o 9,1 %, pri raste v priemyselnej výrobe o 10,3 %, vo výrobe a rozvode elektriny, plynu a vody o 7 % a poklese v ťažbe nerastných surovín o 2,5 %. Tržby z priemyselnej činnosti boli o 8,1 % vyššie ako v rovnakom období roku 1999. Rast sa dosiahol najmä vo výrobe dopravných prostriedkov, vo výrobe koksu, rafinovaných produktov a jadrových palív. Produktivita práce v priemysle vzrástla o 11,2 %.

Priemerná nominálna mesačná mzda v priemysle dosiahla 12 135,- Sk a oproti roku 1999 vzrástla o 9,3 %, reálna mzda však poklesla o 2,3 %.

Stavebná výroba bola o 0,4 % nižšia ako v roku 1999. Prevažná časť stavebnej produkcie sa realizovala v tuzemsku, pričom jej objem medziročne vzrástol o 0,4 % . Stavebná produkcia v zahraničí sa znížila o 16,6 %. V štruktúre tuzemskej produkcie mala rozhodujúci vplyv nová výstavba (vrátane modernizácií a rekonštrukcií), nižší bol podiel prác na oprave a údržbe. Tržby zo stavebnej činnosti boli o 4,8 % nižšie ako v roku 1999. Rast priemernej produktivity práce prevyšoval o 11,6 bodu rast priemernej nominálnej mesačnej mzdy.

Priemerná nominálna mesačná mzda zamestnanca dosiahla 10 541,- Sk a medziročne vzrástla o 6,5 %, reálna mzda sa znížila o 4,9 %.

V poľnohospodárstve tržby za predaj poľnohospodárskych výrobkov medziročne poklesli o 8,3 %, pri znížení tržieb za rastlinné výrobky o 16,8 % a za živočíšne o 3,5 %. Pokles tržieb rastlinnej produkcie ovplyvnil najmä nižší predaj olejnin, obilnín a ovocia a živočíšnej produkcie zasa nižší predaj všetkých hlavných druhov okrem oviec a mlieka.

Priemerná nominálna mesačná mzda zamestnanca v tomto odvetví vzrástla o

7,7 % a dosiahla 8 380,- Sk.

Vytvorený objem zisku organizácií peňažníctva a poisťovníctva sa medziročne znížil o 67 % v dôsledku zníženia jeho tvorby v peňažníctve o 64,9 % a v poisťovníctve o 40,7 %. V nebankových inštitúciách sa strata znížila o 23,6 %.

Súhrnne možno konštatovať, že vývoj v hlavných oblastiach ekonomiky naznačuje tendenciu zlepšenia výkonnosti hospodárstva v porovnaní s rokom 1999, ktorá sa prejavila najmä vo zvýšení dynamiky rastu reálneho HDP, v priaznivom vývoji jadrovej inflácie a v zlepšení vývoja v oblasti vonkajších ekonomických vzťahov. Vysoká miera nezamestnanosti signalizuje však aj to, že ekonomika síce využíva konkurenčnú schopnosť uplatniť sa na zahraničných trhoch, avšak doteraz sa nedokončila potrebná reštrukturalizácia hospodárstva.

Vybrané ukazovatele hospodárstva SR v roku 2000 v kontexte vývoja v rokoch 1996 –1999 dokumentujú nasledovné údaje:

Ukazovateľ	1996	1997	1998	1999	2000
HDP (tempo rastu %, s.c.)	6,2	6,2	4,1	1,9	2,2
Priemyselná výroba (index priem. produkcie)	-	-	-	¹⁾ -3,6	9,1
Stavebná produkcia (tempo rastu %, s.c.)	4,4	9,2	-3,5	-25,8	-0,4
Poľnohospodárstvo (tempo rastu %, s.c.)	1,9	-0,5	-2,2	2,0	-8,3
Priemerná ročná miera inflácie (%)	5,8	6,1	6,7	10,6	12,0
Priemerná ročná miera nezamest (%)	11,3	11,8	12,5	16,2	18,6

Ukazovateľ	1996	1997	1998	1999	2000
Reálna mzda (%)	7,1	6,6	2,7	-3,1	-4,9
Saldo zahraničného obchodu (mld Sk)	-70,3	-70,0	-82,9	-45,2	-42,4

Prameň: Štatistické správy ŠÚ SR

¹⁾ ŠÚ SR od roku 1999 uplatňuje novú metodiku merania priemyselnej produkcie na základe indexu priemyselnej produkcie (IPP). IPP vychádza zo štatistiky priemyselných výrobkov, nezahŕňa práce výrobného povahy a práce vo mzde. Pri meraní vývoja priemyselnej produkcie sa vychádza z výpočtu bázičného IPP (priemerný mesiac roku 1998 sa rovná 100).

2 SÚHRNNÉ VÝSLEDKY HOSPODÁRENIA S PROSTRIEDKAMI ŠTÁTNEHO ROZPOČTU

Zámery rozpočtovej politiky konkretizované v štátnom rozpočte na rok 2000, ktorý bol schválený zákonom NR SR č. 372/1999 Z.z., boli prioritne zamerané na vytvorenie priestoru pre urýchlenie štruktúrnych zmien v slovenskej ekonomike a podporu aktivít zabezpečujúcich jej hospodársky rast.

V rozpočte sa premietli opatrenia na stabilizáciu verejných financií so zámerom, aby schodok verejných rozpočtov neprekročil hranicu 3 % HDP a schodok

štátneho rozpočtu sa udržal pod úrovňou 2 % HDP, teda aby v absolútnom vyjadrení neprekročil 18,0 mld Sk.

V roku 2000 vypracovalo ministerstvo financií prvýkrát strednodobý finančný výhľad. Jeho cieľom bolo vytvoriť základný rámec vývoja verejných financií v niekoľkoročnom horizonte a umožniť v ďalších rokoch prepojenie cieľov vládnej finančnej politiky v makro-ekonomických súvislostiach s ich realizáciou.

V porovnaní s predchádzajúcimi rokmi sa v zámeroch rozpočtu na rok 2000 premietli viaceré nové relácie nasmerované na postupnú redukciu spotreby štátu a znižovanie prerozdelenia finančných zdrojov prostredníctvom verejných rozpočtov.

Prioritami vlády zapracovanými v rozpočte boli reštrukturalizácia finančného a podnikového sektora, rozvoj bytovej výstavby, pokračovanie výstavby diaľnic a podpora konkurencieschopnosti ekonomiky.

V rámci ozdravenia a reštrukturalizácie úverového portfólia bánk sa v roku 2000 presunuli klasifikované úvery vo výške viac než 40 % celkových klasifikovaných úverov z portfólia troch bánk (SLSP, a.s., VÚB, a.s. a IRB, a.s.) na Slovenskú konsolidačnú, a.s. a Konsolidačnú banku Bratislava, š.p.ú. Ukončil sa výber strategického privatizačného partnera pre SLSP, a.s.

Z hľadiska reštrukturalizácie podnikového sektora bola úspešne ukončená privatizácia

Slovenských telekomunikácií, a.s. a vláda rozhodla o privatizácii spoločností SPP, Transpetrol, elektroenergetiky a Železnice SR.

Prijatím nového zákona o dani z príjmov sa znížilo daňové zaťaženie právnických i fyzických osôb. Zákon vytvoril legislatívny rámec pre vstup priamych zahraničných investícií inštitútom tzv. daňového úveru. Na podporu živnostenského podnikania sa zaviedol inštitút paušálnej dane z príjmov.

V rozpočtových zámeroch sa predpokladalo výraznejšie využitie prostriedkov Európskej únie. Prostredníctvom kapitoly Všeobecná pokladničná správa, resp. niektorých ďalších rozpočtových kapitol sa účelovo vyčlenili finančné prostriedky na zabezpečenie spoluúčasti Slovenska na realizácii viacerých programov (PHARE, ISPA, SAPARD). Tieto finančné prostriedky sa však čerpali len vo veľmi malom rozsahu a v značnom objeme sa presunuli do roku 2001.

Pri hodnotení výsledkov rozpočtového hospodárenia v roku 2000 je potrebné zohľadniť viaceré faktory, ktoré výraznou mierou ovplyvnili vývoj na strane príjmov i výdavkov:

Zmena kurzu dolára voči korune a pohyb svetových cien strategických surovín (ropy, plynu), ktoré pretrvali až do konca roka, pozitívne ovplyvnili niektoré príjmy štátneho rozpočtu, najmä v skupine nepriamych daní. Vyššie než rozpočtované príjmy sa dosiahli pri dani z pridanej hodnoty, spotrebnej dani z uhl'ovodíkových palív a mazív a dovoznej prirážke.

Napriek zvýšenému objemu dovozu sa nenaplnil rozpočtovaný výnos cla. Dôvodom, okrem iného bolo, že v priebehu roku 2000 pripadal v rámci celkového dovozu vyšší podiel na aktívny zušľacht'ovací styk, ktorý je od cla oslobodený.

Vplyvom nového zákona o dani z príjmov, ktorým sa rieši postupné zníženie daňového zaťaženia fyzických aj právnických osôb a v dôsledku vyššej než predpokladanej miery nezamestnanosti sa nenaplnil rozpočtovaný výnos dane z príjmov fyzických osôb zo závislej činnosti a funkčných požitkov.

V priebehu roku 2000 sa dohodlo, že rozpočtovaný odvod zostávajúceho zisku Národnej banky Slovenska vo výške 2,0 mld Sk bude realizovaný až v roku 2001.

Na strane výdavkov sa museli realizovať vyššie než rozpočtované sumy, čo súviselo s charakterom niektorých následných rozhodnutí po schválení návrhu rozpočtu, pri ktorých sa dostatočne nerešpektovalo rozpočtové hľadisko, resp. so skutočnosťami, na ktoré nemá ministerstvo financií, resp. vláda priamy dosah. Konkrétne možno uviesť najmä nasledovné príčiny:

- zvýšenie výdavkov rozpočtu na dávky sociálnej pomoci a štátne sociálne dávky, ktoré sa rozpočtovali s tým, že neprekročenie ich objemu si vyžiada uskutočnenie dodatočných opatrení. Ministerstvo práce, sociálnych vecí a rodiny SR však zásadné opatrenia v oblasti poskytovania sociálnych dávok nerealizovalo, v dôsledku čoho bolo nevyhnutné dodatočne vyčleniť ďalšie prostriedky v sume cca 4,5 mld Sk (vrátane premietnutia novely zákona o štátnom rozpočte – verejno-prospešné práce) nad rámec rozpočtovaných súm;

- oddĺženie krajských úradov: ich záväzky k 31.12.1999 predstavovali 612,0 mil.

Sk a reálne sa dalo predpokladať, že do konca roka 2000 by dosiahli až zhruba 1,0 mld Sk. Oddlženie najmä v oblasti základných škôl sa uskutočnilo v rozsahu takmer 1,0 mld Sk;

- riešenie následkov katastrofálneho sucha v rezorte pôdohospodárstva, na čo sa použilo 1,5 mld Sk z viazania výdavkov iných rozpočtových kapitol a 3,8 mld Sk zo štátnych finančných aktív;

- oneskorenie zdrojov z privatizácie, ktoré mali byť k dispozícii od 2. štvrťroka 2000, v dôsledku čoho sa časť zámerov, ktoré sa pôvodne mali riešiť z týchto zdrojov zabezpečila na úkor prostriedkov štátneho rozpočtu (realizácia štátnych záruk 1,1 mld Sk, NP PRENAME 278,6 mil. Sk, výstavba SND 250,0 mil. Sk, obnova vozového parku 348,0 mil. Sk, odmeny vybraným pracovníkom rozpočtových a príspevkových organizácií 350,0 mil. Sk).

Dodržanie zákonom schválených rozpočtových proporcií v roku 2000 ohrozovali aj niektoré ďalšie rozpočtové riziká:

- zabezpečenie uznesenia vlády vo veci realizácie nariadenia vlády SR č. 229/1994 Z.z. o miere vyučovacej povinnosti učiteľov. Novelou uvedeného nariadenia vlády nedošlo k pôvodne zamýšľanému a v štátnom rozpočte zapracovanému zníženiu počtu pedagogických zamestnancov o 5 % (10 326 osôb) od 1. júla 2000, ale len o 2,09 % (2 163 osôb);

- čerpanie prostriedkov na verejno-prospešné pracovné miesta v objeme 2,3 mld Sk na úkor dávok sociálnej pomoci, ktoré v rozpočtoch krajských úradov v oblasti sociálnych dávok zvyšovalo riziko ich nepokrytia;

- zvýšenie dôchodkov predstavovalo rozpočtové riziko vo výške 2,0 - 2,5 mld Sk vyplývajúce z nutnosti poskytnúť Sociálnej poisťovni návratnú finančnú výpomoc v zmysle povinnosti štátu garantovať zo zákona platobnú schopnosť tejto inštitúcie;

- oddlženie štátnych zdravotníckych zariadení sumou 400,0 mil. Sk pôvodne rozpočtovanou ako rezerva na zabezpečenie platobnej schopnosti poisťovní a na krytie potreby NÚP, krytie neplánovaného výdavku 219,0 mil. Sk v rámci mimosúdnej dohody s firmou DEFOS International, s.r.o. a ďalšie.

V dôsledku neproporcionálneho priebehu rozpočtového hospodárenia v priebehu roka bolo – tak ako po iné roky - dôležité zosúladiť čerpanie výdavkov

štátneho rozpočtu s tvorbou príjmov (pri zohľadnení vývoja schodku a zabezpečení jeho priebežného krytia). Jedným z postupov, ktorými sa to zabezpečuje, je viazanie výdavkov rozpočtových kapitol v zmysle § 49a ods. 3 písm. b) zákona NR SR č. 303/1995 Z.z. o rozpočtových pravidlách. Ide o nástroj, ktorý ministerstvo financií uplatňuje už niekoľko rokov.

V priebehu roka 2000 viazalo Ministerstvo financií SR rozpočtové prostriedky takto:

január - marec	77 %
január - jún	55 %
január - september	32 %.

Viazanie stanovené pre rozpočtovú kapitolu ako celok premietol do jednotlivých druhov výdavkov správca kapitoly, ktorý rozhodoval o tom, pri ktorých výdavkoch sa viazanie v rámci rozpočtovej kapitoly uplatní, t.j. aký výdavok sa uprednostní a realizuje.

Pri posudzovaní základne pre reguláciu výdavkov sa zohľadnili i výdavkové tituly, ktorých čerpanie je nárokové (štátna prémie na stavebné sporenie, transfer do Štátneho fondu rozvoja bývania), resp. prioritné (najmä dotácie na zakladanie úrody, dotácie pre Železnice SR a pod.).

Vláda SR svojimi uzneseniami č. 617/2000 a 659/2000 k sumarizácii záväzkov a rizík v štátnom rozpočte a návrhu na viazanie výdavkov rozpočtových kapitol v roku 2000 viazala prevažnej väčšine rozpočtových kapitol spolu sumu 1,5 mld Sk s ich použitím na riešenie dôsledkov katastrofálneho sucha v poľnohospodárstve a v lesnom hospodárstve.

Na základe kvalifikovaných a opodstatnených požiadaviek rozpočtových kapitol poskytlo ministerstvo financií niektoré výnimky z určeného časového použitia rozpočtových prostriedkov. Každú požiadavku na vyňatie z regulácie posudzovalo osobitne, pričom vychádzalo z prijatých uznesení vlády, resp. z jej priorit.

Svojím rozsahom najvýznamnejšie bolo rozhodnutie pre krajské úrady z júna 2000 uvoľniť v rámci I. až III. štvrťroka ich rozpočtované prostriedky nad rámec 68 % regulácie s určením na úhradu záväzkov školstva a záväzkov za dodávky energií a tepla. Uznesením vlády SR č. 617/2000 bolo viazanie rozpočtových výdavkov krajským úradom celkom ukončené s tým, že ich môžu čerpať až do výšky 100 %

rozpočtovanej sumy.

Medzi ďalšie výdavkové tituly vyňaté z časového viazania v rozsahu cca 15,6 mld Sk patria najmä (v mld Sk):

zdroje rozpočtované pre ŠFCH a zdroje rozpočtované na verejné výkony	6,9
zdroje rozpočtované pre ŠFRB	2,7
bežný transfer na podporu rozvoja bývania	0,7
zdroje z lotérií	1,0
vybrané výdavky pre MO SR, MS SR	1,0
výdavky MK SR na cirkvi	0,5
výdavky pre DEFOS International, s.r.o. Bratislava	0,2
kapitálové výdavky	2,0

Pri príprave viazania sa vzhľadom na závery z rokovaní vlády, resp. ďalších rozhodnutí zo základne pre reguláciu vyňali ďalšie výdavky v rozsahu cca 13,8 mld Sk. Išlo najmä o (v mld Sk):

vecné výdavky krajských úradov	5,1
dotácie do agrokomplexu	6,8
vybrané vecné výdavky a transfery MŠ SR pre vysoké školy, vr. vedy	1,2
vybrané vecné výdavky a transfery MZ SR pre štátne zdravotné ústavy, stredné zdravotné školy a cirkevné školy	0,4
vybrané vecné výdavky MZV SR pre zastupiteľské úrady	0,3

Po vyňatí uvedených a niektorých ďalších výdavkov z časovej regulácie sa v roku 2000 regulovalo čerpanie rozpočtových prostriedkov v rozsahu 34,2 mld Sk, čo predstavuje 17 % ich rozpočtovanej sumy.

Okrem uvedeného časového viazania rozpočtových výdavkov ministerstvo financií v zmysle príslušných ustanovení zákona NR SR č. 303/1995 Z.z. o rozpočtových pravidlách v znení neskorších predpisov vykonalo v roku 2000 spolu 1 147 rozpočtových opatrení, ktorých prehľad bol na základe § 23 zákona NR SR č. 39/1993 Z.z. predložený Najvyššiemu kontrolnému úradu SR.

V prevažnej miere išlo o nevyhnutné a neodkladné riešenia vo forme viazania z titulu porušenia rozpočtovej disciplíny, resp. z titulu delimitácie a povoleného prekročenia a presunu v oblasti rozpočtových výdavkov. V priemere bolo mesačne vykonaných približne 95 rozpočtových opatrení, avšak ku koncu roka ich počet neúmerne stúpil (v novembri to bolo 135 a v decembri až 239 opatrení).

Takmer polovica (47,3 %, t.j. 542) rozpočtových opatrení sa realizovala v

kapitolách krajských úradov:

Krajský úrad Bratislava	61
Krajský úrad Trnava	62
Krajský úrad Nitra	49
Krajský úrad Trenčín	64
Krajský úrad Žilina	67
Krajský úrad B. Bystrica	75
Krajský úrad Košice	65
<u>Krajský úrad Prešov</u>	<u>99</u>
Krajské úrady spolu	542

Okrem uvedených najviac realizovaných rozpočtových opatrení bolo v kapitolách:

Ministerstvo školstva SR	71
Ministerstvo zdravotníctva SR	51
Ministerstvo kultúry SR	46
Ministerstvo obrany SR	31
Ministerstvo vnútra SR	56

Tendenciu zvýšenej koncentrácie rozpočtových opatrení v závere roku, ale aj medziročného zvyšovania ich počtu potvrdzujú údaje nasledovného prehľadu za roky 1997-2000:

Obdobie	1997	1998	1999	2000
Január až marec	53	51	31	89
Apríl	58	56	30	77
Máj	49	57	30	71
Jún	87	88	88	127
Júl	62	81	86	82
August	58	72	93	71
September	82	100	144	131
Október	165	74	99	125
November	142	65	137	135
December	204	127	203	239
S p o l u	960	771	943	1 147

Aj napriek uvádzaným opatreniam, ktorých konečným cieľom bolo zrovnomeniť čerpanie rozpočtových prostriedkov v nadväznosti na vývoj plnenia

příjmov, prejavovala sa aj v roku 2000 – tak ako po iné roky – v čerpaní výdavkov časová neproporcionálnosť, ako o tom svedčia nasledovné údaje za roky 1997 - 2000:

Rok	1. štvrt'rok		2. štvrt'rok		3. štvrt'rok		4. štvrt'rok	
	Mld Sk	% z roč. skut.	mld Sk	% z roč. skut.	mld Sk	% z roč. skut.	mld Sk	% z roč. skut.
1997	40,4	18,7	43,6	20,2	47,6	22,0	84,5	39,1
1998	42,8	21,7	47,4	24,1	49,4	25,1	57,4	29,1
1999	39,9	17,2	52,3	22,6	61,1	26,4	78,2	33,8
2000	51,9	21,5	54,2	22,5	63,6	26,4	71,4	29,6

Vláda v priebehu roku 2000 riešila celý rad problémov, ktorých finančné zabezpečenie presahovalo rámec štátneho rozpočtu schváleného Národnou radou SR. I keď sa zostaveniu rozpočtu venovala mimoriadna pozornosť, jeho realizácia v priebehu roka sa neobišla bez dodatočných úprav a korekcií, ktoré boli vyvolané potrebou reagovať na niektoré nové skutočnosti tak na strane príjmov, ako aj výdavkov.

V schválenom štátnom rozpočte na rok 2000 sa celkové príjmy rozpočtovali vo výške 183,8 mld Sk, výdavky vo výške 201,8 mld Sk a schodok sa určil sumou 18,0 mld Sk. Zákon súčasne splnomocnil vládu prekročiť uvedený schodok za predpokladu, že bude prefinancovaný úverovými zdrojmi získanými na peňažnom trhu vydaním štátnych dlhopisov účelovo určených na krytie rozpočtových výdavkov súvisiacich s reštrukturalizáciou úverového portfólia vybraných bánk a na splatenie záväzkov zo štátnej záruky za bankové úvery š.p. Vodohospodárska výstavba Bratislava.

Skutočne dosiahnuté výsledky svedčia o tom, že zákonom stanovené úlohy boli splnené, keď celkový schodok štátneho rozpočtu dosiahol 27 648,4 mil. Sk. V rámci neho bol schodok z bežného hospodárenia 14 775,5 mil. Sk, t.j. 81,1 % rozpočtovaného objemu a schodok vo výške 12 872,9 mil. Sk vznikol využitím oprávnení vlády daných v § 12 zákona o štátnom rozpočte.

3 PRÍJMY ŠTÁTNEHO ROZPOČTU

Zákonom o štátnom rozpočte na rok 2000 boli určené vo výške 183 808,8 mil. Sk, čo je o 3 908,8 mil. Sk (2,2 %) viac ako sa rozpočtovalo v roku 1999, ale o 32

911,0 mil. Sk menej ako sa v tom roku skutočne dosiahlo. Uvedená suma príjmov bola kvantifikovaná s ohľadom na výsledky rozpočtového hospodárenia v roku 1999, v nadväznosti na predpokladaný vývoj makroekonomických veličín i na pripravované legislatívne opatrenia.

Rozpočtovými opatreniami sa v priebehu roku rozpočet príjmov zvýšil o 8,6 mld Sk (najmä v kategórii daňových príjmov a grantov a transferov) na 192 443,0 mil. Sk.

Skutočne dosiahnutých 213 476,8 mil. Sk je v porovnaní s upraveným rozpočtom o 21 033,8 mil. Sk viac a predstavuje splnenie rozpočtových zámerov na 110,9 %. Za týmto úhrnným výsledkom sa však skrýva diferencované plnenie jednotlivých ich druhov, keď výpadky niektorých príjmov boli kompenzované prekročením iných. Aj časové plnenie príjmov v priebehu roka bolo – tak ako aj po iné roky - značne nerovnomerné. Rok 2000 je však v tomto smere trochu špecifický, pretože v rámci neho boli príjmov najsilnejšie II. a III. štvrťrok, na rozdiel od všeobecnej tendencie, podľa ktorej najvyšší podiel príjmov pripadá na 2. polrok a v rámci neho na IV. štvrťrok, ako to dokazujú údaje v nasledovnej tabuľke:

Rok	1. štvrťrok		2. štvrťrok		3. štvrťrok		4. štvrťrok	
	mld Sk	% z roč. skut.	mld Sk	% z roč. skut.	mld Sk	% z roč. skut.	mld Sk	% z roč. skut.
1997	39,9	22,2	38,6	21,3	46,7	25,8	55,6	30,7
1998	43,9	24,7	42,4	23,8	44,8	25,2	46,7	26,3
1999	40,9	18,9	44,2	20,4	55,8	25,7	75,8	35,0
2000	51,1	23,9	54,2	25,4	56,6	26,5	51,6	24,2

Nerovnomernosť v plnení rozpočtových príjmov je ešte zreteľnejšia pri sledovaní časového plnenia ich jednotlivých druhov, najmä daňových, ako je uvedené v ďalšom texte.

Súhrnný prehľad o plnení jednotlivých rozpočtových príjmov v členení podľa ekonomickej klasifikácie poskytujú údaje v nasledovnej tabuľke (v mil. Sk):

P r í j m y	Skutočnosť 1999	Rozpočet 2000		Skutočnosť 2000	Plnenie v %	Rozdiel	Index 2000/99
		Schválený	Upravený				
	1	2	3	4	4/3	4 - 3	4/1
A. Daňové príjmy	160 437,0	165 006,0	168 597,5	173 826,3	103,1	5 228,8	108,3
Dane z príjmov, ziskov a kapitálového majetku	62 252,2	61 550,0	61 550,0	59 978,5	97,5	- 1 571,5	96,3
Dane z majetku	1 538,3	1 500,0	1 500,0	1 622,5	108,2	122,5	105,5
Domáce dane na tovary a služby	84 112,5	89 906,0	93 497,5	99 044,6	105,9	5 547,1	117,7
Dane z medzinárodného obchodu a transakcií	12 534,0	12 050,0	12 050,0	13 180,7	109,4	1 130,7	105,2
B. Nedaňové príjmy	42 534,0	18 202,8	18 642,2	16 065,8	86,2	- 2 576,4	37,8
Príjmy z podnikania a vlastníctva majetku	30 860,2	7 620,0	7 644,0	3 514,6	46,0	- 4 129,4	11,4
Administratívne a iné poplatky	6 849,8	6 429,2	6 671,2	6 599,4	98,9	- 71,8	96,3
Kapitálové príjmy	145,4	894,6	481,7	193,7	40,2	- 288,0	133,2
Úroky z domácich úverov, pôžičiek a vkladov	409,5	271,2	259,4	1 780,5	686,4	1 521,1	434,8
Úroky zo zahraničných úverov, pôžičiek a vkladov	169,9	109,3	109,3	257,2	235,3	147,9	151,4
Iné nedaňové príjmy	4 099,2	2 878,3	3 476,6	3 720,3	107,0	243,7	90,8
C. Granty a transfery¹⁾	12 642,0	0,0	3 803,5	22 186,5	583,3	18 383,0	175,5
Bežné a všeobecné granty a transfery	11 784,2	0,0	3 801,6	21 326,1	561,0	17 524,5	181,0
Kapitálové granty a transfery	857,8	0,0	1,9	860,4	x	858,5	100,3
D. Príjmy zo splácania úverov, pôžičiek a z predaja účasť	1 106,8	600,0	1 399,8	1 398,2	99,9	- 1,6	126,3
Príjmy z domácich úverov a pôžičiek – istín	1 106,8	600,0	1 399,8	1 398,2	99,9	- 1,6	126,3
Príjmy zo zahraničných úverov a pôžičiek – istín	0	0	0	0	-	0	-
Príjmy z predaja účasť	0	0	0	0	-	0	-
Príjmy spolu	216 719,8	183 808,8	192 443,0	213 476,8	110,9	21 033,8	98,5

1) nerozpočtujú sa

3.1 Daňové príjmy

Tvorila rozhodujúcu časť tak rozpočtovaných (89,8 %), ako aj skutočne dosiahnutých (81,4 %) príjmov štátneho rozpočtu.¹⁾

Ich pôvodný rozpočet 165 006,0 mil. Sk (o takmer 5,0 mld Sk vyšší ako skutočné plnenie v roku 1999) sa rozpočtovými opatreniami v priebehu roku zvýšil na 168 597,6 mil. Sk. Dosiahnutých 173 826,3 mil. Sk daňových príjmov predstavuje plnenie takto upraveného rozpočtu na 103,1 % a ich medziročné zvýšenie indexom 108,3. Je to predovšetkým výsledok priaznivého vývoja v kategórii domácich daní na tovary a služby a daní

z medzinárodného obchodu a transakcií. V kategórii daní z príjmov, ziskov a kapitálového majetku boli zákonom NR SR č. 366/1999 Z.z. s účinnosťou od 1.1.2000 znížené daň z príjmov fyzických osôb a daň z príjmov právnických osôb. Zníženie daňového zaťaženia fyzických i právnických osôb sa premietlo do zníženia rozpočtovaných i dosiahnutých výnosov týchto daní.

Súhrnný prehľad o plnení jednotlivých druhov daňových príjmov poskytujú nasledovné údaje (v mil. Sk):

Druh daňových príjmov	Skutočnosť 1999	Rozpočet 2000		Skutočnosť 2000	Plnenie v %	Rozdiel	Index 2000/1999
	1	Schválený	Upravený	4	4/3	4 - 3	4/1
Dane z príjmov, ziskov a kapitálového majetku	62 252,2	61 550,0	61 550,0	59 978,5	97,5	- 1 571,5	96,3
<u>Daň z príjmov fyzických osôb</u>	30 389,4	27 050,0	27 050,0	25 399,0	93,9	- 1 651,0	83,6
Daň z príjmov právnických osôb	22 019,1	24 500,0	24 500,0	25 124,7	102,6	624,7	114,1
Dane z príjmov vyberané zrážkou	9 843,7	10 000,0	10 000,0	9 454,8	94,6	- 545,2	96,0
Dane z majetku	1 538,3	1 500,0	1 500,0	1 622,5	108,2	122,5	105,5
<u>Domáce dane na tovary a služ-by</u>	84 112,5	89 906,0	93 497,5	99 044,6	105,9	5 547,1	117,7
<u>Daň z pridanej hodnoty</u>	58 944,1	62 900,0	66 491,5	70 587,4	106,2	4 095,9	119,8
Spotrebné dane	25 164,2	27 000,0	27 000,0	28 452,6	105,4	1 452,6	113,1
Dane z použitia tovaru a povolenia na výkon činnosti	4,2	6,0	6,0	4,6	76,4	- 1,4	109,5
Dane z medzinárodného obchodu a transakcií	12 534,0	12 050,0	12 050,0	13 180,7	109,4	1 130,7	105,2
<u>Colo</u>	3 934,0	4 500,0	4 500,0	3 682,9	81,8	- 817,1	93,6
Dovozná prirážka	8 425,3	7 400,0	7 400,0	9 415,4	127,2	2 015,5	111,7
Ostatné colné príjmy	174,7	150,0	150,0	82,4	54,9	- 67,6	47,2
Daňové príjmy s p o l u	160 437,0	165 006,0	168 597,5	173 826,3	103,1	5 228,8	108,3

¹⁾ Ich podiel v skutočných výsledkoch znižuje zahrnutie grantov a transferov, ktoré sa nerozpočtujú. Ak by sa suma grantov a transferov vylúčila z úhrnných dosiahnutých príjmov, podiel daňových príjmov by sa zvýšil až na 90,9 %.

Dane z príjmov, ziskov a kapitálového majetku kvantifikované sumou 61 550,0 mil. Sk sa medziročne rozpočtovali o 610,6 mil. Sk nižšie. Zámery rozpočtu aj napriek tomu zostali nenaplnené o 1 571,5 mil. Sk. Ako už bolo uvedené, ide o dopad zákona č. 366/1999 Z.z., ktorým sa s účinnosťou od 1.1.2000 znížilo daňové

zaťaženie fyzických i právnických osôb zmenou sadzieb daní a daňových pasiem, formou valorizácie odpočítateľných položiek a upresnením podmienok pre čerpanie daňového úveru. Zmenil sa aj spôsob platenia a vyberania týchto daní (s výnimkou ustanovenia umožňujúceho použiť daň vo výške 1 % na verejnoprospešný účel, ktoré nadobudne účinnosť od 1.1.2002).

Daň z príjmov fyzických osôb sa rozpočtovala sumou 27 050,0 mil. Sk, čo je na úrovni 89,0 % jej skutočného výnosu v roku 1999. Pri jej kvantifikácii sa vychádzalo zo 16 - 17% miery nezamestnanosti a dopad nového zákona o daniach z príjmov sa odhadoval znížením výnosu o 3,4 mld Sk. Úhrnnú sumu dane tvorí rozpočtovaný výnos dane z príjmov zo závislej činnosti a funkčných požitkov 22 550,0 mil. Sk a dane z podnikania a inej samostatnej zárobkovej činnosti 4 500,0 mil. Sk.

Skutočný výnos dane je nižší o 1 651,0 mil. Sk, čo je - okrem iného - aj dôsledkom vyššej miery nezamestnanosti, ktorá podľa údajov Štatistického úradu SR v priemere za rok 2000 dosahovala 18,6%. Podnikateľská sféra je v prevažnej miere orientovaná na malé a stredné podnikanie, ktoré je - vzhľadom na celkovú ekonomickú klímu - zamerané skôr na udržanie stability svojej podnikateľskej činnosti, než na jej rozširovanie spojené aj so zvyšovaním zamestnanosti.

Inkaso dane v jednotlivých štvrtrokoch rokov 1998 až 2000 dokumentujú nasledovné údaje:

Štvrťrok	1998		1999		2000	
	mil. Sk	%	mil. Sk	%	mil. Sk	%
I.	7 510	25,6	7 535	24,8	6 889	27,1
II.	7 191	24,5	6 899	22,7	5 195	20,5
III.	6 823	23,2	7 170	23,6	5 875	23,1
IV.	7 847	26,7	8 785	28,9	7 440	29,3
S p o l u	29 371	100,0	30 389	100,0	25 399	100,0

Aj napriek kolísaniu absolútneho výnosu dane z príjmov fyzických osôb v jednotlivých rokoch je zreteľná tendencia najvyššieho inkasa v prvom a poslednom štvrtroku. Súvisí to zrejme s koncentrovaním vyplácania pohyblivých zložiek mzdy zamestnancom do posledných mesiacov roka, ako aj s podávaním daňových priznaní a platením daní fyzickými osobami – podnikateľmi v prvom štvrtroku.

Daň z príjmov právnických osôb sa rozpočtovala vo výške 24 500,0 mil. Sk, čo v porovnaní so skutočným výnosom v roku 1999 predstavuje zvýšenie indexom 111,3.

Spomínané zníženie daňového zaťaženia právnických osôb, ktoré sa v zmysle zákona č. 366/1999 Z.z. realizovalo nielen znížením daňovej sadzby zo 40 na 29 %, ale aj upresnením podmienok pre čerpanie „daňového úveru“ a stimuláciou daňovníka k modernizácii výroby a zavádzaniu progresívnej technológie možnosťou rýchlejšieho odpisovania hmotného majetku do daňových výdavkov, sa zrejme výraznejšie prejaví až v roku 2001 pri zúčtovaní preddavkových platieb za rok 2000. Daň inkasovaná v roku 2000 odráža totiž hospodárske výsledky zdaňovacieho obdobia 1999, nakoľko platný zákon o daniach z príjmov č. 366/1999 Z.z. neumožňoval stanoviť preddavky na daň na základe odôvodnenej žiadosti daňovníka.

Výrazné zníženie sadzby dane a neumožnenie stanovenia preddavkov inak už v roku 2000 by znamenalo vysoké vratky preplatkov z rozpočtu roku 2001. S cieľom zrovnomeniť pôsobenie tohto vplyvu v rokoch 2000 a 2001 uložila vláda uznesením č. 346/2000 ministerke financií "predložiť na rokovanie vlády návrh legislatívneho riešenia, ktoré umožní už v roku 2000 v dani z príjmov stanoviť preddavky na základe odôvodnenej žiadosti daňovníka" a na základe príkazu riaditeľa Ústredného daňového riaditeľstva SR bolo na obdobie september až december 2000 platenie preddavkov na daň z príjmov fyzických osôb a právnických osôb aj skutočne zrealizované vo výške 29 % daňovej sadzby.

V dôsledku týchto skutočností je časový priebeh inkasa dane z príjmov právnických osôb v roku 2000 do istej miery atypický (najmä pokiaľ ide o posledný štvrt'rok), ako o tom svedčia nasledovné údaje:

Štvrt'rok	1998		1999		2000	
	mil. Sk	%	mil. Sk	%	mil. Sk	%
I.	8 085	32,7	7 296	33,1	7 647	30,4
II.	4 817	19,5	5 347	24,3	9 100	36,2
III.	6 017	24,4	4 203	19,1	4 840	19,3
IV.	5 782	23,4	5 173	23,5	3 538	14,1
S p o l u	24 701	100,0	58 944	100,0	25 125	100,0

Skutočný výnos dane z príjmov právnických osôb 25 124,7 mil. Sk bol o 624,7 mil. Sk vyšší než sa rozpočtovalo a o 3 105,6 mil. Sk vyšší než v roku 1999. Jej

plnenie pozitívne ovplyvnili niektoré jednorazové a neopakovateľné faktory (úhrada nedoplatkov zo strany významných daňových dlžníkov) a v porovnaní s rokom 1999 aj nižšie vratky daňovým subjektom po podaní daňových priznaní za rok 1999 z preddavkovej povinnosti uhradenej v priebehu roka 1999.

Dane z príjmov patria medzi tzv. podielové dane, na výnose ktorých participujú štátny rozpočet i rozpočty obcí. Pre rok 2000 bol podiel obcí na dani z príjmov fyzických osôb zo závislej činnosti a funkčných požitkov po prvýkrát stanovený absolútnou sumou 6 440,0 mil. Sk, na rozpočtovanom výnose dane z príjmov právnických osôb participovali obce podielom 4,48 % (1 150,0 mil. Sk). Skutočný príjem obcí z tohto titulu dosiahol 7 667,2 mil. Sk v dôsledku prekročenia rozpočtovanej dane z príjmov právnických osôb.

Dane z príjmov vyberané zrážkou predstavujú príjmy štátneho rozpočtu z úrokov a iných výnosov z účtov, vkladov, akcií, podielových listov, vkladových listov a dlhopisov. Ich rozpočtovaný výnos 10 000,0 mil. Sk sa nenaplnil o 545,2 mil. Sk najmä v dôsledku zníženia vkladových úrokových sadzieb v bankových inštitúciách.

Dane z majetku tvoria daň z dedičstva a darovania, dane z finančných a kapitálových transakcií (z prevodu a prechodu nehnuteľností) a daň z nehnuteľností, ktorú spravujú a vyberajú obce. Na rok 2000 sa rozpočtovali na úrovni skutočnosti roku 1999 sumou 1 500,0 mil. Sk (bez dane z nehnuteľností), ich skutočný výnos bol o 122,5 mil. Sk vyšší.

V období posledných troch rokov je zrejماً tendencia ich pozvoľného medziročného zvyšovania, ktorá svedčí o stabilite platného zákona o dani z dedičstva, dani z darovania a dani z prevodu a prechodu nehnuteľností (v mil. Sk):

Druh dane	1998	1999	2000
Daň z dedičstva	71	83	104
Daň z darovania	72	121	143
Daň z prevodu a prechodu nehnuteľností	1 148	1 334	1 375
Majetkové dane spolu	1 291	1 538	1 622

Domáce dane na tovary a služby tvoria rozhodujúcu zložku daňových i celkových príjmov štátneho rozpočtu. V roku 2000 predstavovali 54,5 % pôvodne rozpočtovaných daňových príjmov (po úpravách rozpočtu sa ich podiel ešte o jeden percentuálny bod zvýšil) a 48,9 % celkových rozpočtovaných príjmov.

Daň z pridanej hodnoty sa rozpočtovala vo výške 62 900,0 mil. Sk. Jej inkaso bolo až do konca augusta 2000 v podstate proporcionálne (prekročenie alikvótneho časového podielu k 31.8.2000 predstavovalo len zhruba 400,0 mil. Sk). V septembri nastal v dôsledku zvýšeného výberu dane colnými úradmi zlom vo vývoji jej výnosu, ktorý pokračoval až do konca roka. V nadväznosti na to bol pôvodný rozpočet zvýšený o 3,6 mld Sk na 66 491,5 mil. Sk, pričom skutočný výnos dane bol vyšší o 4 095,9 mil. Sk.

Výnos dane z pridanej hodnoty ovplyvňuje cena a skladba tovarov a služieb nakúpených spotrebiteľmi, ktorí nie sú jej platiteľmi (domácnosti, rozpočtová sféra, menšie podnikateľské subjekty, ktoré nedosahujú výšku obratu stanovenú pre zákonnú registráciu a nie sú jej dobrovoľnými platiteľmi) od registrovaných platiteľov. Špecifikom tejto dane je, že ju vyberajú daňové úrady (zo zdaniteľných plnení uskutočnených v tuzemsku) i colné orgány (pri dovoze tovaru), pričom vratky dane komplexne zabezpečujú daňové úrady.

Zvýšený výber dane colnými orgánmi - daň vybratá pri dovoze bola v porovnaní s rokom 1999 o 14,0 mld Sk vyššia - vyplýva z reálneho nárastu dovozu, ktorý zároveň zvyšuje základ pre výmer DPH. Zrýchlenie jeho tempa v 2. polroku súviselo s vývojom domáceho dopytu vo IV. štvrtroku a pravdepodobne aj so znížením dovoznej prirážky z 5 na 3 % od začiatku 2. polroka, ale aj s výstavbou a otvorením nových veľkých obchodných centier v posledných mesiacoch roka. Na celkový objem dovozu nezanedbateľným spôsobom vplýval v dôsledku vývoja kurzu koruny voči doláru aj pohyb svetových cien predovšetkým strategických surovín - ropy a plynu, ktoré sa obchodujú výlučne v USD.

Inkaso dane z pridanej hodnoty v jednotlivých štvrtrokoch posledných troch rokov dokumentujú nasledovné údaje:

Štvrťrok	1998		1999		2000	
	mil. Sk	%	mil. Sk	%	mil. Sk	%
I.	11 227	20,3	11 338	19,2	13 739	19,5
II.	13 698	24,8	14 761	25,1	17 246	24,4
III.	14 994	27,1	14 838	25,2	18 821	26,7
IV.	15 329	27,8	18 001	30,5	20 781	29,4
S p o l u	55 248	100,0	58 944	100,0	70 587	100,0

Kým v roku 1999 sa daň z pridanej hodnoty medziročne zvýšila o necelých 3,7 mld Sk, v roku 2000 to bolo až o vyše 11,6 mld Sk. Až vývoj v roku 2001 ukáže, či

ide o trvalejšiu tendenciu, alebo výnimočný jav typický len pre uvedený rok. Vyšší výber dane z pridanej hodnoty v roku 2000 ovplyvnil tempo rastu hrubého domáceho produktu v bežných cenách hodnotou 19,7 %.

Spotrebné dane sa rozpočtovali vo výške 27 000,0 mil. Sk. Pri ich kvantifikácii sa zohľadnili novely zákonov o spotrebných daniach z uhľovodíkových palív a mazív (nadobudli účinnosť od 1.7.1999 a 1.1.2000), z liehu (účinnosť od 1.4.1999 a 1.1.2000), z tabaku a tabakových výrobkov (1.7.1999 a 1.1.2000) a z piva (1.1.2000), ktorými sa zvýšili sadzby dane a zmenili nároky na vrátenie zaplatenej dane.

Ich skutočný výnos 28 452,6 mil. Sk bol vyšší o 1 452,6 mil. Sk než sa predpokladalo a o 3 288,4 mil. Sk v porovnaní s dosiahnutou skutočnosťou roku 1999. Z hľadiska štruktúry bol výnos jednotlivých spotrebných daní nasledovný (v mil. Sk):

Druh spotrebnej dane	Skutočnosť 1999	Rozpočet 2000 ¹⁾	Skutočnosť 2000	Plnenie v %	Rozdiel	Index 2000/1999
	1	2	3	3/2	3 - 2	3/1
z uhľovodíkových palív a mazív	14 934	15 900,0	17 607,3	110,7	1 707,3	117,9
z liehu a liehovín	4 455	4 600,0	4 371,7	95,0	- 228,3	98,1
z piva	1 167	1 250,0	1 305,2	104,4	55,2	111,8
z vína	399	400,0	382,8	95,7	- 17,2	95,9
z tabaku a tabakových výrobkov	4 209	4 850,0	4 785,6	98,7	- 64,4	113,7
Spotrebné dane spolu	25 164	27 000,0	28 452,6	105,4	1 452,6	113,1

¹⁾ Pôvodne schválený rozpočet spotrebných daní sa v roku 2000 nemenil

Z prehľadu vyplýva, že priaznivé plnenie spotrebných daní ako celku je výsledkom prekročenia spotrebnej dane z uhľovodíkových palív a mazív (vzhľadom na to, že v roku 2000 sa už sadzby dane nemenili, hlavným faktorom bol rast cien ropy na svetových trhoch a pokles kurzu koruny oproti doláru) a v menšej miere aj spotrebnej dane z piva. Rozpočtovaný výnos ostatných spotrebných daní sa nenaplnil a s výnimkou spotrebnej dane z tabaku a tabakových výrobkov bol nižší aj ako v roku 1999.

Z údajov o inkase spotrebných daní počas uvedeného trojročného obdobia je zrejماً tendencia ich relatívne stabilného medziročného zvyšovania, i sezónneho plnenia v rámci jednotlivých štvrtí rokov:

Štvrťrok	1998		1999		2000	
	mil. Sk	%	mil. Sk	%	mil. Sk	%
I.	5 094	22,1	4 597	18,3	5 651	19,9
II.	5 305	23,0	6 070	24,1	7 705	27,1
III.	6 226	27,0	7 406	29,4	7 685	27,0
IV.	6 446	27,9	7 091	28,2	7 412	26,0
S p o l u	23 071	100,0	25 164	100,0	28 453	100,0

Výber spotrebných daní v roku 2000 ovplyvnil tempo rastu hrubého domáceho produktu v bežných cenách hodnotou 13,1 %.

Dane z medzinárodného obchodu a transakcií sa rozpočtovali vo výške 12 050,0 mil. Sk. Medziročne sa predpokladalo zvýšenie ich výnosu o 6 776,0 mil. Sk z dôvodu uplatňovania dovoznej prirážky, nakoľko rozpočtované príjmy z cla a ostatné colné príjmy v súlade s medzinárodnými dohodami už niekoľko rokov klesajú (ich rozpočet na rok 1999 bol 5,1 mld Sk, na rok 2000 4,7 mld Sk.), čo platí aj o skutočne dosahovaných výnosoch z nich (v mil. Sk):

Druh dane	Skutočnosť 1999	Rozpočet 2000 ¹⁾	Skutočnosť 2000	Plnenie v %	Rozdiel	Index 2000/1999
	1	2	3	3/2	3 - 2	3/1
Dovozné clo	3 934	4 500,0	3 682,9	81,8	- 817,1	93,6
<u>Dovozná prirážka</u>	8 425	7 400,0	9 415,4	127,3	2 015,4	111,8
Ostatné colné príjmy	175	150,0	82,4	54,9	- 67,6	47,1
<u>Dane z medzinárodného obchodu a transakcií spolu</u>	12 534	12 050,0	13 180,7	109,4	1 130,7	105,2

¹⁾ Pôvodne schválený rozpočet daní z medzinárodného obchodu a transakcií sa v roku 2000 nemenil

Celkový výpadok v inkase rozpočtovaného cla a ostatných colných príjmov bol 884,7 mil. Sk a výsledky roku 2000 predstavujú len 93,6% (clo), resp. 47,1 % (ostatné colné príjmy)

skutočnosti roku 1999. Vo výnose cla sa odráža začatie poslednej etapy postupnej liberalizácie obchodu s Európskou úniou v súlade s Európskou dohodou o pridružení SR, v rámci ktorej došlo k ďalšiemu zníženiu priemernej efektívnej sadzby. Slovenská republika tiež plní medzinárodné záväzky vyplývajúce z Uruguajského kola GATT v rámci dohôd o voľnom obchode. Určitý vplyv možno pripísať aj pozitívnym zmenám v komoditnej štruktúre dovozu, keď vo zvýšenom objeme dovozu prevládol

vyšší podiel dovozu na aktívny zušľacht'ovací styk, ktorý je oslobodený od dovozného cla, resp. dovozy tovarov, materiálov a technológií pre výrobu, kde je colná sadzba nulová, alebo veľmi nízka v porovnaní s dovozom spotrebných výrobkov s tradične vyššími colnými sadzbami.

Inkaso cla (vrátane ostatných colných príjmov) v posledných troch rokoch podľa jednotlivých štvrťrokov dokumentujú nasledovné údaje:

Štvrťrok	1998		1999		2000	
	mil. Sk	%	mil. Sk	%	mil. Sk	%
I.	1 164	21,6	977	23,8	803	21,3
II.	1 403	26,1	1 161	28,3	949	25,3
III.	1 328	24,7	884	21,5	890	23,6
IV.	1 482	27,6	1 087	26,4	1 123	29,8
S p o l u	5 377	100,0	4 109	100,0	3 765	100,0

Dovozná prirážka kompenzovala výpadok ostatných príjmov v skupine daní z medzinárodného obchodu a transakcií a vďaka nej sa prekročili aj celkové rozpočtované príjmy v tejto skupine. Jej predpokladaný výnos 7 400,0 mil. Sk bol prekročený o 2 015,4 mil. Sk a aj v porovnaní s rokom 1999 sa zvýšila indexom 111,8. Nárast príjmov štátneho rozpočtu z dovoznej prirážky bol výrazne ovplyvnený rastom dovozu, ktorého tempo sa v porovnaní s rokom 1999 zrýchlilo o 24,2 percentuálneho bodu na 26 %.

Dane zo zahraničného obchodu ovplyvnili v roku 2000 tempo rastu hrubého domáceho produktu v bežných cenách hodnotou 5,2 %. Celkove podiel daní na tvorbe hrub. domáceho produktu medziročne vzrástol o 0,8 percentuálneho bodu na 12,6 %.

3.2 Nedaňové príjmy

Výsledky ich plnenia súhrnne charakterizujú nasledovné údaje (v mil. Sk):

Druh nedaňových príjmov	Skutočnosť 1999	Rozpočet 2000		Skutočnosť 2000	Plnenie v %	Rozdiel	Index 2000/1999
		Schválený	Upravený				
	1			4	4/3	4 - 3	4/1
Príjmy z podnikania a vlastníctva majetku	30 860,2	7 620,0	7 644,0	3 514,6	46,0	- 4 129,4	11,4
<u>Osobitný odvod zo zisku SPP</u>	2 064,0	3 300,0	3 300,0	3 300,0	100,0	0,0	159,9
<u>Odvod zo zisku NBS</u>	¹⁾ 28 427,1	2 000,0	2 000,0	0,0	0,0	- 2 000,0	x
Ostatné	369,1	2 320,0	2 344,0	214,6	9,2	- 2 129,4	58,2

Administratívne a iné poplatky a platby	6 849,8	6 429,2	6 671,2	6 599,4	98,9	- 71,8	96,3
z toho: pokuty a penále	1 334,7	1 507,2	1 524,0	1 390,2	91,2	- 133,8	104,2
Kapitálové príjmy	145,4	894,6	481,7	193,7	40,2	- 288,0	133,2
Úroky z domácich úverov, pôžičiek a vkladov	409,5	271,2	259,4	1 780,5	686,4	1 521,1	434,8
Úroky zo zahraničných úverov, pôžičiek a vkladov	169,9	109,3	109,3	257,2	235,3	147,9	151,4
Iné nedaňové príjmy	4 099,2	2 878,3	3 476,6	3 720,3	107,0	243,7	90,8
Nedaňové príjmy s p o l u	42 534,0	18 202,8	18 642,2	16 065,8	86,2	- 2 576,4	37,8

¹⁾ Vysoké plnenie odvodu zo zisku NBS, a tým aj úhrnných príjmov štátneho rozpočtu z podnikania a vlastníctva majetku bolo v r. 1999 spôsobené tým, že okrem rozpočtovaných 3,0 mld Sk odvieďa NBS do štátneho rozpočtu ďalších 25,4 mld Sk účelovo určených na financovanie reštrukturalizácie bánk

Príjmy z podnikania a vlastníctva majetku tvoria príjmy dosiahnuté na základe štátneho vlastníctva majetku a podnikania finančných a nefinančných organizácií. Na rok 2000 sa rozpočtovali vo výške 7 620,0 mil. Sk, ktorú v podstatnej miere tvorili odvod zo zisku Slovenského plynárenského priemyslu, š.p. (3 300,0 mil. Sk) a odvod voľného zostatku zisku Národnej banky Slovenska (2 000,0 mil. Sk).

V skutočnom plnení je premietnutý odvod zo zisku Slovenského plynárenského priemyslu, š.p. uskutočnený v rozpočtovanom objeme 3 300,0 mil. Sk. Národná banka Slovenska síce odvieďa do štátneho rozpočtu 3 000,0 mil. Sk, avšak až po skončení rozpočtového obdobia, takže sa stali príjmom štátneho rozpočtu v roku 2001.

Nenaplnenie rozpočtovaného objemu príjmov z podnikania a vlastníctva majetku súvisí najmä s nesplnením predpokladaných odvodov zo zisku a dividend od Slovenských telekomunikácií, a.s., energetických závodov, resp. Transpetrolu, a.s. Z rezortov odvieďli do štátneho rozpočtu vo forme dividend objemovo nepříliš významné sumy Ministerstvo financií SR (34,6 mil. Sk), Ministerstvo dopravy, pôšt a telekomunikácií SR (38,2 mil. Sk) a Ministerstvo zdravotníctva SR (18,4 mil. Sk). V tejto kategórii nedaňových príjmov sú tiež zúčtované prijaté odvody 117,6 mil. Sk hradené bankskými spoločnosťami za vyťažené nerasty.

Rozpočtovaný výnos **administratívnych a iných poplatkov a platieb** bol prekročený o 170,7 mil. Sk (2,7 %), avšak v porovnaní s upraveným rozpočtom boli tieto príjmy o 71,8 mil. Sk nižšie (plnenie na 98,9 %). Túto kategóriu príjmov tvoria:

- administratívne poplatky (súdne, správne, tržby z predaja kolkových známok a pod.) 2 727,8 mil. Sk,
- pokuty a penále ukladané, vyberané a vymáhané územnými finančnými a colnými orgánmi a orgánmi štátnej správy podľa § 52 zákona o rozpočtových pravidlách 1 390,2 mil. Sk,
- poplatky a platby z nepriemyselného a náhodného predaja služieb 2 252,4 mil. Sk, resp. ďalšie administratívne a iné poplatky a platby 229,0 mil. Sk. Ide o prostriedky získané z predaja ubytovacích a stravovacích služieb, z odpredaja prebytočného majetku z jaslí

a materských škôl nakúpeného z bežných výdavkov, z predaja kníh, publikácií, tlačív a z ďalších nepriemyselných aktivít.

V kategórii **kapitálových príjmov** sa na rok 2000 rozpočtovalo o takmer 750,0 mil. Sk viac než bolo skutočné plnenie v roku 1999. Toto ich zvýšenie vychádzalo z predpokladaného odpredaja nadbytočného majetku v rezorte obrany, ktorý sa však z objektívnych príčin neuskutočnil. Rozpočtovými opatreniami bol preto rozpočet kapitálových príjmov znížený na 481,7 mil. Sk. Aj napriek tomu skutočne dosiahnutých 193,7 mil. Sk predstavuje iba 40,2 %-né plnenie upraveného rozpočtu. Uvedenú sumu v štruktúre tvoria:

- príjmy z predaja kapitálových aktív (budovy, strojový park, dopravné prostriedky, nábytok, byty a pod.) 92,5 mil. Sk,
- príjmy z predaja hmotných a mobilizačných rezerv 55,7 mil. Sk,
- príjmy z predaja pozemkov a nehmotných aktív 43,4 mil. Sk,
- ostatné kapitálové príjmy 2,1 mil. Sk.

Úroky z domácich úverov, pôžičiek a vkladov sa rozpočtovali sumou 271,2 mil. Sk. Dosiahnutých 1 780,5 mil. Sk znamená viac než šesťnásobné prekročenie ročného rozpočtu, pričom na priaznivom plnení sa podieľali:

- kreditné úroky 1156,2 mil. Sk získané z vkladov peňažných prostriedkov uložených na súhrnnom evidenčnom účte štátu (rozpočtovali sa vo výške 200,0 mil. Sk),
- nerozpočtované úroky 481,6 mil. Sk v kapitole Štátny dlh z desaťmiliardového revolvingového úveru poskytnutého Československej obchodnej banke, a.s.,
- kreditné úroky z vkladových účtov ostatných rozpočtových kapitol 142,7 mil. Sk.

Kreditné **úroky zo zahraničných úverov, pôžičiek a vkladov** dosiahli 257,2 mil. Sk

a viac než dvojnásobne prevýšili ročný rozpočet. Ich štruktúru tvoria:

- kreditné úroky zo zahraničných vládnych úverov 136,0 mil. Sk,
- úroky z deblokačných operácií 110,7 mil. Sk,
- kreditné úroky vyplývajúce z tzv. „centrálneho devízového zdroja“ 3,8 mil. Sk,
- kreditné úroky z vkladov na účtoch zahraničných zastupiteľstiev SR 6,7 mil. Sk.

Iné nedaňové príjmy sa rozpočtovali sumou 2 878,3 mil. Sk. Skutočné plnenie 3 720,3 mil. Sk znamená prekročenie upraveného rozpočtu o 7,0 %. V týchto príjmoch sú zúčtované:

- príjmy z výťažkov lotérií a iných podobných hier 1 139,4 mil. Sk,
- príjmy z náhrad z poisťného plnenia 619,6 mil. Sk,
- neoprávnené použité alebo zadržané prostriedky štátneho rozpočtu 323,8 mil. Sk,
- ostatné príjmy plynúce najmä z prenajatých budov, zariadení, bytov 275,8 mil. Sk,
- výnosy z prostriedkov štátneho rozpočtu 51,5 mil. Sk,
- iné najmä neštandardné príjmy v úhrnnej sume 1 310,2 mil. Sk.

3.3 Granty a transfery

V tejto kategórii príjmov získal štátny rozpočet celkom 22 186,5 mil. Sk nerozpočtovaných príjmov.¹⁾ V porovnaní s rokom 1999 sa dosiahol výrazný nárast týchto príjmov o 9 544,5 mil. Sk, ktorý bol spôsobený najmä získanými prostriedkami z privatizácie na krytie účelovo určených výdavkov (4 110,0 mil. Sk) a transfermi zo štátnych finančných aktív použitými na zmiernenie následkov extrémneho sucha v rezorte pôdohospodárstva (3 800,0 mil. Sk).

Údaje o medziročnom vývoji grantov a transferov v ich podrobnejšej štruktúre obsahuje nasledovný prehľad (v mil. Sk):

Granty a transfery	1999	2000	2000/1999
<i>Bežné granty a transfery</i>	<i>11 784</i>	<i>21 326</i>	<i>181,0</i>
- tuzemské granty	1 017	5 356	526,7
- zahraničné granty	126	141	111,9
- transfery	10 641	15 829	148,8
<i>Kapitálové granty a transfery</i>	<i>858</i>	<i>861</i>	<i>100,4</i>
- tuzemské granty	735	799	108,7
- zahraničné granty	121	60	49,6
- transfery	2	2	100,0
S p o l u	12 642	22 187	175,5

1) Ide o dobrovoľné príspevky, granty na bežné alebo kapitálové účely, za ktoré štátny rozpočet neposkytuje žiadnu protihodnotu – prospech, tovar alebo službu ako odplatu za platbu. Príjmy z grantov a transferov významne ovplyvňujú konečnú výšku celkových rozpočtových príjmov - v roku 2000 sa na nich podieľali 10,4 %-ami.

V skupine bežných grantov a transferov sú zahrnuté prostriedky určené na kultúrny rozvoj, rozvoj životného prostredia a do sociálnej sféry v úhrnnom objeme 5 356,0 mil. Sk prijaté z tuzemských zdrojov a 141,2 mil. Sk zo zahraničných zdrojov. Najpodstatnejšiu časť týchto príjmov však tvorili transfery vo výške 15 828,9 mil. Sk, v rámci ktorých sa zo Štátneho fondu cestného hospodárstva presunulo do príjmov rozpočtu kapitoly Ministerstva dopravy, pôšt a telekomunikácií SR 12 027,3 mil. Sk na krytie zvýšených výdavkov spojených s výstavbou a opravami diaľnic a cestných komunikácií.

Zo štátnych finančných aktív sa prostredníctvom transferov zapojilo do rozpočtových príjmov formou doplnkových zdrojov spomínaných 3,8 mld Sk určených na krytie výdavkov spojených s odstraňovaním následkov sucha v rezorte pôdohospodárstva.

V rámci kapitálových grantov získaných z tuzemských i zahraničných zdrojov v úhrnnej výške 860,4 mil. Sk sa prostredníctvom štátneho rozpočtu zabezpečovalo financovanie zvýšených výdavkov investičného charakteru v oblasti životného prostredia, kultúry, výskumu a vývoja, resp. rozvoja sociálnej sféry.

3.4 Príjmy zo splácania úverov, pôžičiek a z predaja účastín

Rozpočtovali sa sumou 600,0 mil. Sk, ktorá bola viac než dvojnásobne prekročená. Dosiiahnutých 1 398,2 mil. Sk predstavuje splnenie schváleného ročného rozpočtu na 233,0 % a sú v nich zahrnuté najmä:

- splátky istín návratných finančných výpomocí z realizovaných záruk poskytnutých z kapitoly VPS v úhrnej výške 944,6 mil. Sk,
- splátky 450,0 mil. Sk z návratnej finančnej výpomoci poskytnutej a.s. Slovenské elektrárne.

4 VÝDAVKY ŠTÁTNEHO ROZPOČTU

Pri predpokladanej tvorbe príjmov 183 808,8 mil. Sk a schodku 18 000,0 mil. Sk bol priestor pre čerpanie výdavkov daný sumou 201 808,8 mil. Sk. Medziročne sa rozpočet výdavkov na rok 2000 zvýšil o 6 908,8 mil. Sk, najmä v dôsledku:

- rastu výdavkov kapitoly Štátny dlh o 4,9 mld Sk,
- zvýšenia výdavkov na bytovú výstavbu o 2,2 mld Sk,
- zvýšenia výdavkov súvisiacich s výstavbou diaľnic, budovaním a údržbou ciest o 0,8 mld Sk,
- vyčlenenia 1,3 mld Sk na zabezpečenie spolufinancovania spoločných projektov s Európskou úniou,
- určenia 0,5 mld Sk do fondu na financovanie vývozných úverov pre EXIMBANKU,
- medziročného zvýšenia kapitálových výdavkov štátneho rozpočtu o 1,0 mld Sk a dotácií do rozpočtov obcí o 0,2 mld Sk.

Zvýšenie uvedených výdavkov spolu o vyše 11,0 mld Sk bolo potrebné kompenzovať prehodnotením a objektivizovaním ostatných rozpočtových titulov: znížením výdavkov na tovary a ďalšie služby, resp. znížením príspevkov príspevkovým organizáciám vo viacerých rozpočtových kapitolách. Pre rozpočtovanie transferov do zdravotných poisťovní a Sociálnej poisťovne vytváralo rovnaký priestor ako v roku 1999.

Rozpočtovými opatreniami sa schválený rozpočet výdavkov upravil na 223 250,2 mil. Sk, ich skutočné čerpanie predstavuje 241 125,2 mil. Sk.

4.1 Výdavky štátneho rozpočtu v ekonomickom členení

Podľa ekonomického členenia úhrnné výdavky štátneho rozpočtu tvoria:

- bežné výdavky,
- kapitálové výdavky,
- poskytovanie úverov a pôžičiek, účasť na majetku a splácanie istiny.

Súhrnný prehľad o ich plnení poskytujú údaje tabuľky na strane 28 a 29.

4.1.1 Bežné výdavky

Zabezpečujú sa nimi bežné transfery podnikateľským subjektom a štátnym fondom, verejná spotreba obyvateľstva a verejná spotreba štátu. Ich súčasťou sú tiež výdavky na splácanie úrokov a poplatkov štátu súvisiacich so štátnymi úvermi prijatými od zahraničných finančných inštitúcií, financovanie schodku štátneho rozpočtu, ako aj transfery obciam.

Tvoria najvyššiu sumu z celkových výdavkov štátneho rozpočtu. V roku 2000 na ne pripadalo 89,8 % rozpočtovaných, resp. 84,1 % skutočných výdavkov.

Trend zvyšujúceho sa podielu bežných výdavkov na celkových rozpočtových výdavkoch potvrdzujú – s výnimkou roku 1999 – aj nasledovné údaje za roky 1997 – 1980 (skutočnosť, v %):

1997	1998	1999	2000
76,1	86,2	78,9 ¹⁾	84,1

¹⁾ Zníženie podielu bežných výdavkov v tomto roku súvisí so skutočnosťou, že kým upravený rozpočet bežných výdavkov sa prekročil iba o 1,3 %, rozpočet kapitálových výdavkov až o 90,5 %.

(mil. Sk)

V ý d a v k y	Skutočnosť 1999 1)	Rozpočet 2000		Skutočnosť 2000		Plnenie v %		Rozdiel		Index 2000/99
		Schválený	Upravený	A	B	A	B	A	B	
	1	2	3	4	5	4/3	5/3	4 - 3	5 - 3	4/1
A. Bežné výdavky	182 598,7	187 875,5	195 714,0	202 736,2	194 508,7	103,6	99,4	7 022,2	- 1 205,3	111,0
<i>1. Bežné výdavky na prevádzku RO</i>	78 291,7	80 124,0	82 150,3	85 893,2	81 852,5	107,2	102,1	3 742,9	- 297,8	109,7
v tom:										
- mzdy, platy a ostatné osobné vyrovnania	38 019,0	39 602,7	39 753,3	40 143,0	39 659,0	101,0	99,8	389,7	- 94,3	105,6
- poisťné a príspevky Zamestnávateľov do poisťovní a NÚP	13 440,0	14 612,5	14 306,1	14 297,1	14 119,8	99,9	98,7	- 9,0	- 186,3	106,4
- tovary a ďalšie služby	26 832,7	25 908,8	28 090,9	31 453,1	28 073,7	112,0	99,9	3 362,2	- 17,2	117,2
<i>2. Bežné transfery</i>	85 373,4	82 851,7	90 814,0	94 257,0	90 070,2	103,8	99,2	3 443,0	- 743,8	110,4
<i>2.1. na rovnakej vládnej úrovni</i>	32 158,2	28 780,1	30 867,4	30 798,5	30 737,1	99,8	99,6	- 6 8,9	- 130,3	95,8
z toho:										
- príspevkovým organizáciám	7 450,5	6937,9	7 547,1	7 541,1	7 480,2	99,9	99,1	- 6,0	- 66,9	101,3
- štátnym fondom	11 982,9	9 088,9	10 638,3	10 615,3	10 615,3	99,8	99,8	- 23,0	- 23,0	88,8
- štátom platené poisťné za zákonom určené osoby	12 133,2	12 186,0	12 113,4	12 035,6	12 035,6	99,4	99,4	- 77,8	- 77,8	99,2
- Slov. rozhlas a Slov. televízia	585,4	560,3	561,6	561,6	561,6	100,0	100,0	0,0		95,9
<i>2.2. jednotlivcom a neziskovým organizáciám</i>	35 866,5	35 463,9	36 258,1	35 831,0	35 816,3	98,8	98,8	- 427,1	- 441,8	99,9
z toho:										
- dávky sociálneho zabezpečenia	16 777,5	16 739,1	15 843,9	15 786,3	15 786,3	99,6	99,6	- 57,6	- 57,6	94,1
- dávky sociálnej pomoci a štátne sociálne dávky	12 017,6	10 109,5	14 589,5	14 453,2	14 453,2	99,1	99,1	- 136,3	- 136,3	120,3
<i>2.3. do nefinančných štátnych podnikov, a.s.</i>	13 645,2	12 624,2	15 653,9	19 617,5	15 507,5	125,3	99,1	3 963,6	- 146,4	143,8
<i>2.4. do tuzemských finančných inštitúcií</i>	1 695,9	3 205,3	5 418,6	5 404,9	5 404,9	99,7	99,8	- 13,7	- 13,7	318,7
<i>2.5. na iných vládnych úrovniach</i>	1 545,2	2 080,6	1 973,8	1 982,1	1 982,1	100,4	100,4	8,3	8,3	128,3
<i>2.6. do cudziny</i>	462,4	697,6	642,2	623,0	622,3	97,0	96,9	- 19,2	- 19,9	134,7
<i>3. Splácanie úrokov a ostatné platby súvisiace s úvermi</i>	18 933,6	24 899,8	22 749,8	22 586,0	22 586,0	99,3	100,0	- 163,8	- 163,8	119,3

V ý d a v k y	Skutočnosť 1999 1)	Rozpočet 2000		Skutočnosť 2000		Plnenie v %		Rozdiel		Index 2000/99
		Schválený	Upravený	A	B	A	B	A	B	
	1	2	3	4	5	4/3	5/3	4 - 3	5 - 3	4/1
B. Kapitálové výdavky	21 036,1	13 208,4	14 421,2	25 410,6	14 378,6	176,2	99,7	10 989,4	- 42,6	120,8
<i>1. obstaranie kapitálových aktív</i>	15 921,0	7 153,9	7 175,9	18 168,7	7 143,6	253,2	99,6	10 992,8	- 32,3	114,1
<i>2. kapitálové transfery</i>	5 115,1	6 054,5	7 245,3	7 241,9	7 235,0	100,0	99,9	- 3,4	- 10,3	141,6
<i>2.1. na rovnakej vládnej úrovni</i>	2 980,1	3 035,4	3 492,1	3 481,4	3 481,1	99,7	99,7	- 10,7	- 11,0	116,8
<i>2.2. jednotlivcom a neziskovými organizáciami</i>	31,7	121,0	197,5	204,3	204,2	103,4	103,4	6,8	6,7	644,5
<i>2.3. nefinančným subjektom</i>	1 413,4	2 155,7	2 780,7	2 771,8	2 771,8	99,7	99,7	- 8,9	- 8,9	196,1
<i>2.4. na iných vládnych úrovniach</i>	689,9	735,3	774,9	784,5	777,9	101,2	100,4	9,6	3,0	113,7
<i>2.5. do zahraničia</i>	-	7,0	-	-	-	-	-	-	-	-
C. Poskytnuté úvery, pôžičky, účasť na majetku	27 843,1	724,9	13 115,0	12 978,5	12 978,5	99,0	92,9	- 136,5	- 136,5	46,6
Výdavky spolu	231 477,9	201 808,8	223 250,2	241 125,2	221 865,8	108,0	99,4	17 875,0	- 1 384,4	104,2

¹⁾ – vrátane výdavkov hradených z mimorozpočtových zdrojov a niektorých príjmov podľa § 20 zákona o rozpočtových pravidlách, t.j. z grantov, prevodov zo štátnych fondov a pod.

A – vrátane výdavkov hradených z mimorozpočtových zdrojov a niektorých príjmov podľa § 20 zákona o rozpočtových pravidlách, t.j. z grantov, prevodov zo štátnych fondov a pod.

B – bez výdavkov hradených z mimorozpočtových zdrojov

Bežné výdavky na prevádzku rozpočtových organizácií tvoria najmä výdavky na mzdy, platy a ostatné osobné vyrovnania pracovníkov rozpočtovej sféry, poisťné a príspevky zamestnávateľov do poisťovní a Národnému úradu práce, ako aj výdavky na nákup tovarov a služieb.

Ich rozpočet 80 124,0 mil. Sk bol rozpočtovými opatreniami zvýšený o 2 026,3 mil. Sk. Uskutočnené výdavky 85 893,2 mil. Sk predstavujú prekročenie schváleného rozpočtu o 7,2 % a upraveného rozpočtu o 4,6 % a je v nich obsiahnuté aj využitie doplnkových zdrojov pri financovaní rozpočtovo nezabezpečených úloh.

Limit výdavkov na mzdy, platy a ostatné osobné vyrovnania pre rozpočtové organizácie bol ako záväzný ukazovateľ stanovený do výšky 39 602,7 mil. Sk. Táto suma zahŕňa mzdy pracovníkov aparátov ústredných orgánov štátnej správy, krajských a okresných úradov, vojenských a bezpečnostných zložiek (okrem SIS) a pracovníkov rozpočtových organizácií v ich zriaďovateľskej pôsobnosti.

Rozpočtovými opatreniami sa uvedený limit mierne zvýšil na 39 753,3 mil. Sk, pričom v skutočnosti sa na výplatu miezd a ostatných osobných vyrovnaní vynaložilo 40 143,0 mil. Sk, čo predstavuje plnenie k upravenému rozpočtu na 101,0 %. Z uvedenej sumy tvoria mimorozpočtové prostriedky (granty) 484,0 mil. Sk, takže upravený limit výdavkov na mzdy ako záväzný ukazovateľ sa pri realizácii štátneho rozpočtu dodržal.

K 31.12.2000 pracovalo v štátnych rozpočtových organizáciách 226 087 osôb (bez vojenských a bezpečnostných zložiek). V porovnaní so schváleným limitom je to o 848 osôb a v porovnaní s upraveným limitom o 3 658 osôb menej. Medziročne sa zamestnanosť v rozpočtovej sfére znížila o 1 938 osôb. Z uvedeného celkového počtu zamestnancov tvorili pracovníci ústredných orgánov, krajských a okresných úradov 10,8 % (24 400 osôb).

Ich priemerná mesačná mzda bola 10 408,- Sk, pričom v rámci ústredných orgánov (bez vojenských a bezpečnostných zložiek) dosiahla 13 540,- Sk a v oblasti krajských a okresných úradov 9 166,- Sk.

Úroveň výdavkov na mzdy, platy a ostatné osobné vyrovnania ovplyvnili vykonané rozpočtové opatrenia, keď napr. od 1.7.2000 mohli všetky rozpočtové kapitoly prekročiť rozpočtované prostriedky z titulu uplatnenia zvýšenej stupnice platových taríf podľa nariadenia vlády SR č. 193/2000 Z.z. a od 1.9.2000 sa uskutočnila ďalšia úprava platov pedagogických zamestnancov v zmysle uznesenia vlády č. 59/2000. Pri ďalších rozpočtových opatreniach išlo najmä o zabezpečenie delimitácie činností, realizáciu zákona NR SR č. 165/1998 Z.z. o sčítaní obyvateľov, domov a bytov v roku 2001, vyplatenie odmien zamestnancom rozpočtových a príspevkových organizácií na základe rozhodnutia vlády SR z

15.12.2000 v súvislosti s plnením Generálnej dohody na rok 2000 a pod.

Rozpočet poistného a príspevkov zamestnávateľov do poisťovní a NÚP za zamestnancov rozpočtovej sféry bol pôvodne stanovený na 14 612,5 mil. Sk. Rozpočtovými opatreniami sa mierne znížil na 14 306,1 mil. Sk, z ktorých sa vynaložilo 99,9 % (14 297,0 mil. Sk) do jednotlivých inštitúcií v nasledovných sumách (v mil. Sk):

- poistné do Všeobecnej zdravotnej poisťovne	1 541,7
- poistné do Spoločnej zdravotnej poisťovne	818,9
- poistné do rezortných zdravotných poisťovní	374,2
- príspevok na nemocenské a dôchodkové zabezpečenie	10 806,5
- príspevok Národnému úradu práce	755,7

Druhou najväčšou skupinou výdavkov, ktorými sa zabezpečuje prevádzka rozpočtových organizácií sú platby za tovary a ďalšie služby. Ich pôvodný rozpočet 25 908,8 mil. Sk sa rozpočtovými opatreniami zvýšil na 28 090,1 mil. Sk. V skutočnosti sa na tento účel vynaložilo 31 453,1 mil. Sk (plnenie upraveného rozpočtu na 112,0 %), v ktorých sú zahrnuté aj tie výdavky, ktoré neboli rozpočtovo zabezpečené a v príjmoch boli kryté doplnkovými zdrojmi (grantmi).

Uvedenými výdavkami sa v rozpočtovej sfére zabezpečovali (v mil. Sk):

- platby za energie, vodu a telekomunikačné služby	4 947,1
- nákup kancelárskych potrieb a materiálu	4 537,0
- potreby rutinnej a štandardnej údržby	2 469,2
- dopravné služby vrátane nákladov na služobné a prenajaté dopravné prostriedky	1 047,7
- platby nájomného za prenájom	622,5
- náklady spojené s pracovnými cestami zamestnancov	504,0
- ostatné platby za tovary a služby (reprezentačné výdavky, školenia, kurzy, propagácia a reklama, rôzne expertízy a posudky, tlmočenie, poplatky za služby bánk, prídely do sociálneho fondu, advokátske, notárske a iné právne služby, auditorské služby, prieskumné a projektové práce, geodetické práce, fotoslužba, vrátené príjmy z minulých rokov a pod.)	17 325,6

b) Rozpočtovaný objem bežných transferov 82 851,7 mil. Sk predstavuje 44,1 % z celkových bežných výdavkov a 41,1 % úhrnných výdavkov štátneho rozpočtu. Uvedená suma sa rozpočtovými opatreniami ďalej zvýšila na 90 814,0 mil. Sk. Skutočné čerpanie predstavuje 94 257,0 mil. Sk, t.j. 103,8 % upraveného rozpočtu a bolo umožnené zapojením doplnkových príjmov v celkovej výške 4 186,8 mil. Sk do financovania pôvodne rozpočtovo nezabezpečených potrieb.

Štruktúru bežných transferov z hľadiska ekonomického členenia tvoria:

Bežné transfery na rovnakej vládnej úrovni - zahŕňajú prevody prostriedkov zo štátneho

rozpočtu subjektom na rovnakej – centrálnej – úrovni (príspevkovým organizáciám, štátnym fondom, poisťovniam formou poisťného plateného štátom za zákonom stanovené skupiny osôb, Slovenskému rozhlasu a Slovenskej televízii).

Pôvodne rozpočtovaných 28 780,1 mil. Sk sa po rozpočtových opatreniach zvýšilo na 30 867,4 mil. Sk, z ktorých sa vyčerpalo 99,8 % (30 798,6 mil. Sk).

Transfermi príspevkovým organizáciám v sume 7 541,1 mil. Sk (99,9 % upraveného rozpočtu) sa štátny rozpočet podieľal na financovaní prevádzkových nákladov ústredne riadených príspevkových organizácií. Z hľadiska organizačného členenia sa najviac týchto transferov realizovalo z rozpočtov krajských úradov (4 758,8 mil. Sk), z rozpočtu kapitoly Ministerstva kultúry SR (927,2 mil. Sk), Ministerstva pôdohospodárstva SR (392,0 mil. Sk), Ministerstva zdravotníctva SR (216,7 mil. Sk) a Ministerstva životného prostredia SR (242,6 mil. Sk).

Bežné transfery štátnym fondom sa rozpočtovali sumou 9 088,9 mil. Sk, čo predstavuje medziročný pokles o 2 477,1 mil. Sk. Vo väčšine fondov sa rozpočtovaná výška transferu redukovala o 10 %, činnosť Štátneho fondu ochrany a zveľaďovania pôdneho fondu a Štátneho podporného fondu pôdohospodárstva a potravinárstva sa predpokladala zabezpečiť z ich vlastných zdrojov.

Rozpočtovými opatreniami sa pôvodne stanovená výška týchto transferov upravila na 10 638,3 mil. Sk, ktoré boli štátnym fondom prakticky aj poskytnuté (úspora predstavuje 23,0 mil. Sk). O ich určení pre jednotlivé fondy informujú údaje nasledovnej tabuľky (v mil. Sk):

Štátny fond	Skutočnosť 1999	Rozpočet 2000		Skutočnosť 2000	Plnenie v %	Rozdiel	Index 2000/99
		Schválený	Upravený				
	1	2	3	4	4/3	4 - 3	4/1
ŠF životného prostredia	146,5	140,0	140,0	140,0	100,0	0,0	95,6
ŠF likvidácie jadrového odpadu	64,5	60,0	56,4	56,4	100,0	0,0	87,4
ŠF trhovej regulácie	940,0	470,0	1 440,0	1 440,0	100,0	0,0	153,2
ŠF ochrany a zveľaďovania pôdneho fondu	0,0	0,0	0,0	0,0	-	- 3,6	-
Š. podporný fond pôdohospodárstva a potravinárstva	0,0	0,0	0,0	0,0	-	-	-
Š. vodohospodársky fond	144,0	150,0	150,0	150,0	100,0	0,0	104,2
ŠF zveľaďovania lesa	345,6	360,0	360,0	360,0	100,0	0,0	104,2
ŠF cestného hospodárstva	6 080,0	5 100,0	5 193,3	5 170,3	99,6	- 23,0	85,0
ŠF rozvoja bývania	3 700,0	¹⁾ 2 700,0	2 790,7	2 790,7	100,0	0,0	75,4
ŠF zdravia	23,0	20,7	20,7	20,7	100,0	0,0	90,0
ŠF telesnej kultúry	376,8	16,2	415,2	415,2	100,0	0,0	110,2

Štátny fond	Skutočnosť 1999	Rozpočet 2000		Skutočnosť 2000	Plnenie v %	Rozdiel	Index 2000/99
		Schválený	Upravený				
	1	2	3	4	4/3	4 - 3	4/1
ŠF kultúry Pro Slovakia	77,4	72,0	72,0	72,0	100,0	0,0	93,0
S p o l u	11 897,8	9 088,9	10 638,3	10 615,3	99,8	- 23,0	89,2

¹⁾ V zmysle novely zákona SNR č. 310/1992 Zb. o stavebnom sporení a novely zákona SNR č. 21/1992 Zb. o bankách sa prémie k stavebnému sporeniu a bonifikácia k hypotekárnym úverom, ktoré boli zdrojom Štátneho fondu rozvoja bývania v roku 2000 rozpočtovala v kapitole Všeobecná pokladničná správa

Príspevky fondom zo štátneho rozpočtu sa použili na financovanie úloh stanovených zákonmi, ktorými boli konkrétne štátne fondy zriadené. Celkové zhodnotenie rozpočtového hospodárenie fondov je predmetom prílohy III, ktorá obsahuje Správu k záverečným účtom štátnych fondov za rok 2000.

Transfery do zdravotných poisťovní a Sociálnej poisťovne zahrnujú štátom platené poistné za vybrané skupiny osôb v zmysle príslušných ustanovení zákonov 273 a 274/1994 Z.z. a zákona č. 114/1998 Z.z. Podľa pôvodného rozpočtu sa z celkových 12 186,0 mil. Sk rozpočtovalo v kapitole Ministerstva zdravotníctva SR na platby do zdravotných poisťovní 11 029,8 mil. Sk a v kapitole Ministerstva práce, sociálnych vecí a rodiny SR ako platba do Sociálnej poisťovne 1 156,2 mil. Sk.

Pri ich rozpočtovaní sa zohľadnili reálne zdrojové možnosti štátneho rozpočtu, ako aj zapojenie prostriedkov získaných z privatizácie do financovania zdravotných a sociálnych potrieb.

Platby štátu do systému zdravotného poistenia boli kvantifikované vo výške 13,7 % z vymeriavacieho základu určeného vo výške 76,5 % z vymeriavacieho základu 2 700,- Sk. Príspevok štátu Sociálnej poisťovni na nemocenské poistenie bol zákonom o štátnom rozpočte určený vo výške 4,8 % z 15 % vymeriavacieho základu 2 700,- Sk a na dôchodkové zabezpečenie vo výške 27,5 % z 15 % vymeriavacieho základu 2 700,- Sk.

Pôvodne schválený rozpočet 12 186,0 mil. Sk bol rozpočtovými opatreniami mierne o 72,6 mil. Sk znížený a prakticky v takejto výške sa aj čerpal (12 035,6 mil. Sk, t.j. 99,4%). Z toho transfery na zdravotné poistenie dosiahli 11 063,9 mil. Sk a na nemocenské poistenie a sociálne zabezpečenie 971,7 mil. Sk.

V roku 2000 sa predpokladalo, že celková výška disponibilných zdrojov základného systému zdravotného poistenia dosiahne cca 44,3 mld Sk. V situácii, keď príjmy z výberu poistného stagnujú, bolo potrebné na celom úseku poskytovania zdravotnej starostlivosti

pokračovať v realizácii systémových opatrení zameraných na optimalizáciu siete poskytovateľov zdravotnej starostlivosti, ale i do liekovej politiky. Celkové príjmy Sociálnej poisťovne sa kvantifikovali na cca 71,6 mld Sk, pričom sa predpokladalo, že jej hospodárenie v bežnom roku bude deficitné v rozsahu cca 3,4 mld Sk.

Transfery Slovenskému rozhlasu a Slovenskej televízii sa pôvodne rozpočtovali sumou 560,3 mil. Sk. Rozpočtovými opatreniami sa zvýšili na 561,6 mil. Sk a v tejto výške sa aj čerpali, z toho pre Slovenský rozhlas 251,4 mil. Sk a pre Slovenskú televíziu 260,2 mil. Sk. Slovenskej televízii sa okrem toho ešte poskytlo 50,0 mil. Sk z kapitoly Všeobecná pokladničná správa na úhradu záväzkov ešte z roku 1997 voči Slovenským telekomunikáciám, a.s.

c) Bežné transfery jednotlivcom a neziskovým organizáciám tvoria 42,8 % celkových výdavkov tejto výdavkovej skupiny. Pôvodne rozpočtovaných 35 463,8 mil. Sk sa rozpočtovými opatreniami zvýšilo na 36 258,1 mil. Sk a skutočne sa čerpal 35 831,0 mil. Sk (98,8 % upraveného rozpočtu).

Prostredníctvom tejto skupiny výdavkov sa zabezpečuje podstatná časť verejnej spotreby obyvateľstva, ktorú tvoria:

- dávky sociálneho zabezpečenia: ich rozhodujúca časť 16 646,7 mil. Sk sa rozpočtovala v kapitole Ministerstva práce, sociálnych vecí a rodiny SR a 92,4 mil. Sk bolo v kapitole Všeobecná pokladničná správa určených ako rezerva na sociálne, humanitné a charitatívne účely a na sociálne a kultúrne potreby rómskej komunity.

Rozpočet výdavkov na sociálne zabezpečenie bol medziročne o 800,0 mil. Sk nižší v súvislosti s očakávanými nižšími výdavkami na kúpeľnú starostlivosť a so znížením sumy prídavkov na deti v dôsledku opatrení, ktorými sa sledoval prechod na nový systém sociálneho poistenia, v dôsledku zmien v oblasti sociálneho zabezpečenia, ale aj rôznych úsporných opatrení.

Rozpočtovými opatreniami sa schválený objem dávok sociálneho zabezpečenia znížil na 15 844,0 mil. Sk, pričom ich skutočné čerpanie 15 786,3 mil. Sk (99,6 % upraveného rozpočtu) predstavuje medziročné zníženie o 991,2 mil. Sk.

V ich štruktúre najväčší podiel tvoria prídavky na deti. Z rozpočtovaných 9,5 mld Sk sa vyplatilo (vrátane príplatku k prídavkom na deti) 8 680,8 mil. Sk, čo je medziročne o 509,3 mil. Sk menej. Nižšia suma prídavkov na deti v dôsledku zníženia počtu ich poberateľov sa rozhodujúcou mierou podieľala aj na celkovom medziročnom znížení objemu dávok sociálneho zabezpečenia.

Dávky sociálneho zabezpečenia ďalej zahrnujú rodičovské príspevky poskytované pri celodennej starostlivosti o dieťa a pre dlhodobo ťažko zdravotne postihnuté dieťa (4 320,1 mil. Sk), výdavky na kúpeľnú starostlivosť, na zvýšenie dôchodku z titulu jediného zdroja príjmu a iné dávky (spolu 2 785,4 mil. Sk).

- dávky sociálnej pomoci, štátne sociálne dávky (vrátane príspevku na bývanie): rozpočtovali sa sumou 10 109,5 mil. Sk, z ktorej rozhodujúca časť 8,3 mld Sk bola zahrnutá v rozpočtoch krajských úradov. Zvyšná časť sa rozpočtovala v kapitole Všeobecná pokladničná správa ako rezerva na príspevok na bývanie (1,6 mld Sk) a ako rezerva na sociálne dávky (200,0 mil. Sk).

Tieto rozpočtové prostriedky sú určené na výplatu dávok sociálnej pomoci podľa zákona NR SR č. 195/1998 Z.z. o sociálnej pomoci, na poskytnutie dávky sociálnej pomoci občanom v hmotnej núdzi a na kompenzáciu dôsledkov ťažkého zdravotného postihnutia občanov. Ďalšiu ich časť tvoria štátne sociálne dávky poskytované podľa zákona NR SR č. 235/1998 Z.z. o príspevku pri narodení dieťaťa, o príspevku rodičom, ktorým sa súčasne narodili tri alebo viac detí, alebo ktorým sa v priebehu dvoch rokov opakovane narodili dvojčatá, zákona NR SR č. 236/1998 Z.z. o zaopatrovacom príspevku a zákona NR SR č. 238/1998 Z.z. o príspevku na pohreb.

Požiadavky založené platnou legislatívou v tejto oblasti prevyšujú možnosti dané vyčlenenými rozpočtovými prostriedkami. I keď novelou zákona o sociálnej pomoci sa podstatne znížila výška vyplácaných dávok (prehodnotením poberateľov dávok a ich presunom z objektívnych do subjektívnych dôvodov), celkový objem dávok sociálnej pomoci rastie. Príčinou je zvyšujúci sa počet ich poberateľov spôsobený narastajúcou nezamestnanosťou, keď sa uchádzači o zamestnanie na úrade práce dostávajú po polročnej evidencii do siete sociálnej pomoci, zhoršovaním sociálno-ekonomickej situácie časti obyvateľov, ktorých príjmy nepokrývajú náklady na základné životné potreby, resp. ide o občanov s ťažkým zdravotným postihnutím. Novelizáciou zákona o životnom minime došlo k jeho valorizácii, v dôsledku čoho sa do kategórie sociálne odkázaných dostala ďalšia skupina občanov.

Z uvedených dôvodov sa pôvodne schválený rozpočet zvýšil rozpočtovými opatreniami až na 14 589,1 mil. Sk, ktoré sa prakticky aj vyčerpali (úspora predstavuje len 136,0 mil. Sk), podľa jednotlivých titulov nasledovne (v mil. Sk):

- pomoc občanom v hmotnej núdzi	10 529,6
- sociálna pomoc občanom s ťažkým zdravotným postihnutím	2 920,7
- štátne sociálne dávky	1 002,8

Ďalšiu skupinu výdavkov v rámci bežných transferov jednotlivcom a neziskovým organizáciám tvoria transfery (v mil. Sk):

- občianskym združeniam, nadáciám a podobným organizáciám	937,7
- právnickým a fyzickým osobám poskytujúcim sociálne služby	175,9
- súkromným školám a súkromným školským zariadeniam	87,7
- cirkevným školám a cirkevným školským zariadeniam	770,2
- cirkvám a katolíckej charite	524,3
- odstupné zamestnancom	52,0
- štipendiá	196,7
- ostatné	2 847,0

d) Bežné transfery nefinančným subjektom zahrnujú dotácie na podporu podnikateľských aktivít právnickým osobám (akciovým spoločnostiam, družstvám) i fyzickým osobám - podnikateľom. Na tieto účely sa v štátnom rozpočte vyčlenilo 12 624,2 mil. Sk, z ktorých bolo pre podnikateľov podnikajúcich ako fyzické osoby určených necelých 5 %.

Rozpočtovými opatreniami sa pôvodne stanovená suma pomerne výrazne (o vyše 3,0 mld Sk) zvýšila na 15 653,9 mil. Sk, pričom skutočné výdavky boli ešte o 25,3 % vyššie. V realizovaných dotáciách 19 617,5 mil. Sk sú obsiahnuté i výdavky v sume 4 110,0 mil. Sk, ktoré boli kryté mimorozpočtovými zdrojmi.

Medziročne sa výdavky v rámci tejto kategórie zvýšili o 5 972,3 mil. Sk ako dôsledok vyšších dotácií (o 2 929,1 mil. Sk) v rezorte pôdohospodárstva, ktorými sa riešili následky katastrofálneho sucha, ale aj vyšších dotácií (o 830,0 mil. Sk) v rezorte dopravy, pôšt a telekomunikácií a dotácií uskutočnených prostredníctvom kapitoly Všeobecná pokladničná správa (o 1 826,8 mil. Sk).

Údaje o bežných transferoch nefinančným subjektom podľa jednotlivých rozpočtových kapitol obsahuje nasledovný prehľad (v mil. Sk):

Rozpočtová kapitola	Skutočnosť 1999	Rozpočet 2000		Skutočnosť 2000	Plnenie v %	Rozdiel	Index 2000/99
		Schválený	Upravený				
	1	2	3	4	4/3	4 - 3	4/1
Ministerstvo obrany SR	27,1	30,0	29,0	29,0	100,0	0,0	107,0
Ministerstvo školstva SR	0,0	0,0	5,8	5,8	100,0	0,0	-
Min. zdravotníctva SR	0,0	0,0	10,7	10,7	100,0	0,0	-
Ministerstvo kultúry SR	48,4	74,6	68,8	67,9	98,7	- 0,9	140,3
Min. hospodárstva SR	296,5	290,4	537,3	537,3	100,0	0,0	181,2
Min. pôdohospodárstva SR	7 241,3	7 481,2	10 311,8	10 170,4	98,6	- 141,4	140,4
M. dopr., pôšt a telek. SR	2 211,2	2 730,0	3 041,7	3 041,0	100,0	- 0,7	137,5
Všeob. pokladničná správa	2 863,0	1 018,0	583,2	4 689,9	804,2	4 106,7	163,8

Krajské úrady spolu	957,6	1 000,0	1 065,5	1 065,5	100,0	0,0	111,3
S p o l u	13 645,2	12 624,2	15 653,9	19 617,5	125,3	3 963,6	143,8

V kapitole Ministerstva obrany SR bol transfer určený pre š.p. Vojenské lesy a majetky na zabezpečenie lesnej a poľnohospodárskej výroby z dôvodu ich obmedzenia vojenskou prevádzkou.

V rezorte kultúry sa prostriedky použili na podporu pôvodnej knižnej tvorby, tlače a umeleckej tvorby pre deti, tvorby hraného filmu, kultúry menšín a iné mimoriadne kultúrne aktivity.

V rezorte hospodárstva bol transfer určený najmä na úhradu prevádzkových nákladov v uhoľnom baníctve, na podporu útlmu ťažobnej činnosti v rudnom baníctve a na podporu iných podnikateľských aktivít. V dôsledku zhoršujúcej sa ekonomickej situácie v odvetviach baníctva sa pôvodne vyčlenené prostriedky rozpočtovými opatreniami zvýšili o 85,0 % a v tomto rozsahu sa aj čerpali.

Prostriedky vyčlenené v rámci poľnohospodársko-potravinárskeho komplexu v kapitole Ministerstva pôdohospodárstva SR boli určené najmä podnikateľom hospodáriacim v horských a inak poľnohospodársky znevýhodnených oblastiach na zabezpečenie prevádzky v rastlinnej výrobe a na rozvoj živočíšnej výroby. Extrémne suché obdobie jari a leta roku 2000 a jeho dopady v poľnohospodárstve a lesnom hospodárstve si však vyžiadali zvýšiť v súlade s uznesením vlády SR č. 467/2000 stanovený objem dotácií o 3,8 mld Sk.

V kapitole Ministerstva dopravy, pôšt a telekomunikácií boli dotácie v rozhodujúcej miere (99,3 %) určené na krytie strát z prevádzky osobnej železničnej dopravy z titulu poskytovania zľavneného cestovného vybraným skupinám obyvateľstva.

Prostriedky rozpočtované na podporu podnikateľskej sféry v kapitole Všeobecná pokladničná správa boli určené ako dotácie na tieto tituly (v mil. Sk):

- na Podporný úverový program realizovaný prostredníctvom
200,0
- na záručné podporné a úverové programy na podporu malého
a stredného podnikania 300,0
- na programy podpory malého a stredného podnikania vyhlásené
Ministerstvom hospodárstva SR 30,0
- pre Slovenskú autobusovú dopravu na vytvorenie náhradných
autobusových liniek 200,0
- ako rezerva na riešenie mimoriadnych nepredvídaných dopadov
zo zmeny systému dotácií poskytovaných k cene tepelnej energie
dodávanej domácnostiam 200,0
- pre výrobné družstvá invalidov 32,5
- na ostatné podnikateľské aktivity 55,5

Rozpočtovými opatreniami v kapitole Všeobecná pokladničná správa sa rozpočtované dotácie znížili takmer o polovicu s tým, že bolo povolené prekročenie výdavkov na určené účely vo vecne príslušných rozpočtových kapitolách. Prekročenie upraveného rozpočtu o 4 106,7 mil. Sk bolo v rozhodujúcej miere spôsobené uskutočnením nerozpočtovanej úhrady záväzkov a.s. Slovenské železnice voči poisťovniam, pričom zvýšené výdavky kapitoly boli v príjmoch kryté neplánovanými zdrojmi získanými z predaja akcií ČSOB vo vlastníctve štátu.

V rozpočtoch kapitol krajských úradov boli transfery určené na úhradu straty dopravcov v dôsledku poskytovania zľavneného cestovného pre vybrané skupiny obyvateľstva vo verejnej pravidelnej autobusovej doprave, ako aj straty z vykonávania nerentabilných prepráv osôb v záujme zachovania obslužnosti územia.

e) Bežné transfery do tuzemských finančných inštitúcií rozpočtované sumou 3 205,3 mil. Sk v kapitole Všeobecná pokladničná správa smerovali do bánk a poisťovní (okrem Národnej banky Slovenska a poisťovních fondov). Rozpočtovými opatreniami, ktorými sa realizovali splnomocnenia vlády dané v paragrafe 12 zákona o štátnom rozpočte, sa tieto výdavky zvýšili na 5 418,6 mil. Sk a v tomto rozsahu sa aj použili na tieto konkrétne účely (v mil. Sk):

- úhrada do Fondu na financovanie vývozných úverov Eximbanky	500,0
- úhrada majetkovej ujmy Slovenskej sporiteľne, a.s., Investičnej a rozvojovej banky, a.s. a Konsolidačnej banky, š.p.ú. za roky 1998-2000 ¹⁾	2 300,0
- financovanie štátnej prémie v stavebnom sporení v zmysle zákona SNR č. 310/1992 Zb. v znení neskorších predpisov	2 600,0
- platby Konsolidačnej banke Bratislava, š.p.ú. za služby vykonávané v súvislosti s poverením príslušnou agendou v oblasti štátnych záruk	1,0
- financovanie majetkovej ujmy z titulu zvýhodnených úverov poskytovaných na dofinancovanie bývalej družstevnej bytovej výstavby	3,9

f) Bežné transfery na iných vládnych úrovniach boli zákonom o štátnom rozpočte stanovené ako záväzný limit bežných výdavkov obciam 1 377,2 mil. Sk. Z tejto sumy bolo určených:

- 450,0 mil. Sk na zabezpečenie výkonu samosprávnych funkcií obcí,
- 902,5 mil. Sk na dotácie pre mestskú verejnú dopravu,
- 24,7 mil. Sk ako dotácie na riešenie individuálnych potrieb obcí a na zabezpečenie výkonu ich samosprávnych funkcií.

¹⁾ Tieto prostriedky boli realizované v súlade s § 12, ods.1, písm. d) zákona o štátnom rozpočte na rok 2000 zo zdrojov získaných vydaním štátnych dlhopisov, pričom o ich sumu sa zvýšil schodok štátneho rozpočtu (§ 12 ods. 4 tohto zákona).

Prostredníctvom kapitoly Všeobecná pokladničná správa boli prostriedky pre obce v rozpočtovanej výške 1 376,1 mil. Sk aj uvoľnené. Z hľadiska ich štruktúry sa nevyčerпали len plánované dotácie na riešenie individuálnych potrieb obcí (plnenie na 83,8 %).

Okrem bežných transferov poskytnutých z rozpočtu kapitoly Všeobecná pokladničná správa získali obce aj ďalšie prostriedky z iných rozpočtových kapitol (v mil. Sk):

- | | |
|---|-------|
| - z Ministerstva výstavby a regionálneho rozvoja SR
v rámci podpory rozvoja bývania konkrétne určené na podporu výstavby technickej vybavenosti a obnovy bytového fondu a na podporu výstavby nájomných bytov pre občanov s nízkymi príjmami, resp. občanov vyžadujúcich osobitnú pomoc, ako aj na Program podpory rozvoja bytovej výstavby realizovanej formou poskytovania bankových záruk | 592,0 |
| - z kapitol krajských úradov
najmä na financovanie programov podporujúcich regionálny rozvoj a ochranu životného prostredia. | 13,4 |

g) Ako bežné transfery do cudziny sa v príslušných rozpočtových kapitolách rozpočtovali prostriedky určené na poplatky za členstvo Slovenskej republiky v medzinárodných organizáciách a iné transfery do cudziny. Pôvodne rozpočtovaná suma 697,6 mil. Sk sa rozpočtovými opatreniami znížila na 642,2 mil. Sk a v skutočnosti sa čerpal 623,0 mil. Sk (v tom členské poplatky 509,0 mil. Sk a ostatné transfery do cudziny 114,0 mil. Sk).

Rozhodujúca časť týchto výdavkov sa uskutočnila prostredníctvom dvoch rozpočtových kapitol: Ministerstva zahraničných vecí SR (256,0 mil. Sk) a Ministerstva školstva SR (207,5 mil. Sk). Na ostatné kapitoly, v ktorých sa tieto výdavky rozpočtovali (spolu 16 kapitol) pripadlo len 159,5 mil. Sk.

Samostatnou kategóriou v rámci bežných výdavkov štátneho rozpočtu sú prostriedky štátneho rozpočtu určené na splácanie úrokov a ostatné platby súvisiace s úrokmi. V zákone o štátnom rozpočte na rok 2000 bolo na tento účel určených 24 899,8 mil. Sk, čo v porovnaní s rokom 1999 predstavuje zvýšenie o 4 948,9 mil. Sk. Medziročný rast týchto výdavkov súvisí s pokračujúcim trendom neustáleho zvyšovania štátneho dlhu.

Pri realizácii štátneho rozpočtu sa však v dôsledku dosahovaných nižších úrokových sadzieb pri emisiách štátnych pokladničných poukážok a štátnych dlhopisov (priemerná úroková sadzba z emisií štátnych pokladničných poukážok 7,361 % bola o 6,63 percentuálneho bodu nižšia ako v roku 1999 a o 0,61 percentuálneho bodu nižšia ako priemerná úroková sadzba ročného BRIBOR-u) nároky na financovanie dlhovej služby znížili. V súvislosti s tým sa časť rozpočtovaných prostriedkov určených na úhradu debetných úrokov viazala a pôvodný rozpočet sa znížil na 22 749,8 mil. Sk.

Skutočne čerpaných 22 586,0 mil. Sk predstavuje plnenie upraveného rozpočtu na 99,3 %, avšak medziročne viac o 3 652,4 mil. Sk sa vynaložilo na tieto účely:

- na úhradu debetných úrokov z vnútornej zadlženosti štátu 16 688,7 mil. Sk.

Konkrétne išlo o výplatu výnosov zo štátnych dlhopisov a štátnych rehabilitačných dlhopisov 13 484,6 mil. Sk, výplatu výnosov zo štátnych pokladničných poukázok 1 126,6 mil. Sk a úhradu úrokov súvisiacich so splácaním záväzkov prevzatých z bývalej federácie z titulu dopadov embarga voči bývalej Juhoslávii a niektorým arabským krajinám na podnikateľské subjekty 13,3 mil. Sk. Tiež sú tu zaúčtované poplatky za služby spojené so správou domácich úverov (46,5 mil. Sk), úhradou výnosov zo štátnych rehabilitačných dlhopisov (1,2 mil. Sk) a najmä výdavky 2 016,5 mil. Sk, ktoré vznikli vo forme disážia z emisií štátnych pokladničných poukázok.

- na úhradu debetných úrokov zo zahraničnej zadlženosti štátu 5 897,4 mld Sk.

Ide o úhradu úrokov súvisiacich so splácaním medzinárodných pôžičiek (570,1 mil. Sk), záväzkov prevzatých z bývalej federácie od ČSOB v konvertibilných menách (2,7 mil. Sk) a v nekonvertibilných menách (1,6 mil. Sk), splátok úrokov súvisiacich s výstavbou Krivojrožského železoruďného úpravárenského kombinátu v Dolinskej na Ukrajine (54,2 mil. Sk), úrokov z pôžičky poskytnutej Slovenskej republike na financovanie rádiokomunikačnej siete štátnej správy SR (137,8 mil. Sk), ako aj o poplatky spojené so správou zahraničného štátneho dlhu (169,3 mil. Sk). Najvyššiu položku (4 961,5 mil. Sk) však tvorí výplata výnosov zo štátnych dlhopisov emitovaných v zahraničí.

4.2.1 Kapitálové výdavky

Ich rozpočet 13 208,4 mil. Sk tvorí 6,5 % celkových rozpočtovaných výdavkov a zahŕňa kapitálové výdavky rozpočtových organizácií (kapitálové aktíva) 7 153,9 mil. Sk a kapitálové transfery 6 054,5 mil. Sk.

Pri ich kvantifikácii sa vychádzalo z nevyhnutnosti aj naďalej uplatňovať úsporné opatrenia a rozpočtové prostriedky smerovať prednostne na zabezpečenie najdôležitejších zákonom určených a garantovaných úloh, pričom sa uvažovalo s výrazným zapojením mimorozpočtových zdrojov do financovania investičných akcií. Ako rozhodujúce pri štruktúrálnej kvantifikácii konkrétnych druhov kapitálových výdavkov sa preto uplatnili predovšetkým nasledovné kritériá:

- prednostne zabezpečiť potreby na rozostavaných stavbách najmä s termínom dokončenia v roku 2000,
- výrazne obmedziť začínanie nových stavieb len na riešenie preukázateľných havarijných situácií,
- výrazne znížiť rozsah obstarávania kancelárskeho nábytku a osobných motorových vozidiel.

Rozpočtovými opatreniami sa pôvodne schválený rozpočet zvýšil na 14 421,2 mil. Sk. V skutočnom čerpaní 25 410,6 mil. Sk, ktoré bolo o 10 989,4 mil. Sk vyššie, sú zahrnuté aj mimorozpočtové prostriedky v sume 11 001,5 mil. Sk zapojené do financovania investičných zámerov vyjadrených v štátnom rozpočte.

Konkrétne sa kapitálové výdavky vynaložili na tieto investičné účely:

Na obstaranie kapitálových aktív, ktorými sa realizujú investičné zámery v rozpočtových organizáciách, sa použilo 18 168,7 mil. Sk, čo predstavuje viac než 2,5 násobok upraveného rozpočtu. Práve v tejto skupine výdavkov sa najviac prejavilo zapojenie mimorozpočtových prostriedkov. Z celkových doplnkových zdrojov 11 001,5 mil. Sk sa najviac (9 669,7 mil. Sk) využilo v rozpočtovej kapitole Ministerstva dopravy, pôšt a telekomunikácií SR, a to na financovanie výstavby diaľnic, údržbu ciest a komunikácií. Tieto prostriedky boli ako doplnkové zdroje prevedené do kapitoly zo Štátneho fondu cestného hospodárstva.

Z hľadiska účelového určenia sa investičné prostriedky štátneho rozpočtu použili na nákup (v mil. Sk).

- pozemkov a nehmotných aktív	788,7
- budov a stavieb	280,6
- nábytku a kancelárskeho zariadenia	1 140,8
- dopravných prostriedkov	411,4
- prevádzkových a strojných zariadení	616,5

a ďalej na:

- financovanie prípravnej a projektovej dokumentácie	664,6
- realizáciu stavieb a ich technického zhodnotenia (z toho nové stavby 8,7 mld Sk a modernizácie 2,2 mld Sk)	12 144,4
- rekonštrukciu a modernizáciu strojov a zariadení	101,6
- ostatné kapitálové výdavky	2 020,1

Na kapitálové transfery bolo v štátnom rozpočte pôvodne určených 6 054,5 mil. Sk. Rozpočtovým opatrením o 1,1 mld Sk zvýšená suma 7 245,3 mil. Sk bola vynaložená v tomto položkovom členení:

Kapitálové transfery na rovnakej vládnej úrovni zahŕňujú príspevky príspevkovým organizáciám na financovanie rozpočtom určených investičných zámerov. Rozpočtovali sa sumou 3 035,4 mil. Sk a vynaložili sa na úrovni upraveného rozpočtu 3 481,4 mil. Sk.

Vyššie 56,0% týchto prostriedkov (1 966,3 mil. Sk) získali príspevkové organizácie rezortu zdravotníctva. Použili ich na splácanie zahraničných kapitálových úverov prijatých na dostavbu Národného onkologického centra, výstavbu Slovenského ústavu srdcových chorôb, na vybavenie a nevyhnutnú obnovu prístrojovej zdravotníckej techniky v nemocniciach a liečebných ústavoch a iné obdobné účely.

V rezorte hospodárstva boli kapitálové transfery 187,0 mil. Sk a v rezorte pôdohospodárstva 139,8 mil. Sk určené na krytie finančných nákladov rozostavaných stavieb

a na obstaranie ďalšieho hmotného majetku pre stredné odborné učilišťa.

V kapitole Ministerstva dopravy, pôšt a telekomunikácií SR sa prostriedky (118,0 mil. Sk) okrem uvedených účelov použili aj na obstaranie a technické zhodnotenie investičného majetku v správe Slovenskej správy letísk.

Kapitálové transfery jednotlivcom a neziskovým organizáciám sa formou príspevkov na obstaranie hmotného a nehmotného majetku poskytli občianskym združeniam a nadáciám (12,6 mil. Sk), cirkvám (79,5 mil. Sk), ostatným právnickým osobám a jednotlivcom (101,4 mil. Sk) a iným neziskovým organizáciám (10,8 mil. Sk). Ich pôvodne predpokladaná suma sa prekročila o 83,3 mil. Sk.

Kapitálové transfery nefinančným subjektom (investičné dotácie podnikateľskej sfére) sa z pôvodných 2 155,7 mil. Sk zvýšili rozpočtovými opatreniami na 2 780,7 mil. Sk a zhruba v tomto rozsahu (2 771,8 mil. Sk) sa aj čerpali. V jednotlivých rezortoch boli určené na tieto účely:

- v rezorte hospodárstva: 120,0 mil. Sk na zabezpečenie úloh hospodárskej mobilizácie a programu prípravy teritória štátu na obranu a na zabezpečenie opatrení na ozdravenie Žiarskej kotliny;
- v rezorte pôdohospodárstva: 1 898,2 mil. Sk ako dotácie podnikateľom v poľnohospodárskej prvovýrobe, živočíšnej výrobe, potravinárstve a energetickom hospodárstve agrokomplexu na obstaranie strojov, technológií, ich modernizáciu a rekonštrukciu a na verejnoprospešné investičné akcie podnikov vodární a kanalizácií a na ďalšie investičné akcie v pôsobnosti Slovenského vodohospodárskeho podniku, Vodohospodárskej výstavby, a.s. a podnikov lesného hospodárstva;
- v rezorte dopravy, pôšt a telekomunikácií: 707,1 mil. Sk na rekonštrukciu a modernizáciu železničných dopravných ciest ako podpora rozvoja kombinovanej dopravy a na zabezpečenie úloh hospodárskej mobilizácie;
- z kapitoly Všeobecná pokladničná správa sa prostriedky 18,5 mil. Sk použili ako dotácia výrobným družstvám invalidov na obstaranie hmotného investičného majetku.

Závazný limit kapitálových transferov na iných vládnych úrovniach (kapitálové transfery obciam) bol v kapitole Všeobecná pokladničná správa zákonom o štátnom rozpočte určený na 735,3 mil. Sk. Celkove sa na investičné akcie obcí poskytlo 742,8 mil. Sk, čo predstavuje mierne prekročenie upraveného rozpočtu (100,9 %).

Z uvedenej sumy pripadlo na dotácie pre mestskú verejnú dopravu v mestách Bratislava, Žilina, Banská Bystrica, Košice a Prešov 422,5 mil. Sk. Vo výške ročného rozpočtu (145,0 mil. Sk) sa čerpali prostriedky na dokončenie objektov základných škôl v rámci bývalej KBV a ich technickú vybavenosť. Z prostriedkov určených na riešenie individuálnych potrieb obcí v investičnej oblasti sa použilo 12,0 mil. Sk na rozvojové programy obcí, 24,3 mil. Sk na kapitálové dotácie mestským požiarnym zborom v Bratislave

a Košiciach, 20,0 mil. Sk na výstavbu stanice mestského požiarného zboru v Bratislave a 119,0 mil. Sk na financovanie verejnoprospešných akcií.

Okrem kapitálových transferov z kapitoly Všeobecná pokladničná správa získali obce ďalších 41,6 mil. Sk z rozpočtu kapitol Úradu vlády SR, Ministerstva výstavby a regionálneho rozvoja SR a krajských úradov na financovanie potrieb verejnoprospešného charakteru.

4.1.3. Úvery, pôžičky a účasť na majetku

V tejto kategórii výdavkov sa prostredníctvom kapitoly Všeobecná pokladničná správa rozpočtovalo celkom 724,9 mil. Sk. Z nich bolo určených:

- 500,0 mil. Sk ako rezerva na realizáciu štátnych záruk za poskytnuté bankové úvery,
- 198,9 mil. Sk na vklady štátu do IBRD, EBOR a medzinárodných fondov,
- 26,0 mil. Sk ako návratné finančné výpomoci v Programe štátnej účasti pri znižovaní spotreby palív a energie v obytných budovách a bytoch.

Vykonanými rozpočtovými opatreniami sa uvedená suma výrazne (viac než 18 krát) zvýšila na 13 115,0 mil. Sk, čím sa najmä finančne zabezpečovala reštrukturalizácia úverového portfólia vybraných bánk v zmysle paragrafu 12 zákona o štátnom rozpočte na rok 2000.

V skutočnosti sa formou návratných finančných výpomocí a účasti na majetku vynaložilo zo štátneho rozpočtu 12 978,5 mil. Sk na nasledovné účely:

- ako osobitné záruky vlády na úhradu úrokov a istiny v sume 6 188,2 mil. Sk Konsolidačnej banke Bratislava, š.p.ú. a Slovenskej konsolidačnej, a.s. z redistribučných úverov poskytnutých Investičnej a rozvojovej banke, a.s., Všeobecnej úverovej banke, a.s. a Slovenskej sporiteľni, a.s., ktoré v súlade s paragrafom 12, ods. 4 zákona č. 372/1999 Z.z. o štátnom rozpočte SR na rok 2000 zvýšili schodok štátneho rozpočtu určený v paragrafe 1 ods. 2;
- na plnenie záväzkov vo výške 4 384,8 mil. Sk zo štátnej záruky za úvery š.p. Vodohospodárska výstavba, o ktoré sa rovnako zvýšil stanovený schodok štátneho rozpočtu;
- v rámci rozpočtovaných výdavkov sa na realizáciu štátnych záruk za bankové úvery a ručenie štátu za záväzky štátnych peňažných ústavov vynaložilo 1 316,0 mil. Sk, a to pre (v mil. Sk):

Solivary, a.s. Prešov	255,1
Calex, a.s. Zlaté Moravce	25,1
Imuna, š.p. Šarišské Michaľany	8,5
Vodohospodárska výstavba, š.p. Bratislava	1 027,3
- ako pôžičky v úhrnnej sume 19,3 mil. Sk na realizáciu programu znižovania energetickej náročnosti a využitia alternatívnych zdrojov energie v zmysle uznesenia vlády SR č. 1055/1999;
- na úhradu príspevkov a vkladov SR medzinárodným organizáciám: Rozvojovej banke Rady Európy 8,8 mil. Sk, EBOR 49,8 mil. Sk, IBRD (na valorizáciu akcií vo vlastníctve SR) 211,5 mil. Sk.

Okrem týchto výdavkov, ktoré sa uskutočnili prostredníctvom kapitoly Všeobecná pokladničná správa sa v kapitole Ministerstva pôdohospodárstva SR poskytla prostredníctvom výdavkového účtu štátneho rozpočtu prechodná finančná výpomoc 800,0 mil. Sk Štátnemu fondu trhovej regulácie na riešenie následkov katastrofálneho sucha v prvom polroku 2000. Tieto výdavky sa síce rozpočtovým opatrením poskytli zo zvýšeného limitu výdavkov tejto kapitoly, avšak na základe dodatku k zmluve sa pohľadávka z poskytnutej prechodnej finančnej výpomoci i jej splátky vedú – v súlade s rozpočtovými pravidlami – v účtovníctve štátnych finančných aktív.

4.2 Výdavky štátneho rozpočtu v odvetvovom členení

Odvetvová klasifikácia vyjadruje odvetvovo rovnorodé výdavky štátneho rozpočtu prostredníctvom skupín, oddielov (prípadne pododdielov) a paragrafov. Z hľadiska odvetvového sa výdavky triedia do ôsmich rozpočtových skupín, ktoré zoskupujú rozpočtové oddiely najmä vo vzťahu k výrobným a nevýrobným odvetviam. Rozpočtový oddiel spravidla zodpovedá členeniu odvetví hospodárstva s úpravami pre potreby rozpočtovania a sledovania plnenia štátneho rozpočtu.

Výdavky štátneho rozpočtu podľa základných rozpočtových skupín a oddielov (paragrafov) sa realizovali v tejto štruktúre:

(v mil. Sk)

SKUPINY	Výdavky celkom			Bežné výdavky			Kapitálové výdavky			Ist., úvery, účasť na maj.		
	x)			x)			x)			x)		
	Rozpočet	Skutoč.	%	Rozpočet	Skutoč.	%	Rozpočet	Skutoč.	%	Rozpočet	Skutoč.	%
1. Skupina - Hospodárstvo 1)	28 421,2	28 305,7	99,6	24 824,2	24 717,9	99,6	2 777,7	2 768,5	99,7	819,3	819,3	100,0
2. Skupina - Veda a technika	3 372,9	3 371,5	100,0	3 142,4	3 141,4	100,0	230,4	230,1	99,9	-	-	
3. Skupina - Peňažné a techn. služby 1)	36 050,7	35 824,6	99,4	29 351,5	29 125,4	99,2	511,0	511,0	100,0	6 188,2	6 188,2	100,0
4. Skupina - Spol. služba čin. pre oby v. 1)	98 054,4	98 222,2	100,2	92 177,2	92 300,8	100,1	5 877,1	5 921,4	100,8			
40 - školstvo	34 484,2	34 745,8	100,8	32 490,0	32 706,5	100,7	1 994,2	2 039,3	102,3			
42 - kultúra	3 942,9	3 930,2	99,7	2 922,1	2 910,9	99,6	1 020,8	1 019,3	99,9			
43 - zdravotníctvo	14 469,5	14 468,7	100,0	12 242,2	12 241,3	100,0	2 227,3	2 227,4	100,0			
44 - sociálne zabezpečenie	36 158,4	36 061,3	99,7	35 782,1	35 684,9	99,7	376,3	376,4	100,0			
- ostatné oddiely	8 999,4	9 016,2	100,2	8 740,9	8 757,2	100,2	258,5	259	100,2			
5. Skupina - Obrana a bezpečnosť	23 618,9	23 444,0	99,3	22 623,5	22 446,9	99,2	995,4	997,1	100,2			
6. Skupina - Správa 1)	20 589,9	20 435,7	99,3	17 644,8	17 462,3	99,0	2 945,1	2 973,4	101,0			
60 - štátna správa	19 321,3	19 176,4	99,3	16 519,4	16 341,9	98,9	2 801,9	2 834,5	101,2			
62 - prokuratúry	656,0	653,9	99,7	631,2	629,1	99,7	24,8	24,8	100,0			
63 - kontrola	112,5	112,4	99,9	98,9	98,8	99,9	13,6	13,6	100,0			
64 - ostatné	500,1	493	98,6	395,3	392,5	99,3	104,8	100,5	95,9			
7. Skupina - Súdny	1 761,1	1 720,4	97,7	1 598,2	1 557,7	97,5	162,9	162,7	99,9			
8. Skupina - Finančné opatrenia 1)	11 381,1	29 801,1	261,8	4 352,0	11 983,7	275,4	921,6	11 846,4	1 285,4	6 107,5	5 971,0	97,8
SPOLU	223 250,2	241 125,2	108,0	195 713,8	202 736,1	103,6	14 421,2	25 410,6	176,2	13 115,0	12 978,5	99,0

x) - upravený rozpočet

1) - výdavky v tabuľke vrátane transferov na iných vládnych úrovniach (2 766,5 mil. Sk)

Skupina 1 – Hospodárstvo

V tejto rozpočtovej skupine sa vykazujú výdavky odvetví poľnohospodárstva, lesníctva, vodného hospodárstva, priemyslu, stavebníctva, dopravy a spojov a obchodu. Ich schválený rozpočet 22 585,8 mil. Sk sa rozpočtovými opatreniami zvýšil na 28 421,2 mil. Sk, z ktorých sa realizovalo 28 305,7 mil. Sk (99,6 %).

Rozhodujúcu časť 87,3 %, resp. 24 717,9 mil. Sk tvorili bežné výdavky uskutočnené najmä formou transferov príspevkovým organizáciám, podnikateľským subjektom a iným neziskovým organizáciám; rozhodujúce z nich boli (v mil. Sk):

- dotácie agropotravinárskemu komplexu	10 170,4
- dotácie pre železničnú dopravu	3 040,9
- dotácie štátnym fondom zaradeným do skupiny Hospodárstvo	7 176,7

Z kapitálových výdavkov 2 768,5 mil. Sk smerovala podstatná časť do rezortu pôdohospodárstva v podobe investičných dotácií organizáciám poľnohospodársko-potravinárskeho komplexu a organizáciám povodí, vodovodov a kanalizácií (spolu 1 898,2 mil. Sk) a pre podnikateľské subjekty v rezorte dopravy (707,1 mil. Sk).

Rozpočtové výdavky uskutočnené formou pôžičiek v sume 819,3 mil. Sk sa poskytli v odvetví pôdohospodárstva najmä pre Štátny fond trhovej regulácie (800,0 mil. Sk) na

zmiernenie dôsledkov sucha a zvyšok na podporu programu znižovania energetickej náročnosti a využitia alternatívnych zdrojov energie.

Skupina 2 – Veda a technika

Výdavky na vedu a techniku sa rozpočtovali sumou 3 334,8 mil. Sk, ktorá sa rozpočtovými opatreniami nevýrazne (o 38,1 mil. Sk) zvýšila a zhruba v tomto rozsahu aj čerpala (3 371,5 mil. Sk). V porovnaní s rokom 1999 je to o 230,7 mil. Sk viac, pričom došlo k významným zmenám v ich štruktúre.

Posilnili sa najmä výdavky určené na výskum a vývoj na vysokých školách, na štipendiá doktorandov a na rozvoj medzinárodnej vedecko-technickej spolupráce, ako aj výdavky na činnosť rozpočtových a príspevkových organizácií Slovenskej akadémie vied.

Súhrnný prehľad o tejto skupine výdavkov poskytujú nasledovné údaje (v mil. Sk):

Výdavky na vedu a techniku	Skutočnosť 1999	Rozpočet 2000		Skutočnosť 2000	Plnenie v %	Rozdiel	Index 2000/99
		Schválený	Upravený				
	1	2	3	4	4/3	4 - 3	4/1
1. vlastná prevádzka RO výskumnej a vývojovej základne	1 235,5	1 206,3	1 368,9	1 365,9	99,8	- 3,0	110,6
- bežné výdavky	1 020,0	1 111,3	1 248,3	1 245,5	99,8	- 2,8	122,1
- kapitálové výdavky	215,5	95,0	120,6	120,4	99,8	- 0,2	55,9
2. vlastná prevádzka RO VVZ; pomocné a obslužné činnosti pre výskum a vývoj	87,3	86,8	87,6	90,3	103,1	2,7	103,4
- bežné výdavky	63,3	73,0	72,0	74,7	103,7	2,7	118,0
- kapitálové výdavky	24,0	13,8	15,6	15,6	100,0	0,0	65,0
3. výskumné a vývojové úlohy zbrojnej povahy (bežné v.)	161,2	220,2	207,6	207,6	100,0	0,0	128,8
4. výdavky ústr. orgánov na štátne objednávky a úlohy RVT riešené v podnikateľskej sfére (bežné výdavky)	335,8	319,4	305,7	305,1	99,8	- 0,6	90,9
5. výdavky ústr. orgánov na štátne objednávky a úlohy RVT riešené v príspevkových organizáciách (bežné výdavky)	286,3	373,3	374,4	374,4	100,0	0,0	130,8
6. Príspevkové a pod. organizácie v oblasti V a T - pomocné a obslužné činnosti pre výskum a vývoj	143,8	156,6	190,9	190,9	100,0	0,0	132,8
- bežné výdavky	120,6	122,0	156,3	156,3	100,0	0,0	129,6
- kapitálové výdavky	23,2	34,6	34,6	34,6	100,0	0,0	149,1
7. Príspevkové a pod. organizácie v oblasti V a T - výskum a vývoj	802,8	670,1	693,9	693,8	100,0	- 0,1	86,4
- bežné výdavky	704,3	623,9	634,3	634,3	100,0	0,0	91,3
- kapitálové výdavky	98,5	46,2	59,6	59,5	100,0	- 0,1	60,4
8. Ostatné výdavky na V a T	88,1	302,1	143,9	143,5	99,7	- 0,4	162,9

- bežné výdavky	88,1	262,1	143,9	143,5	99,7	- 0,4	162,9
- kapitálové výdavky	-	40,0	-	-	-	-	-
Výdavky skupiny 2 spolu	3 140,8	3 334,8	3 372,9	3 371,5	99,6	- 1,4	107,3
- bežné výdavky	2 779,6	3 105,2	3 142,5	3 141,4	99,7	- 1,1	113,0
- kapitálové výdavky	361,2	229,6	230,4	230,1	99,9	- 0,3	63,7

Výdavky na vedu a techniku sa čerpali na výskum, vývoj a vybavenie pracovísk výskumu a vývoja v súlade s rozpočtovými zámermi vyjadrenými upraveným rozpočtom. Takmer polovica z nich sa uskutočnila prostredníctvom dvoch rozpočtových kapitol – Slovenskej akadémie vied (850,5 mil. Sk) a Ministerstva školstva SR (824,5 mil. Sk) a ďalšia štvrtina prostredníctvom kapitoly Ministerstva hospodárstva SR (425,1 mil. Sk) a Ministerstva pôdohospodárstva SR (447,8 mil. Sk). Zvyšnú časť prostriedkov čerpali rozpočtové a príspevkové organizácie v pôsobnosti Úradu pre normalizáciu, metrológiu a skúšobníctvo SR, Ministerstva obrany SR, resp. Ministerstva zdravotníctva SR. Slovenská republika sa tiež zúčastnila na realizácii 5. Rámcového programu Európskej únie pre výskum a technický rozvoj, čo bolo spojené s poskytnutím príspevku 129,6 mil. Sk do rozpočtu tohto programu.

Príspevkové organizácie výskumu a vývoja riešili v roku 2000 spolu 70 úloh rozvoja vedy a techniky, z ktorých bolo v tom roku ukončených 29 úloh najmä z oblasti medzinárodnej vedecko-technickej spolupráce, priemyselného výskumu a vývoja a starostlivosti o zdravie.

Formou štátnych objednávok a úloh rozvoja vedy a techniky sa v podnikateľskej sfére riešilo 68 úloh. Ukončených bolo 34, predovšetkým z oblasti výskumu a vývoja nových výrobkov a technológií v priemysle, pôdohospodárstve a stavebníctve.

Skupina 3 – Peňažníctvo a poisťovníctvo

Pôvodne sa v tejto skupine výdavkov rozpočtovali prostriedky vo výške 29 511,7 mil. Sk, ktorá bola rozpočtovými opatreniami výrazne zvýšená (o vyše jednu pätinu, resp. o 6,5 mld Sk) na 36 050,7 mil. Sk. Toto navýšenie súvisí najmä s osobitným spôsobom financovania tých účelových výdavkov tejto skupiny, o ktoré sa s využitím oprávnení vlády daných v ods. 2 a 3 paragrafu 12 zákona o štátnom rozpočte na rok 2000 mohol zvýšiť schodok určený v paragrafe 1 ods. 2 uvedeného zákona.

Zo skutočne vynaložených 35 824,6 mil. Sk pripadá vyše 63,0 % (22 586,1 mil. Sk) na výdavky kapitoly Štátny dlh, ktorými sa financovali najmä debetné úroky súvisiace s domácou i zahraničnou zadlženosťou Slovenskej republiky. Druhou najvyššou položkou sú výdavky 8

488,1 mil. Sk uskutočnené prostredníctvom kapitoly Všeobecná pokladničná správa na reštrukturalizáciu úverového portfólia vybraných bánk a úhradu majetkovej ujmy príslušných bánk. Tiež sú tu zahrnuté výdavky 500,0 mil. Sk spojené s financovaním vývozných úverov EXIMBANKY.

Ako ďalšie činnosti, náklady ktorých sa financovali v rámci skupiny 3 možno uviesť: projektovú činnosť (227,7 mil. Sk), investorskú a inžiniersku činnosť (12,0 mil. Sk), geologickú činnosť (141,4 mil. Sk), činnosť skúšobní, kontroly akosti a inšpekčnú činnosť (502,6 mil. Sk), Geodetický a kartografický ústav (65,7 mil. Sk), štátny informačný systém (22,9 mil. Sk), štatistické služby (97,7 mil. Sk), prípravu sčítania ľudu, domov a bytov (245,2 mil. Sk), poľnohospodárske plánovanie a štatistiku (19,4 mil. Sk), výpočtové strediská (46,2 mil. Sk), vedecko-technickú a hospodársku spoluprácu so zahraničím (86,1 mil. Sk), účasť v medzinárodných inštitúciách a na mnohostranných rokovaniach (279,8), činnosti súvisiace s propagačnými akciami a poriadanim výstav v zahraničí a pod. (72,5 mil. Sk).

Patrí sem tiež financovanie hydrometeorologickej služby (182,1 mil. Sk), technických služieb Úradu vlády SR (191,3 mil. Sk), ostatných služieb technického charakteru (342,1 mil. Sk), požiarnej (660,3 mil. Sk) a civilnej (466,1 mil. Sk) ochrany a ostatných výdavkov zahrnutých do peňažných a technických služieb (589,3 mil. Sk).

Skupina 4 – Spoločenské služby a činnosti pre obyvateľstvo

Na celkových rozpočtovaných výdavkoch štátneho rozpočtu sa absolútne (sumou 90 105,5 mil. Sk) i relatívne (44,6 %-mi) podieľa verejná spotreba obyvateľstva, ktorá tvorí obsah skupiny 4.

Rozpočtovými opatreniami sa pôvodne stanovená suma výrazne (o takmer 9,0 %) zvýšila na 98 054,4 mil. Sk, jej podiel na skutočných výdavkoch sa však znížil o 3,9 percentuálneho bodu.¹⁾

Skutočné výdavky 98,2 mld Sk sú medziročne vyššie o 8,1 mld Sk, najmä v dôsledku vyšších výdavkov v odvetví školstva a sociálneho zabezpečenia.

V rámci bežných výdavkov na verejnú spotrebu obyvateľstva sa rozpočtové prostriedky použili na (v mil. Sk):

- výplatu miezd, platov a ostatných osobných vyrovnaní	19 010,7
- úhradu poistného a príspevkov zamestnávateľov do poisťovní a Národnému úradu práce	7 031,6
- platby za tovary a služby	8 072,3
- bežné transfery	58 186,2

Z kapitálových výdavkov v celkovej sume 5 921,4 mil. Sk sa 2 454,9 mil. Sk použilo na obstaranie kapitálových aktív a 3 466,5 mil. Sk sa vynaložilo formou kapitálových transferov príspevkovým a iným neziskovým organizáciám, štátnym fondom a subjektom v podni-kateľskej sfére na financovanie ich investičných zámerov.

Výdavky na verejnú spotrebu obyvateľstva sa vynaložili v rámci týchto rozpočtových oddielov:

Pre šk o l s t v o sa pôvodne rozpočtovali zdroje 31 835,3 mil. Sk, ktoré sa rozpočtovými opatreniami zvýšili na 34 484,2 mil. Sk. Skutočné výdavky boli o 261,6 mil. Sk vyššie

¹⁾ K zníženiu došlo v dôsledku toho, že upravený rozpočet príjmov ako celku sa prekročil o 8,0 %, upravený rozpočet výdavkov v skupine 4 len o 0,2 %.

a v prevažnej miere sa vynaložili vo forme bežných výdavkov na úhrady miezd, poistného, platby za tovary a služby a na transfery, spolu v objeme 32 706,5 mil. Sk. Na kapitálové výdavky, ktorými sa zabezpečovali úlohy v investičnej oblasti pripadlo 2 039,3 mil. Sk.

V uskutočnených výdavkoch sú zahrnuté aj sumy (spolu 234,6 mil. Sk) konkrétne určené v § 20 ods. 1 zákona o rozpočtových pravidlách, ktoré sú rozpočtové organizácie oprávnené použiť zo zvýšeného limitu výdavkov v nadväznosti na zahrnutie prijatých prostriedkov do príjmov svojich rozpočtov (ide napr. príjmy z poistného plnenia zo zmluvného alebo zákonného poistenia, z úhrad stravy a ďalšie).

Prostriedky použité na financovanie úloh školstva sa v prevažnej miere realizovali prostredníctvom rozpočtovej kapitoly Ministerstva školstva SR (má v pôsobnosti vysoké školstvo) a kapitol krajských úradov, ktoré spolu s okresnými úradmi finančne zabezpečujú výchovu detí v predškolských zariadeniach a vzdelávanie žiakov základných a stredných škôl. V ich výške (pôvodne schválený rozpočet sa rozpočtovými opatreniami zvýšil o 2,6 mld Sk a takto upravený rozpočet bol ešte prekročený o 0,2 mld Sk) sa premieta rozpočtový zámer uspokojiť podľa možností rozpočtu požiadavky sledujúce rozvoj tohto odvetvia.

Prehľad o použití prostriedkov v analytickom členení poskytujú nasledovné údaje (v mil. Sk):

Druh zariadenia	Celkové výdavky	v tom:		Celkové výdavky	v tom:	
	upravený r.	bežné	kapitál.	skutočnosť	bežné	kapitál.
Materské školy	3 373,7	3 337,8	35,9	3 426,1	3 389,7	36,4
Základné školy	10 542,7	10 122,1	420,6	10 568,6	10 147,3	421,3
Gymnázia	1 325,0	1 217,6	107,4	1 324,8	1 217,4	107,4
Stredné odborné školy	2 681,4	2 478,8	202,6	2 682,2	2 479,5	202,7
Stredné odborné učilištia rezortu školstva	4 129,2	3 701,6	427,6	4 129,1	3 701,6	427,5
Športové a špec. školy	1 229,4	1 200,5	28,9	1 230,6	1 201,5	29,1
Školské stravovanie	1 434,6	1 423,8	10,8	1 440,7	1 429,9	10,8
Zar. náhradnej výchovy	514,2	503,8	10,4	522,6	512,2	10,4
Domovy mládeže	360,3	339,3	21,0	384,1	362,2	21,9
Školy a zariadenia pre záujmové vzdelávanie	670,4	668,0	2,4	693,4	687,0	6,4
Centrá voľného času	256,4	250,6	5,8	258,6	252,6	6,0
Školy v prírode	51,6	44,6	7,0	51,6	44,6	7,0
Strediská služieb škole	241,5	239,5	2,0	250,9	248,9	2,0
Zariadenia výchovného poradenstva	141,1	140,6	0,5	139,9	139,5	0,4
Zariadenia pre ďalšie vzdelávanie	531,6	495,9	35,7	533,8	498,4	35,4
Druh zariadenia	Celkové výdavky	v tom:		Celkové výdavky	v tom:	
	upravený r.	bežné	kapitál.	skutočnosť	bežné	kapitál.
Stredné odborné školy umeleckého zamerania	167,3	139,7	27,6	167,2	139,6	27,6
Vysoké školy	5 180,9	4 544,9	635,9	5 285,3	4 610,3	675,0
Bohoslovecké fakulty, semináre, internáty	70,7	70,7	-	71,8	71,8	-
Cirkevné a súkr. školy	788,1	787,8	0,3	788,9	788,6	0,3
Iné činnosti zaradené v odvetví školstva	794,2	782,5	11,7	795,6	783,9	11,7
S p o l u	34 484,2	32 490,1	1 994,1	34 745,8	32 706,5	2 039,3

Objem prostriedkov vyčlenených upraveným rozpočtom pre školstvo sa prekročil o 261,6 mil. Sk v dôsledku vyššieho čerpania bežných (o 216,4 mil. Sk) i kapitálových (o 45,2 mil. Sk) výdavkov.

Na podporu rozpočtových zámerov v oblasti k u l t ú r y sa formou upraveného rozpočtu vyčlenilo 3 942,9 mil. Sk a v tejto sume sa aj čerpali (úspora predstavuje 12,7 mil. Sk).

Výdavky sa realizovali prostredníctvom rozpočtových kapitol krajských úradov a kapitoly Ministerstva kultúry SR. Do tejto skupiny výdavkov patria aj transfery Slovenskému rozhlasu, Slovenskej televízii a Tlačovej agentúre SR.

Medziročne sa výdavky tohto rozpočtového oddielu zvýšili o 697,9 mil. Sk (v upravenom rozpočte), resp. o 698,6 mil. Sk (v skutočnosti). Z ich celkového objemu sa 2,9

mld Sk formou bežných výdavkov použilo na financovanie prevádzkových potrieb ako transfery príspevkovým organizáciám, nadáciám, záujmovým a iným neziskovým organizáciám v oblasti kultúry.

Kapitálovými výdavkami 1,0 mld Sk sa financovali investičné zámery odvetvia kultúry (napr. kapitálové výdavky súvisiace s prevádzkou Bratislavského hradu, múzeí a galérií a pod.).

Prehľad o použití prostriedkov na financovanie odvetvia kultúry v analytickom členení poskytujú nasledovné údaje (v mil. Sk):

Druh zariadenia	Celkové výdavky	v tom:		Celkové výdavky	v tom:	
	upravený r.	bežné	kapitál.	skutočnosť	bežné	kapitál.
Tlačová, informačná a spravodajská činnosť	634,1	634,1	-	634,1	634,1	-
Transfery pre štátny fond Pro Slovakia	72,0	72,0	-	72,0	72,0	-

Druh zariadenia	Celkové výdavky	v tom:		Celkové výdavky	v tom:	
	upravený r.	bežné	kapitál.	skutočnosť	bežné	kapitál.
Prevádzka Bratislavského hradu	308,8	-	308,8	305,5	-	305,5
Divadlá	624,5	571,7	52,8	624,6	571,7	52,9
Umelecké súbory a agentúry	177,8	176,8	1,0	177,8	176,8	1,0
Odborno-metodické zariadenia	131,2	125,5	5,7	131,2	125,5	5,7
Knižnice	325,2	290,9	34,3	327,1	290,9	36,2
Matica Slovenská	58,1	57,5	0,6	58,1	57,5	0,6
Múzeá a galérie	546,0	381,1	164,9	543,3	381,1	162,2
Pamiatková starostlivosť a cirkevné kult. pamiatky	57,8	48,5	9,3	57,8	48,5	9,3
Slovenské kultúrne centrá v zahraničí	47,2	47,2	-	47,4	44,8	2,6
Archívy	142,5	106,6	35,9	142,4	106,6	35,8
Národnostná kultúra	55,5	55,5	-	55,1	55,1	-
Ostatné činnosti v kultúre	762,2	354,7	407,5	753,8	346,3	407,5
S p o l u	3 942,9	2 922,1	1 020,8	3 930,2	2 910,9	1 019,3

Pri čerpaní väčšiny výdavkových titulov vo výške upraveného rozpočtu sa v súhrne vykázala úspora 12,7 mil. Sk, v tom za bežné výdavky 11,2 a za kapitálové 1,5 mil. Sk.

Na financovanie potrieb v odvetví z d r a v o t n í c t v a sa v rozpočte určilo 14 294,7 mil. Sk. Vykonané rozpočtové opatrenia v súhrne znamenali ich zvýšenie o 174,8 mil. Sk, takže skutočne použitých 14 468,7 mil. Sk je na úrovni takto upraveného rozpočtu.

V rámci bežných výdavkov rozhodujúcou položkou (11 063,9 mil. Sk, t.j. vyše tri štvrtiny celkového objemu) je poistné na zdravotné poistenie, ktoré štát platí sa zákonom určené skupiny osôb. Z úhrnných kapitálových výdavkov sa 96,3 % použilo na kapitálové dovybavenie nemocníc, polikliník a iných zdravotníckych zariadení.

Analytický prehľad o použitých prostriedkoch v odvetví zdravotníctva poskytujú nasledovné údaje (v mil. Sk):

Druh zariadenia	Celkové výdavky	v tom:		Celkové výdavky	v tom:	
	upravený r.	bežné	kapitál.	skutočnosť	bežné	kapitál.
Štátne kúpele a ostatné organizácie	11,4	11,4	-	11,4	11,4	-
Nemocnice, polikliniky, ďalšie zdrav. zariadenia a liečebné ústavy	2 415,7	270,1	2 145,6	2 412,0	266,4	2 145,6

Druh zariadenia	Celkové výdavky	v tom:		Celkové výdavky	v tom:	
	upravený r.	bežné	kapitál.	skutočnosť	bežné	kapitál.
Ochr. a liečebné akcie	14,6	14,6	-	14,6	14,6	-
Štátne zdravotné ústavy	893,4	812,9	80,5	896,3	815,7	80,6
Štátom platené poistné na zdrav. poistenie za určené skupiny osôb	11 063,9	11 063,9	-	11 063,9	11 063,9	-
Ostatné výdavky v zdravotníctve	70,5	69,3	1,2	70,5	69,3	1,2
- v tom: Št. fond zdravia	20,7	20,7	-	20,7	20,7	-
S p o l u	14 469,5	12 242,2	2227,3	14 468,7	12 241,3	2 227,4

Pre odvetvia s o c i á l n e h o z a b e z p e č e n i a sa na rok 2000 rozpočtovalo spolu 31 386,6 mil. Sk. Rozpočtovými opatreniami sa táto suma pomerne výrazne (o 4 771,8 mil. Sk) zvýšila, a to najmä v dôsledku nevyhnutnosti finančne zabezpečiť úhradu dávok sociálnej pomoci a štátnych sociálnych dávok, vrátane príspevku na bývanie. V sociálnej oblasti pôsobí množstvo vplyvov, ktorých rozpočtové dopady je pri tvorbe rozpočtu obtiažne presne postihnúť. Napríklad sa predpokladalo, že prijatím novely zákona o sociálnej pomoci sa zhruba 30 % poberateľov dávok z titulu hmotnej núdze presunie zo skupiny poberateľov z objektívnych príčin do skupiny poberateľov zo subjektívnych príčin s adekvátnym prejavom v nárokoch na rozpočtové zdroje, ktorých objem bol v tomto zmysle kvantifikovaný. Napriek tomu, že skutočný presun bol až dvojnásobný, nároky na dávky sociálnej pomoci sa ďalej zvýšili, pretože sa zvýšil počet ich poberateľov (v dôsledku rastu nezamestnanosti, zhoršovania sociálno-ekonomickej situácie časti obyvateľstva i ďalšími vplyvmi).

V skutočnosti sa na financovanie potrieb odvetvia sociálneho zabezpečenia vynaložilo 36 061,3 mil. Sk, čo je medziročne o 2 096,1 mil. Sk viac.

Na výplatu dávok sociálneho zabezpečenia a súvisiacich dávok sa použilo 15 786,3 mil. Sk, dávky a príspevky sociálnej pomoci, štátne sociálne dávky vrátane príspevku na bývanie sa vyplátili v sume 14 453,1 mil. Sk. Formou poisťného na dôchodkové poistenie a na nemocenské poistenie štát uhradil za zákonom určené skupiny osôb 971,7 mil. Sk.

Ďalšiu objemovo významnú skupinu tvoria výdavky na zariadenia sociálnych služieb. Ide o domovy sociálnych služieb, domovy dôchodcov, zariadenia chráneného bývania, detské domovy, domovy pre osamelých rodičov, stanice opatrovateľskej služby, zariadenia pestúnskej starostlivosti, útulky, krízové strediská, resocializačné strediská a ďalšie, v ktorých sa poskytuje celoročná, týždenná alebo denná starostlivosť jednotlivým skupinám ich obyvateľov. Tá zahŕňa stravovanie, hygienu, ošatenie, osobné vybavenie, zdravotné a sociálne služby, výchovu, poradenstvo, záujmovú a kultúrnu činnosť, pracovnú terapiu, rekreačnú a rehabilitačnú činnosť, vreckové. V rámci ďalších sociálnych služieb (opatrovateľská činnosť, prepravná služba, sociálne pôžičky) sa zabezpečujú nevyhnutné životné potreby odkázaných občanov. Na uvedené účely sa vrátane príspevkov spolu vynaložilo 4 473,5 mil. Sk.

Výdavky v odvetví sociálneho zabezpečenia majú v rozhodujúcej miere charakter bežných výdavkov. Na financovanie investičných potrieb sa použilo len 376,4 mil. Sk, čo zodpovedá upravenému ročnému rozpočtu.

Na ostatné činnosti verejnej spotreby obyvateľstva sa rozpočtovalo spolu 9 114,3 mil. Sk s určením na financovanie telovýchovy a športu, bytovej výstavby, ochrany životného prostredia, ale aj na činnosť politických strán a hnutí, občianskych združení, nadácií a iných právnických osôb. Rozpočtovými opatreniami sa uvedená suma znížila na 8 999,4 mil. Sk a v tomto rozsahu sa výdavky aj čerpali (9 016,2 mil. Sk).

Rozhodujúca časť smerovala do odvetvia bytovej výstavby. Pre potreby výstavby miest a obcí, Štátneho fondu rozvoja bývania, družstevnej bytovej výstavby, ubytovacích služieb, bytového hospodárstva, rekreačných stredísk a podobných zariadení sa vyčlenilo 6 616,0 mil. Sk, z toho 2 790,7 mil. Sk tvorili príspevky do Štátneho fondu rozvoja bývania a 2 600,0 mil. Sk štátne príspevky na bytovú výstavbu.

Na financovanie základnej a rekreačnej telesnej výchovy, výkonnostného športu, štátnej športovej reprezentácie, vrcholového športu, na transfery Štátnemu fondu telesnej kultúry a na ostatnú činnosť v telovýchove a športe sa použilo 980,0 mil. Sk.

Na ochranu životného prostredia sa vynaložilo 492,4 mil. Sk v podobe transferov pre Štátny fond životného prostredia, v rámci Agentúry životného prostredia, na ochranu prírody a na ostatnú činnosť v oblasti životného prostredia.

Na činnosť politických strán, politických hnutí, občianskych združení, nadácií a iných neziskových právnických osôb sa použilo 927,8 mil. Sk, čo je medziročne o 73,3 mil. Sk viac.

Skupina 5 – Obrana a bezpečnosť

Na zabezpečenie obrany a bezpečnosti štátu bolo v štátnom rozpočte určených 22 534,6 mil. Sk rozpočtovaných v kapitolách Ministerstvo obrany SR, Ministerstvo vnútra SR, Ministerstvo spravodlivosti SR, Slovenská informačná služba, Ministerstvo dopravy, pôšt a telekomunikácií a Správa štátnych hmotných rezerv.

Rozpočtovými opatreniami sa táto suma zvýšila na 23 618,9 mil. Sk, skutočne sa použilo 23 444,0 mil. Sk, čo je zhruba na úrovni roku 1999.

Rozhodujúcu časť tvorili výdavky na zabezpečenie bežných potrieb rozpočtovej sféry v podobe miezd a plátov, poistného a príspevkov zamestnávateľov do poistných fondov, ako aj platieb za tovary a služby a bežných transferov organizáciám napojeným na štátny rozpočet (22 446,9 mil. Sk). Kapitálové výdavky 997,1 mil. Sk (z tohto kapitálové transfery 107,3 mil. Sk) boli určené najmä na obstaranie kapitálových aktív.

V jednotlivých odvetviach sa výdavky čerpali nasledovne:

- v odvetví obrany sa potreby slovenskej armády financovali sumou 11 805,7 mil. Sk (v tom bežné výdavky 11 427,9 mil. Sk a kapitálové výdavky 377,8 mil. Sk). Na činnosť vojenského spravodajstva sa použilo 446,9 mil. Sk, potreby železničného vojska sa riešili rozpočtovými prostriedkami v sume 215,1 mil. Sk a príprava teritória štátu na obranu a hospodársku mobilizáciu sumou 379,8 mil. Sk,
- v odvetví bezpečnosti sa použilo 8 632,4 mil. Sk, ktorými sa financovali potreby polície (7 389,5 mil. Sk), železničnej polície (408,5 mil. Sk) a Slovenskej informačnej služby (834,4 mil. Sk),
- v odvetví väzenskej a justičnej stráže boli prostriedky v sume 1 964,1 mil. Sk určené na zabezpečenie výkonu väzby a trestu odňatia slobody v nápravno-výchovných ústavoch (1 847,6 mil. Sk) a na vytváranie podmienok pre zamestnávanie odsúdených prostredníctvom vedľajšieho hospodárstva Zboru väzenskej a justičnej stráže (116,5

mil. Sk).

Skupina 6 – Správa

Výdavky v skupine 6 vo výške 19 997,5 mil. Sk sa rozpočtovali na financovanie potrieb štátnej správy, prokuratúry, kontroly a ostatných odvetví správy. Pôvodný rozpočet sa rozpočtovými opatreniami upravil na 20 589,9 mil. Sk, z ktorých sa vyčerpalo 99,3 % (20 435,7 mil. Sk). Z tohto bežné výdavky boli 17 462,3 mil. Sk a kapitálové 2 973,4 mil. Sk. Medziročne sa výdavky na správu zvýšili o 2 678,9 mil. Sk.

Bežnými výdavkami sa financovali mzdy, platy, služobné príjmy a ostatné osobné vyrovnania (8 468,8 mil. Sk), poisťné a príspevky zamestnávateľa do poisťovní a NÚP (2 772,5 mil. Sk) a platby za tovary a služby (5 974,1 mil. Sk). Organizáciám zapojeným na štátny rozpočet sa poskytli transfery 246,9 mil. Sk.

Kapitálové výdavky 2 973,4 mil. Sk sa v plnej výške použili na obstaranie kapitálových aktív organizácií patriacich do skupiny 6.

O štruktúre výdavkov a plnení vo vzťahu k upravenému rozpočtu informujú údaje nasledovnej tabuľky (v mil. Sk):

Výdavky skupiny 6	Celkové výdavky	v tom:		Celkové výdavky	v tom:	
	upravený r.	bežné	kapitál..	skutočnosť	bežné	kapitál.
Ministerstvá a ost. ústr. orgány št. správy	6 911,6	5 222,0	1 689,6	6 883,6	5 142,4	1 741,2
Zahraničná služba	1 642,2	1 350,3	291,9	1 637,4	1 352,0	285,4
Krajské útvary MP SR	78,6	78,6	-	77,2	77,2	-
Územné finančné orgány	1 856,4	1 742,8	113,6	1 841,6	1 731,1	110,5
Štatistické úrady	153,8	152,1	1,7	155,4	153,6	1,8
Colná správa	2 249,8	1 944,1	305,7	2 234,4	1 934,2	300,2
Ost. org. štátnej správy	1 409,2	1 320,8	88,4	1 324,0	1 239,6	84,4
Krajské a okresné úrady	5 019,5	4 708,6	310,9	5 022,8	4 711,7	311,1
Generál. prokuratúra SR	79,2	72,4	6,8	79,2	72,4	6,8
Ostatné prokuratúry	576,8	558,7	18,1	574,7	556,6	18,1
NKÚ	112,5	98,9	13,6	112,4	98,8	13,6
Kancelária prezidenta	106,4	78,7	27,7	101,4	76,6	24,8
Poslanci NR SR	154,9	152,8	2,1	154,7	152,5	2,2
Kancelária NR SR	238,8	163,9	74,9	236,9	163,4	73,5
S p o l u	20 589,9	17 644,8	2 945,1	20 435,7	17 462,3	2 973,4

Skupina 7 – Súdny

Rozpočet výdavkov tejto skupiny 1 762,9 mil. Sk zahŕňa rozpočtované výdavky Ústavného súdu (42,6 mil. Sk) a ostatných súdov (1 720,3 mil. Sk). Z upraveného rozpočtu, ktorý bol rozpočtovými opatreniami nevýznamne znížený sa realizovalo 97,7 %, t.j. 1 720,4 mil. Sk. V porovnaní s rokom 1999 sa na činnosť súdov vynaložilo o 214,6 mil. Sk viac.

Výdavky sa realizovali prostredníctvom rozpočtových kapitol Ústavný súd SR (41,9 mil. Sk), Ministerstvo spravodlivosti SR (1,7 mld Sk) a Ministerstvo obrany SR (24,7 mil. Sk).

Prevažná časť prostriedkov (1 557,7 mil. Sk) sa vynaložila formou bežných výdavkov na mzdy, platy, služobné príjmy a ostatné osobné vyrovnania, na úhradu poistného a príspevkov zamestnávateľov do poisťovní a Národnému úradu práce, na nákup tovarov a ďalších služieb. Kapitálové výdavky 162,7 mil. Sk slúžili na obstaranie kapitálových aktív v rozpočtových organizáciách.

Skupina 8 – Finančné opatrenia

V tejto skupine sú zahrnuté rozpočtové finančné operácie, ktorými sa riešili vzťahy medzi štátnym rozpočtom a rozpočtami obcí, prevody z fondov a iných mimorozpočtových prostriedkov (ktoré sa nerozpočtujú), rozpočtové rezervy a finančné operácie vyplývajúce z ostatných finančných opatrení.

Pôvodne určený rozpočet 11 975,9 mil. Sk bol rozpočtovými opatreniami znížený na 11 381,1 mil. Sk. Skutočné výdavky 29 801,1 mil. Sk prevýšili takto upravený rozpočet o 18 420,0 mil. Sk, čo súvisí s príslušnými ustanoveniami zákona o rozpočtových pravidlách, v zmysle ktorých je možné o sumu presne určených prostriedkov získaných do príjmov rozpočtu zvýšiť limit výdavkov, pričom ale schválený rozpočet sa rozpočtovými opatreniami neupravuje. Ide o prostriedky získané od iných subjektov na základe darovacej zmluvy, zmluvy o združení, prostriedkov získaných formou grantu, z použitia aktívneho rozdielu medzi výnosmi a nákladmi (po zdanení) z prípadnej podnikateľskej činnosti rozpočtovej organizácie a pod.

V roku 2000 sa z mimorozpočtových prostriedkov prijatých do príjmov rozpočtu použilo formou zvýšeného limitu výdavkov spolu 18 912,2 mil. Sk. Bez nich by skutočné výdavky tejto skupiny dosiahli len 10 888,9 mil. Sk, čo predstavuje 95,7 % upraveného rozpočtu.

V skupine 8 sa zahrnuté tieto druhy výdavkov:

a) vzťahy medzi štátnym rozpočtom a rozpočtami obcí: obsahujú všetky transfery – bežné i kapitálové - smerujúce zo štátneho rozpočtu do rozpočtov obcí (2 112,3 mil. Sk).

Bežné transfery v úhrnnej sume 1 378,4 mil. Sk sa poskytli na výkon samosprávnych funkcií obcí, vo forme dotácií pre mestskú verejnú dopravu a na riešenie individuálnych potrieb obcí. V prevažnej miere sa realizovali prostredníctvom rozpočtovej kapitoly Všeobecná pokladničná správa (1 376,1 mil. Sk), z rozpočtov ostatných rozpočtových kapitol sa na riešenie účelovo určených potrieb obcí poskytlo len 2,3 mil. Sk.

Z celkových poskytnutých transferov obciam 758,9 mil. Sk sa prostredníctvom kapitoly Všeobecná pokladničná správa poskytli kapitálové transfery 736,2 mil. Sk pre mestskú verejnú dopravu, na dokončovanie objektov v rámci bývalej komplexnej bytovej výstavby a na riešenie individuálnych potrieb obcí. Na investičné účely získali obce od iných rozpočtových kapitol 22,7 mil. Sk.

b) prevody z fondov a iných mimorozpočtových prostriedkov: v rámci tohto rozpočtového oddielu sa vynaložilo spolu 18 380,3 mil. Sk, z čoho na bežné výdavky pripadlo 7 773,0 mil. Sk a na kapitálové 10 607,3 mil. Sk.

Tieto rozpočtom nezabezpečené výdavky boli v príjmoch štátneho rozpočtu kryté mimorozpočtovými (doplňkovými) zdrojmi, najviac od Štátneho fondu cestného hospodárstva, ktorý v priebehu roku 2000 postupne previedol do príjmov kapitoly Ministerstva dopravy, pôšt a telekomunikácií SR 12 027,3 mil. Sk určených na financovanie výstavby diaľnic, ciest a na opravy cestných komunikácií prostredníctvom Slovenskej správy ciest. Z kapitoly Všeobecná pokladničná správa sa prostredníctvom mimorozpočtových prostriedkov získaných z privatizácie financoval prevodom zo štátnych finančných aktív transfer 4 110,0 mil. Sk určený pre a.s. Slovenské železnice na zníženie ich záväzkov voči poisťovniam.

c) rezervy: ich schválený rozpočet 7 814,4 mil. Sk sa rozpočtovými opatreniami znížil na 7 586,8 mil. Sk. V skutočnom čerpaní 7 011,9 mil. Sk (92,4 % upraveného rozpočtu) sú zahrnuté (v mil. Sk):

- rozpočtová rezerva vlády SR	68,2
- rozpočtová rezerva predsedu vlády	21,4
- rezerva na zabezpečenie platobnej schopnosti poisťovní (použitá na krytie potrieb NÚP)	400,0
- iné rezervy	6 522,3
(rezerva na štátne záruky za bankové úvery a ručenie štátu za záväzky štátnych peňažných ústavov 5,7 mld Sk, vklady SR do IBRD, EBOR a medzinárodných fondov 270,1 mil. Sk, príspevky SR do predvstupo-	

vých fondov EÚ 68,5 mil. Sk, výdavky na riešenie dopadov v rámci zmien poskytovania dotácií k cene tepelnej energie 200,0 mil. Sk, príspevkov do garančného fondov rámci rezervy za jadrové škody 210,0 mil. Sk a i.).

d) Ostatné finančné opatrenia: výdavky tohto oddielu sa rozpočtovali sumou 2 046,0 mil. Sk, ktorá sa rozpočtovými opatreniami znížila o 417,5 mil. Sk. V skutočných výdavkoch 2 271,5 mil. Sk sú zahrnuté najmä také rozpočtové výdavky (2 197,3 mil. Sk), ktoré sú v príjmoch kryté napr. združenými prostriedkami, pokutami a penále, sankciami a úrokmi v zmysle § 52 ods. 1 a 2 zákona o rozpočtových pravidlách.

Ostatné výdavky tohto oddielu tvorili rôzne výdavky bežného a kapitálového charakteru kryté doplnkovými príjmami od fyzických i právnických osôb, ako aj výdavky spojené s realizáciou predpisov o súdnych a mimosúdnych rehabilitáciách v úhrnnej sume 74,2 mil. Sk.

Použitie mimorozpočtových prostriedkov a niektorých ďalších príjmov štátneho rozpočtu určených v § 20 ods. 1 zákona o rozpočtových pravidlách v rozpočtovom hospodárení roku 2000

Pri realizácii štátneho rozpočtu Slovenskej republiky na rok 2000 sa okrem rozpočtom zabezpečeného financovania bežných a kapitálových potrieb uskutočnili viaceré, rozpočtom nezabezpečené úlohy, zdrojom financovania ktorých boli:

- a) mimorozpočtové prostriedky získané najmä od iných subjektov na základe darovacej zmluvy, zmluvy o združení, alebo formou dotácie, prípadne grantu,
- b) niektoré druhy rozpočtových príjmov prijatých na príjmový účet rozpočtovej organizácie, o ktoré bola táto organizácia oprávnená prekročiť v súlade s § 20 ods. 1 písm. c), d), f), g), i) a j) rozpočtový limit svojich výdavkov. Konkrétne ide o príjmy z poistného plnenia zo zmluvného alebo zákonného poistenia, z prijatých úhrad za stravu od fyzických alebo právnických osôb podľa osobitného predpisu, príjmy prijaté od okresného úradu práce podľa osobitného predpisu, prijaté od účastníkov konania v obnove evidencie niektorých pozemkov a právnych vzťahov k nim a príjmy prijaté od rodičov, resp. iných osôb, ktoré majú voči dieťaťu vyživovaciu povinnosť.

Z týchto zdrojov sa uskutočnili výdavky v úhrnnej sume 19 259,4 mil. Sk, ktoré boli súčasťou celkových výdavkov štátneho rozpočtu v roku 2000. Na financovanie investičných zámerov sa z nich poskytlo 11 032,0 mil. Sk a na finančné krytie bežných potrieb 8 227,4 mil. Sk. Podrobnejší prehľad o ich štruktúre poskytujú údaje nasledovnej tabuľky (v mil. Sk):

Druh výdavkov	Mimorozp. výdavky kryté grantmi, transfermi a inými príjmami podľa § 20	v tom výdavky kryté:	
		grantmi a transfermi	príjmami podľa § 20
<i>Bežné výdavky</i>			
Výdavky na mzdy, platy a ostatné osobné vyrovnania	484,0	460,6	23,4
Poistné a príspevok zamestnávateľa do poisťovní a NÚP	177,2	173,5	3,7
Tovary a ďalšie služby	3 379,4	3 098,9	280,5
Transfery	4 186,8	4 177,7	9,1
Bežné výdavky spolu	8 227,4	7 910,7	316,7
<i>Kapitálové výdavky</i>			
Obstarávanie kapitálových aktív	11 025,1	10 994,6	30,5
Kapitálové transfery	6,9	6,9	-
Kapitálové výdavky spolu	11 032,0	11 001,5	30,5
Výdavky celkom	19 259,4	18 912,2	347,2

5 ZABEZPEČENIE LIKVIDITY ŠTÁTNEHO ROZPOČTU V ROKU 2000

Financovanie priebežného schodku štátneho rozpočtu v roku 2000 sa zabezpečovalo pôžičkovými operáciami na peňažnom trhu aukčným predajom krátkodobých štátnych cenných papierov s lehotou splatnosti do 1 roka, tzv. štátnych pokladničných poukážok (ŠPP).

Ministerstvo financií SR emituje ŠPP v zmysle zákona č. 303/1995 Z.z. o rozpočtových pravidlách v znení neskorších predpisov. Vydávajú sa v dematerializovanej podobe a na peňažný trh ich uvádza Národná banka Slovenska ako agent štátu. Primárny predaj sa uskutočňuje formou aukcií v Národnej banke Slovenska, konaných podľa potreby. Ide o aukcie s otvoreným, t.j. vopred neoznamovaným objemom emisie. Aukcie prebiehajú tzv. americkou metódou, pri ktorej sa prijímajú cenovo najvýhodnejšie ponuky až do výšky draženého objemu ŠPP. Výsledkom aukcie je emisia s rôznymi nákupnými cenami ŠPP, t.j. pri rôznych úrokových výnosoch požadovaných zo strany investorov a súčasne akceptovaných zo strany emitenta, t.j. ministerstva financií.

Hlavnými investormi nákupu ŠPP boli komerčné banky, sporadicky i poisťovne a obchodníci s cennými papiermi, ktorí majú povolený vstup na primárny trh.

V priebehu I. a II. štvrťroka nemuselo ministerstvo financií emitovať žiadne ŠPP. Umožňoval to jednak priaznivý vývoj priebežného schodku rozpočtového hospodárenia, ktorý k 31.3. aj k 30.6.2000 predstavoval zhruba 800,0 mil. Sk, jednak stav peňažných prostriedkov na súhrnnom účte štátu vedenom v NBS. Schodkovosť rozpočtového hospodárenia, tak ako v predchádzajúcich rokoch, sa zdynamizovala až v 2. polroku a kulminovala vo IV. štvrťroku.

Svedčia o tom aj nasledujúce údaje (v mld Sk):

Rok	31.3.	30.6.	30.9.	31.12.
1997	- 3,5	- 13,2	-28,0	- 37,0
1998	+ 1,1	- 3,9	- 8,4	- 19,2
1999	+ 1,0	- 7,1	- 12,4	- 14,8
2000	- 0,8	- 0,8	- 7,8	- 27,6

Za obdobie od 29. júna, kedy sa uskutočnila prvá emisia ŠPP, do 2. novembra 2000, kedy sa uskutočnila posledná emisia, emitovalo ministerstvo financií ŠPP celkom za 17 319,9 mil. Sk. Celkovo sa uskutočnilo 12 emisií, z toho päť s lehotou splatnosti 273 dní a 7 emisií s lehotou splatnosti 364 dní. Všetky emisie uskutočnené v roku 2000 sú teda splatné až v roku 2001.

Priemerná úroková sadzba z emisií ŠPP dosiahla 7,361 % p.a., čo je o 0,61 percentuálneho bodu menej ako priemerná úroková sadzba z ročného BRIBOR-u (7,971 % p.a.) a splatný úrok predstavoval 1 109,1 mil. Sk. V porovnaní s rokom 1999 sa priemerná úroková sadzba znížila až o 6,63 percentuálneho bodu. Zníženie úrokových sadzieb sa prejavilo vo forme úspor rozpočtových prostriedkov v kapitole Štátny dlh o 1 911,8 mil. Sk.

Vývoj priemernej úrokovej sadzby štátnych pokladničných poukážok na primárnom trhu v jednotlivých mesiacoch ukazuje nasledovný tabuľkový prehľad a v porovnaní s vývojom ročných sadzieb BRIBOR znázorňuje graf:

Mesiac	jún	júl	August	septembe r	október	novembe r	rok 2000
Ø sadzba v % p.a.	7,550	7,331	7,218	7,177	7,383	7,496	7,361

Ministerstvo financií hodnotí emisie štátnych pokladničných poukázok pozitívne predovšetkým z hľadiska rozpočtového zámeru minimalizovať - pri zabezpečení priebežnej likvidity štátneho rozpočtu - náklady štátneho dlhu v nasledujúcich obdobiach. Štátny rozpočet sa v priebehu roka 2000 nachádzal v trvalej platobnej schopnosti nielen z dôvodu bezproblémového získavania prostriedkov na peňažnom trhu za výraznejšie výhodnejších podmienok ako to bolo v predchádzajúcom roku, ale aj zásluhou operatívneho využívania všetkých disponibilných prostriedkov na súhrnnom evidenčnom účte vedenom v NBS.

TABUĽKOVÁ ČASŤ

Zoznam tabuliek

1. Výsledky hospodárenia štátneho rozpočtu SR za rok 2000 - vh.xls
2. Bilancia príjmov a výdavkov štátneho rozpočtu za rok 2000 – Bil2.xls
3. Bilancia príjmov a výdavkov štátneho rozpočtu SR za rok 2000 - Bil.xls
4. Daňové príjmy štátneho rozpočtu za rok 2000
5. Nedaňové príjmy a príjmy zo splácania úverov a pôžičiek a z predaja účastín za rok 2000
6. Príjmy štátneho rozpočtu SR podľa druhov a kapitol za rok 2000 - M15p.xls
7. Výdavky štátneho rozpočtu SR podľa druhov a kapitol za rok 2000 - M15v.xls
8. Bežné transfery za rok 2000 - BezTransf.xls
9. Kapitálové výdavky za rok 2000 - Lkv.xls
10. Záväzné limity dotácií obciam za rok 2000 -
11. Bilancia príjmov a výdavkov štátneho rozpočtu a rozpočtov miest a obcí SR za rok 2000
Prsp1.xls + Prsp2.xls – príjmy
Vydsp.xls - výdavky
12. Prehľad o plnení limitu počtu zamestnancov za rok 2000 (bez vojenských a bezpečnostných zložiek) - ppz_mzdy.xls sheet2
13. Prehľad o čerpaní miezd, plátov, služobných príjmov a ostatných osobných vyrovnaní za rok 2000 v rozpočtových organizáciách SR (bez vojenských a bezpečnostných zložiek) - ppz_mzdy.xls sheet1
14. Výdavky za kategóriu 610 - mzdy, platy, služobné príjmy a ostatné osobné vyrovnania podľa jednotlivých položiek vrátane vojenských a bezpečnostných zložiek bez SIS za rok 2000 - Vyd610.xls
15. Bežné výdavky štátneho rozpočtu na správu, prokuratúry a sudy za rok 2000 – Sprava.xls
16. Súvaha štátnych rozpočtových organizácií za rok 2000 - Suvahad.xls Sheet 1
17. Súvaha štátnych príspevkových organizácií za rok 2000 - Suvahad.xls Sheet 1
18. Súvaha štátnych rozpočtových a príspevkových organizácií za rok 2000 – Suvahad.xls Sheet 1
19. Plnenie štátneho rozpočtu SR za rok 2000, prehľad podľa jednotlivých kapitol - zhodnotenie vzťahu k ŠR SR - PraVy.xls
20. Vývoj príjmov a výdavkov štátneho rozpočtu v rokoch 1999 a 2000

**VÝSLEDKY HOSPODÁRENIA ŠTÁTNEHO ROZPOČTU
SLOVENSKEJ REPUBLIKY ZA ROK 2000**

v tis. Sk

	SCHVÁLENÝ ROZPOČET	UPRAVENÝ ROZPOČET	SKUTOČNOSŤ	% PLNENIA K UPR. ROZPOČTU
PRÍJMY				
PRÍJMY ŠTÁTNEHO ROZPOČTU				
V TOM: Z HOSPODÁRSTVA	17 730 251	17 725 835	16 967 782	95,7
Z VEDY A TECHNIKY	24 384	28 411	39 330	138,4
Z PEŇAŽNÝCH A TECHNICKÝCH SLUŽIEB	4 010 410	4 102 161	3 825 066	93,2
ZO SPOLOČENSKÝCH SLUŽIEB A ČINNOSTÍ PRE OBYVATEĽSTVO	157 436 706	161 070 556	165 036 039	102,5
Z OBRANY A BEZPEČNOSTI	1 166 578	743 413	622 779	83,8
ZO SPRÁVY	555 168	807 055	985 743	122,1
ZO SÚDOV	33 064	33 210	30 278	91,2
Z FINANČNÝCH OPATRENÍ	2 852 200	7 932 405	25 969 745	327,4
PRÍJMY SPOLU	183 808 761	192 443 046	213 476 762	110,9
VÝDAVKY				
VÝDAVKY ŠTÁTNEHO ROZPOČTU NA:				
- HOSPODÁRSTVO	22 582 950	28 420 255	28 296 527	99,6
- VEDU A TECHNIKU	3 334 799	3 372 937	3 371 508	100,0
- PEŇAŽNÉ A TECHNICKÉ SLUŽBY	29 511 690	36 039 996	35 813 903	99,4
- SPOLOČENSKÉ SLUŽBY A ČINNOSTI PRE OBYVATEĽSTVO	89 405 358	97 456 243	97 623 858	100,2
- OBRANU A BEZPEČNOSŤ	22 534 620	23 618 958	23 444 022	99,3
- SPRÁVU	19 997 117	20 588 868	20 434 680	99,3
- SÚDY	1 762 875	1 761 057	1 720 426	97,7
- FINANČNÉ OPATRENIA	9 863 412	9 243 145	27 653 779	299,2
VÝDAVKY SPOLU	198 992 821	220 501 459	238 358 703	108,1
TRANSFERY NA INÝCH VLÁDNYCH ÚROVNIACH	2 815 940	2 748 754	2 766 527	100,6
CELKOVÉ VÝDAVKY	201 808 761	223 250 213	241 125 230	108,0
PREBYTOK +, SCHODOK -	-18 000 000	-30 807 167	-27 648 468	

BILANCIA PRÍJMOV A VÝDAVKOV ŠTÁTNEHO ROZPOČTU ZA ROK 2000

v tis. Sk

	Ukazovateľ	Schválený rozp.	Upravený rozp.	Skutočnosť	%k uprav.rozp.
A.	Daňové príjmy	165 006 000	168 597 477	173 826 325	103,1
1.	Dane z príjmov, ziskov a kapitálového majetku	61 550 000	61 550 000	59 978 545	97,4
	v tom: - daň z príjmov fyzických osôb	27 050 000	27 050 000	25 399 000	93,9
	v tom:				
	- daň zo závislej činnosti a funkčných požitkov	22 550 000	22 550 000	20 879 725	92,6
	- z podnikania a inej samostatnej zárobkovej činnosti	4 500 000	4 500 000	4 519 275	100,4
	- daň z príjmov právnických osôb	24 500 000	24 500 000	25 124 701	102,5
	- dane z príjmov vyberané zrážkou	10 000 000	10 000 000	9 454 844	94,5
2.	Daň z majetku	1 500 000	1 500 000	1 622 482	108,2
3.	Domáce dane na tovary a služby	89 906 000	93 497 477	99 044 578	105,9
	z toho: - daň z pridanej hodnoty	62 900 000	66 491 477	70 587 409	106,2
	- spotrebné dane	27 000 000	27 000 000	28 452 583	105,4
4.	Dane z medzinárodného obchodu a transakcií	12 050 000	12 050 000	13 180 720	109,4
	v tom: - dovozné clo	4 500 000	4 500 000	3 682 917	81,8
	- dovozná prirážka	7 400 000	7 400 000	9 415 388	127,2
	- ostatné colné príjmy	150 000	150 000	82 415	54,9
B.	Nedaňové príjmy	18 202 761	18 642 161	16 065 754	86,2
1.	Príjmy z podnikania a z vlastníctva majetku	7 620 046	7 643 996	3 514 636	46,0
	z toho: - Národnej banky Slovenska	2 000 000	2 000 000	0	0,0
2.	Administratívne a iné poplatky a platby	6 429 191	6 671 218	6 599 370	98,9
3.	Kapitálové príjmy	894 642	481 676	193 742	40,2
4.	Úroky z domácich úverov, pôžičiek a vkladov	271 245	259 395	1 780 488	686,4
5.	Úroky zo zahraničných úverov, pôžičiek a vkladov	109 310	109 310	257 180	235,3
6.	Iné nedaňové príjmy	2 878 327	3 476 566	3 720 338	107,0
C.	Granty a transfery	0	3 803 576	22 186 529	583,3
1.	Bežné a všeobecné granty a transfery	0	3 801 635	21 326 157	561,0
2.	Kapitálové granty a transfery	0	1 941	860 372	44 326,2
D.	Príjmy zo splácania úverov a pôžičiek a z predaja účastín	600 000	1 399 832	1 398 154	99,9
I.	PRÍJMY spolu	183 808 761	192 443 046	213 476 762	110,9

BILANCIA PRÍJMOV A VÝDAVKOV ŠTÁTNEHO ROZPOČTU ZA ROK 2000

v tis. Sk

	Ukazovateľ	Schválený rozp.	Upravený rozp.	Skutočnosť	%k uprav.rozp.
A.	Bežné výdavky	187 875 478	195 714 034	202 736 157	103,6
1.	Transfery	21 713 106	26 292 270	30 232 808	115,0
	v tom:				
	- podnikateľským subjektom	12 624 206	15 653 935	19 617 473	125,3
	- štátnym fondom	9 088 900	10 638 335	10 615 335	99,8
2.	Verejná spotreba obyvateľstva	82 937 743	88 185 971	88 189 290	100,0
	v tom: - transfery poisťovniam	12 186 019	12 113 396	12 035 627	99,4
	- dávky a prís.sociál.pom. a štát.sociál.dávky vrát.prísp.na býv.	10 109 532	14 589 105	14 453 150	99,1
	- dávky sociálneho zabezpečenia	16 739 064	15 843 951	15 786 319	99,6
	- zariad.soc.služ.,ďal.soc.sl.a prísp.nešt.subj.a ob.,os.soc.služ.	4 698 770	4 420 349	4 473 529	101,2
	- školstvo a vzdelávanie	30 836 330	33 247 316	33 497 342	100,8
	- zdravotníctvo	1 151 896	1 145 442	1 144 490	99,9
	- kultúra	3 249 166	3 311 482	3 301 253	99,7
	- ostatné	3 966 966	3 514 930	3 497 580	99,5
3.	Verejná spotreba štátu	56 244 205	56 512 200	59 746 055	105,7
	v tom: - obrana a bezpečnosť	21 907 262	22 621 522	22 444 952	99,2
	- správa a súdy	18 227 351	19 241 924	19 018 950	98,8
	V tom: - súdy a prokuratúry	2 208 566	2 229 344	2 186 795	98,1
	- finančná správa	3 416 448	3 686 984	3 665 283	99,4
	- krajské a okresné úrady	4 409 234	4 707 546	4 710 675	100,1
	- ostatné	8 193 103	8 618 050	8 456 197	98,1
	- veda a technika	3 105 186	3 142 550	3 141 451	100,0
	- ostatné	13 004 406	11 506 204	15 140 702	131,6
4.	Štátny dlh – úroky	24 899 784	22 749 784	22 585 952	99,3
5.	Transfery obciam	2 080 640	1 973 809	1 982 052	100,4
	z toho: záväzné ukazovatele	1 377 200	1 376 230	1 376 055	100,0
B.	Kapitálové výdavky spolu	13 208 419	14 421 225	25 410 596	176,2
1.	Kapitálové aktíva	7 153 942	7 175 949	18 168 674	253,2
2.	Kapitálové transfery	6 054 477	7 245 276	7 241 922	100,0
	podnikateľským subjektom	2 155 746	2 780 722	2 771 816	99,7
	Obciam	735 300	774 945	784 475	101,2
	z toho: záväzné ukazovatele	735 300	736 270	736 240	100,0
C.	Úvery, pôžičky a účasť na majetku	724 864	13 114 954	12 978 477	99,0
II.	VÝDAVKY spolu	201 808 761	223 250 213	241 125 230	108,0
I.-II.	Prebytok (+), schodok (-)	-18 000 000	-30 807 167	-27 648 468	

BILANCIA PRÍJMOV A VÝDAVKOV ŠTÁTNEHO ROZPOČTU ZA ROK 2000

v tis. Sk

	Ukazovateľ	Schválený rozp.	Upravený rozp.	Skutočnosť	%k uprav.rozp.
A.	Daňové príjmy	165 006 000	168 597 477	173 826 325	103,1
1.	Dane z príjmov, ziskov a kapitálového majetku	61 550 000	61 550 000	59 978 545	97,4
	v tom: - daň z príjmov fyzických osôb	27 050 000	27 050 000	25 399 000	93,9
	v tom:				
	- daň zo závislej činnosti a funkčných požitkov	22 550 000	22 550 000	20 879 725	92,6
	- z podnikania a inej samostatnej zárobkovej činnosti	4 500 000	4 500 000	4 519 275	100,4
	- daň z príjmov právnických osôb	24 500 000	24 500 000	25 124 701	102,5
	- dane z príjmov vyberané zrážkou	10 000 000	10 000 000	9 454 844	94,5
2.	Daň z majetku	1 500 000	1 500 000	1 622 482	108,2
3.	Domáce dane na tovary a služby	89 906 000	93 497 477	99 044 578	105,9
	z toho: - daň z pridanej hodnoty	62 900 000	66 491 477	70 587 409	106,2
	- spotrebné dane	27 000 000	27 000 000	28 452 583	105,4
4.	Dane z medzinárodného obchodu a transakcií	12 050 000	12 050 000	13 180 720	109,4
	v tom: - dovozné clo	4 500 000	4 500 000	3 682 917	81,8
	- dovozná prirážka	7 400 000	7 400 000	9 415 388	127,2
	- ostatné colné príjmy	150 000	150 000	82 415	54,9
B.	Nedaňové príjmy	18 202 761	18 642 161	16 065 754	86,2
1.	Príjmy z podnikania a z vlastníctva majetku	7 620 046	7 643 996	3 514 636	46,0
	z toho: - Národnej banky Slovenska	2 000 000	2 000 000	0	0,0
2.	Administratívne a iné poplatky a platby	6 429 191	6 671 218	6 599 370	98,9
3.	Kapitálové príjmy	894 642	481 676	193 742	40,2
4.	Úroky z domácich úverov, pôžičiek a vkladov	271 245	259 395	1 780 488	686,4
5.	Úroky zo zahraničných úverov, pôžičiek a vkladov	109 310	109 310	257 180	235,3
6.	Iné nedaňové príjmy	2 878 327	3 476 566	3 720 338	107,0
C.	Granty a transfery	0	3 803 576	22 186 529	583,3
1.	Bežné a všeobecné granty a transfery	0	3 801 635	21 326 157	561,0
2.	Kapitálové granty a transfery	0	1 941	860 372	44 326,2
D.	Príjmy zo splácania úverov a pôžičiek a z predaja účastín	600 000	1 399 832	1 398 154	99,9
I.	PRÍJMY spolu	183 808 761	192 443 046	213 476 762	110,9

BILANCIA PRÍJMOV A VÝDAVKOV ŠTÁTNEHO ROZPOČTU SLOVENSKEJ REPUBLIKY ZA ROK 2000

v tis. Sk

	Ukazovateľ	Schválený rozpočet	Upravený rozpočet	Skutočnosť	% k upravenému rozpočtu
A.	Bežné výdavky	187 875 478	195 714 034	202 736 157	103,6
	v tom:				
1.	Mzdy, platy, služobné príjmy a ostatné osobné vyrovnania	39 602 703	39 753 336	40 143 010	101,0
2.	Poistné a príspevok zamestnávateľa do poisťovní a Národného úradu práce	14 612 492	14 306 061	14 297 048	99,9
3.	Tovary a ďalšie služby	25 908 841	28 090 854	31 453 142	112,0
4.	Bežné transfery	82 851 658	90 813 999	94 257 005	103,8
	z toho: - príspevkovým organizáciám	6 937 853	7 547 078	7 541 088	99,9
	- štátnym fondom	9 088 900	10 638 335	10 615 335	99,8
	- poisťovniam (štátom platené poistné za zák. urč. skupiny osôb)	12 186 019	12 113 396	12 035 627	99,4
	- Slovenskému rozhlasu a Slovenskej televízii	560 300	561 576	561 576	100,0
	- jednotlivcom a neziskovým organizáciám	35 463 852	36 258 092	35 830 963	98,8
	- dotácie nefinančným subjektom – právnickým osobám, dotácie	12 624 206	15 653 935	19 617 473	125,3
	fy-				
	zických osobám-podnikateľ., nákl.na likvidáciu štát.pod., akc.spol.				
	- na iných vládnych úrovniach	2 080 640	1 973 809	1 982 052	100,4
5.	Splácanie úrokov a ostatné platby súvisiace s úvermi	24 899 784	22 749 784	22 585 952	99,3
B.	Kapitálové výdavky	13 208 419	14 421 225	25 410 596	176,2
	v tom:				
1.	Obstarávanie kapitálových aktív	7 153 942	7 175 949	18 168 674	253,2
2.	Kapitálové transfery	6 054 477	7 245 276	7 241 922	100,0
	z toho: - na rovnakej vládnej úrovni	3 035 431	3 492 130	3 481 377	99,7
	- jednotlivcom a neziskovým organizáciám	121 000	197 479	204 254	103,4
	- nefinančným subjektom	2 155 746	2 780 722	2 771 816	99,7
	- na iných vládnych úrovniach	735 300	774 945	784 475	101,2
C.	Poskytovanie úverov a pôžičiek, účasť na majetku, splácanie istiny	724 864	13 114 954	12 978 477	99,0
	v tom:				
1.	Úvery a účasť na majetku	724 864	13 114 954	12 978 477	99,0
II.	VÝDAVKY spolu	201 808 761	223 250 213	241 125 230	108,0
I.II.	Prebytok (+), schodok (-)	-18 000 000	-30 807 167	-27 648 468	

v tis. Sk

**PRÍJMY ŠTÁTNEHO ROZPOČTU SLOVENSKEJ REPUBLIKY PODĽA DRUHOV A
KAPITOL ZA ROK 2000**

Rozpočtová kapitola		100 – DAŇOVÉ PRÍJMY			210 - PRÍJMY Z PODNIKANIA A Z VLASTNÍCTVA MAJETKU			220 - ADMINISTRATÍVNE A INÉ POPLATKY A PLATBY		
		Rozpočet	Skutoč.	%	Rozpočet	Skutoč.	%	Rozpočet	Skutoč.	%
Kancelária Národnej rady SR	201	0	0	0,0	0	0	0,0	9 380	14 159	150,9
Kancelária prezidenta	202	0	0	0,0	0	0	0,0	50	72	144,0
Úrad vlády SR	203	0	0	0,0	0	0	0,0	12 850	12 555	97,7
Ústavný súd SR	205	0	0	0,0	0	0	0,0	90	24	26,7
Generálna prokuratúra SR	207	0	0	0,0	0	0	0,0	4 824	4 895	101,5
Najvyšší kontrolný úrad SR	208	0	0	0,0	0	0	0,0	0	0	0,0
Slovenská informačná služba	209	0	0	0,0	0	0	0,0	0	0	0,0
Ministerstvo zahraničných vecí SR	210	0	0	0,0	0	22	0,0	30 600	26 577	86,9
Ministerstvo obrany SR	211	0	0	0,0	180	210	116,7	69 386	233 644	336,7
Ministerstvo vnútra SR	212	0	0	0,0	100	85	85,0	94 745	381 081	402,2
Ministerstvo spravodlivosti SR	213	0	0	0,0	0	0	0,0	193 730	211 534	109,2
Ministerstvo financií SR	215	0	0	0,0	6 350	34 604	544,9	2 955	725 722	24 559,1
Min.pre správu a priv.nár.majetku	216	0	0	0,0	0	0	0,0	0	0	0,0
Ministerstvo životného prostredia SR	218	0	0	0,0	0	32	0,0	21 596	21 120	97,8
Ministerstvo školstva SR	220	0	0	0,0	310	1 062	342,6	114 725	244 109	212,8
Ministerstvo zdravotníctva SR	221	0	0	0,0	16 058	18 372	114,4	55 165	53 523	97,0
Min.práce,soc.vecí a rodiny SR	222	0	0	0,0	0	4 070	0,0	3 466	18 442	532,1
Ministerstvo kultúry SR	224	0	0	0,0	0	0	0,0	1 332	1 977	148,4
Ministerstvo hospodárstva SR	226	0	0	0,0	0	0	0,0	37 415	71 684	191,6
Ministerstvo pôdohospodárstva SR	227	0	0	0,0	48	0	0,0	127 694	178 748	140,0
Min.výstavby a regionál.rozvoja SR	228	0	0	0,0	0	0	0,0	0	0	0,0
Min. dopravy, pôšt a telekomun. SR	229	0	0	0,0	37 000	38 245	103,4	136 467	299 707	219,6
Úrad geod.,kartogr.,a katastra SR	231	0	0	0,0	0	0	0,0	4 710	7 899	167,7
Medzisúčet		0	0	0,0	60 046	96 702	161,0	921 180	2 507 472	272,2

**PRÍJMY ŠTÁTNEHO ROZPOČTU SLOVENSKEJ REPUBLIKY PODĽA DRUHOV A
KAPITOL ZA ROK 2000**

v tis. Sk

Rozpočtová kapitola		100 – DAŇOVÉ PRÍJMY			210 - PRÍJMY Z PODNIKANIA A Z VLASTNÍCTVA MAJETKU			220 - ADMINISTRATÍVNE A INÉ POPLATKY A PLATBY		
		Rozpočet	Skutoč.	%	Rozpočet	Skutoč.	%	Rozpočet	Skutoč.	%
Medzisúččet		0	0	0,0	60 046	96 702	161,0	921 180	2 507 472	272,2
Štatistický úrad SR	232	0	0	0,0	0	0	0,0	3 456	3 885	112,4
Úrad pre verejné obstarávanie SR	233	0	0	0,0	0	0	0,0	0	54	0,0
Úrad jadrového dozoru SR	236	0	0	0,0	0	0	0,0	0	80	0,0
Úrad priemyselného vlastníctva SR	237	0	0	0,0	0	0	0,0	990	1 100	111,1
Úrad pre normal.,metrol.a skúšob.SR	238	0	0	0,0	0	0	0,0	11 093	13 066	117,8
Protimonopolný úrad SR	240	0	0	0,0	0	0	0,0	0	3 747	0,0
Správa štátnych hmotných rezerv SR	242	0	0	0,0	0	340	0,0	0	8 465	0,0
Štátny dlh SR	247	0	0	0,0	0	0	0,0	0	0	0,0
Všeobecná pokladničná správa	248	165 006 000	173 826 325	105,3	7 560 000	3 417 593	45,2	4 843 174	3 019 837	62,4
Slovenská akadémia vied	251	0	0	0,0	0	0	0,0	4 438	8 111	182,8
Slovenský rozhlas	252	0	0	0,0	0	0	0,0	0	0	0,0
Slovenská televízia	253	0	0	0,0	0	0	0,0	0	0	0,0
Tlačová agentúra SR	254	0	0	0,0	0	0	0,0	0	0	0,0
Krajský úrad Bratislava	261	0	0	0,0	0	1	0,0	43 231	97 563	225,7
Krajský úrad Trnava	262	0	0	0,0	0	0	0,0	75 791	111 952	147,7
Krajský úrad Trenčín	263	0	0	0,0	0	0	0,0	80 455	130 786	162,6
Krajský úrad Nitra	264	0	0	0,0	0	0	0,0	96 062	144 271	150,2
Krajský úrad Žilina	265	0	0	0,0	0	0	0,0	83 776	142 293	169,8
Krajský úrad Banská Bystrica	266	0	0	0,0	0	0	0,0	91 268	140 321	153,7
Krajský úrad Prešov	267	0	0	0,0	0	0	0,0	96 838	141 899	146,5
Krajský úrad Košice	268	0	0	0,0	0	0	0,0	77 439	124 468	160,7
S P O L U		165 006 000	173 826 325	105,3	7 620 046	3 514 636	46,1	6 429 191	6 599 370	102,6

KAPITOL ZA ROK 2000										
										v tis. Sk
	230 – KAPITÁLOVÉ PRIJMY			240 - ÚROKY Z DOM. ÚVEROV, PŮŽÍČIEK A VKLADOV			250 - ÚROKY ZO ZAHR. ÚVEROV, PŮŽÍČIEK A VKLADOV			
Rozpočtová kapitola		Rozpočet	Skutoč.	%	Rozpočet	Skutoč.	%	Rozpočet	Skutoč.	%
Kancelária Národnej rady SR	201	0	24	0,0	0	0	0,0	0	0	0,0
Kancelária prezidenta	202	0	0	0,0	50	44	88,0	0	0	0,0
Úrad vlády SR	203	0	0	0,0	0	192	0,0	0	0	0,0
Ústavný súd SR	205	0	0	0,0	0	4	0,0	0	0	0,0
Generálna prokuratúra SR	207	110	254	230,9	256	464	181,3	0	0	0,0
Najvyšší kontrolný úrad SR	208	0	0	0,0	15	19	126,7	0	0	0,0
Slovenská informačná služba	209	0	0	0,0	0	0	0,0	0	0	0,0
Ministerstvo zahraničných vecí SR	210	0	39 929	0,0	1 000	533	53,3	5 100	6 701	131,4
Ministerstvo obrany SR	211	800 000	8 669	1,1	300	178	59,3	0	0	0,0
Ministerstvo vnútra SR	212	3 150	5 372	170,5	676	1 111	164,3	0	0	0,0
Ministerstvo spravodlivosti SR	213	93	1 537	1 652,7	1 369	4 019	293,6	0	0	0,0
Ministerstvo financií SR	215	300	837	279,0	54 500	38 153	70,0	0	0	0,0
Min.pre správu a priv.nár.majetku	216	0	79	0,0	0	3	0,0	0	0	0,0
Ministerstvo životného prostredia SR	218	0	141	0,0	794	262	33,0	0	0	0,0
Ministerstvo školstva SR	220	252	1 824	723,8	257	1 871	728,0	0	0	0,0
Ministerstvo zdravotníctva SR	221	0	132	0,0	260	1 688	649,2	0	0	0,0
Min.práce,soc.vecí a rodiny SR	222	0	836	0,0	35	861	2 460,0	0	0	0,0
Ministerstvo kultúry SR	224	0	4	0,0	100	414	414,0	0	0	0,0
Ministerstvo hospodárstva SR	226	0	40	0,0	1 774	3 743	211,0	0	0	0,0
Ministerstvo pôdohospodárstva SR	227	0	5 366	0,0	1 373	1 115	81,2	0	0	0,0
Min.výstavby a regionál.rozvoja SR	228	0	0	0,0	0	0	0,0	0	0	0,0
Min. dopravy, pôšt a telekomun. SR	229	3 613	3 645	100,9	2 940	12 410	422,1	710	0	0,0
Úrad geod.,kartogr.,a katastra SR	231	0	5	0,0	4	14	350,0	0	0	0,0
Medzisúčet		807 518	68 694	8,5	65 703	67 098	102,1	5 810	6 701	115,3

PRÍJMY ŠTÁTNEHO ROZPOČTU SLOVENSKEJ REPUBLIKY PODĽA DRUHOV A										
KAPITOL ZA ROK 2000										
										v tis. Sk
Rozpočtová kapitola	230 – KAPITÁLOVÉ PRÍJMY			240 - ÚROKY Z DOM. ÚVEROV, PŮŽIČIEK A VKLADOV			250 - ÚROKY ZO ZAHR. ÚVEROV PŮŽIČIEK A VKLADOV			
	Rozpočet	Skutoč.	%	Rozpočet	Skutoč.	%	Rozpočet	Skutoč.	%	
	Medzisúčet	807 518	68 694	8,5	65 703	67 098	102,1	5 810	6 701	115,3
Štatistický úrad SR	232	0	0,0	48	35	72,9	0	0	0,0	
Úrad pre verejné obstarávanie	233	0	0,0	0	1	0,0	0	0	0,0	
Úrad jadrového dozoru SR	236	0	0,0	0	2	0,0	0	0	0,0	
Úrad priemyselného vlastníctva SR	237	0	0,0	70	105	150,0	0	0	0,0	
Úrad pre normal., metrol.a skúšob.SR	238	0	54	13	53	407,7	0	0	0,0	
Protimonopolný úrad SR	240	0	96	0	12	0,0	0	0	0,0	
Správa štátnych hmotných rezerv SR	242	15 000	55 741	371,6	0	62 216	0,0	0	0,0	
Štátny dlh SR	247	0	0	0,0	200 000	1 637 778	818,9	103 500	250 479	242,0
Všeobecná pokladničná správa	248	0	575	0,0	0	8	0,0	0	0	0,0
Slovenská akadémia vied	251	0	219	0,0	54	336	622,2	0	0	0,0
Slovenský rozhlas	252	0	0	0,0	0	0	0,0	0	0	0,0
Slovenská televízia	253	0	0	0,0	0	0	0,0	0	0	0,0
Tlačová agentúra SR	254	0	0	0,0	0	0	0,0	0	0	0,0
Krajský úrad Bratislava	261	52 924	25 989	49,1	167	1 271	761,1	0	0	0,0
Krajský úrad Trnava	262	6 207	7 217	116,3	660	1 323	200,5	0	0	0,0
Krajský úrad Trenčín	263	3 381	1 756	51,9	820	1 644	200,5	0	0	0,0
Krajský úrad Nitra	264	3 350	5 441	162,4	450	1 664	369,8	0	0	0,0
Krajský úrad Žilina	265	3 648	6 841	187,5	953	1 818	190,8	0	0	0,0
Krajský úrad Banská Bystrica	266	1 923	3 087	160,5	530	2 171	409,6	0	0	0,0
Krajský úrad Prešov	267	680	14 022	2 062,1	710	1 574	221,7	0	0	0,0
Krajský úrad Košice	268	11	4 010	36 454,5	1 067	1 379	129,2	0	0	0,0
S P O L U		894 642	193 742	21,7	271 245	1 780 488	656,4	109 310	257 180	235,3

PRÍJMY ŠTÁTNEHO ROZPOČTU SLOVENSKEJ REPUBLIKY PODĽA DRUHOV A										
KAPITOL ZA ROK 2000										
										v tis. Sk
	290 - INÉ NEDAŇOVÉ PRÍJMY				200 - NEDAŇOVÉ PRÍJMY			300 - GRANTY A TRANSFERY		
Rozpočtová kapitola										
		Rozpočet	Skutoč.	%	Rozpočet	Skutoč.	%	Rozpočet	Skutoč.	%
Kancelária Národnej rady SR	201	5 620	9 220	164,1	15 000	23 403	156,0	0	0	0,0
Kancelária prezidenta	202	100	336	336,0	200	452	226,0	0	120	0,0
Úrad vlády SR	203	2 150	2 671	124,2	15 000	15 418	102,8	0	566	0,0
Ústavný súd SR	205	110	188	170,9	200	216	108,0	0	0	0,0
Generálna prokuratúra SR	207	810	2 858	352,8	6 000	8 471	141,2	0	0	0,0
Najvyšší kontrolný úrad SR	208	185	722	390,3	200	741	370,5	0	0	0,0
Slovenská informačná služba	209	4 000	15 021	375,5	4 000	15 021	375,5	0	0	0,0
Ministerstvo zahraničných vecí SR	210	83 300	119 650	143,6	120 000	193 412	161,2	0	201	0,0
Ministerstvo obrany SR	211	30 134	28 551	94,7	900 000	271 252	30,1	0	167 419	0,0
Ministerstvo vnútra SR	212	23 985	132 943	554,3	122 656	520 592	424,4	0	80 992	0,0
Ministerstvo spravodlivosti SR	213	79 008	99 170	125,5	274 200	316 260	115,3	0	5 187	0,0
Ministerstvo financií SR	215	39 595	35 032	88,5	103 700	834 348	804,6	0	485 671	0,0
Min.pre správu a priv.nár.majetku	216	0	254	0,0	0	336	0,0	0	0	0,0
Ministerstvo životného prostredia SR	218	3 210	4 710	146,7	25 600	26 265	102,6	0	31 829	0,0
Ministerstvo školstva SR	220	84 456	100 815	119,4	200 000	349 681	174,8	0	577 639	0,0
Ministerstvo zdravotníctva SR	221	1 672	4 322	258,5	73 155	78 037	106,7	0	40 557	0,0
Min.práce,soc.vecí a rodiny SR	222	2 199	3 542	161,1	5 700	27 751	486,9	0	2 640	0,0
Ministerstvo kultúry SR	224	2 068	4 843	234,2	3 500	7 238	206,8	0	1 190	0,0
Ministerstvo hospodárstva SR	226	811	5 774	712,0	40 000	81 241	203,1	0	0	0,0
Ministerstvo pôdohospodárstva SR	227	9 885	37 858	383,0	139 000	223 087	160,5	0	8 310	0,0
Min.výstavby a regionál.rozvoja SR	228	1 500	3 509	233,9	1 500	3 509	233,9	0	0	0,0
Min. dopravy, pôšt a telekomun. SR	229	39 270	127 915	325,7	220 000	481 922	219,1	0	12 027 300	0,0
Úrad geod.,kartogr.,a katastra SR	231	486	753	154,9	5 200	8 671	166,8	0	0	0,0
Medzisúčet		414 554	740 657	178,7	2 274 811	3 487 324	153,3	0	13 429 621	0,0

PRÍJMY ŠTÁTNEHO ROZPOČTU SLOVENSKEJ REPUBLIKY PODĽA DRUHOV A										
KAPITOL ZA ROK 2000										
										v tis. Sk
	290 - INÉ NEDAŇOVÉ PRÍJMY			200 - NEDAŇOVÉ PRÍJMY			300 - GRANTY A TRANSFERY			
Rozpočtová kapitola										
		Rozpočet	Skutoč.	%	Rozpočet	Skutoč.	%	Rozpočet	Skutoč.	%
Medzisúčet		414 554	740 657	178,7	2 274 811	3 487 324	153,3	0	13 429 621	0,0
Štatistický úrad SR	232	2 496	7 808	312,8	6 000	11 728	195,5	0	10	0,0
Úrad pre verejné obstarávanie SR	233	0	0	0,0	0	55	0,0	0	0	0,0
Úrad jadrového dozoru SR	236	0	213	0,0	0	295	0,0	0	1 221	0,0
Úrad priemyselného vlastníctva SR	237	40	93	232,5	1 100	1 298	118,0	0	22 620	0,0
Úrad pre normal., metrol.a skúšob.SR	238	894	2 577	288,3	12 000	15 750	131,3	0	900	0,0
Protimonopolný úrad SR	240	0	224	0,0	0	4 079	0,0	0	200	0,0
Správa štátnych hmotných rezerv SR	242	18 000	162 179	901,0	33 000	288 941	875,6	0	0	0,0
Štátny dlh SR	247	0	173	0,0	303 500	1 888 430	622,2	0	0	0,0
Všeobecná pokladničná správa	248	2 230 500	2 499 558	112,1	14 633 674	8 937 571	61,1	0	7 920 460	0,0
Slovenská akadémia vied	251	8 581	12 937	150,8	13 073	21 603	165,2	0	28 659	0,0
Slovenský rozhlas	252	0	0	0,0	0	0	0,0	0	0	0,0
Slovenská televízia	253	0	0	0,0	0	0	0,0	0	0	0,0
Tlačová agentúra SR	254	0	0	0,0	0	0	0,0	0	0	0,0
Krajský úrad Bratislava	261	28 712	44 422	154,7	125 034	169 246	135,4	0	70 026	0,0
Krajský úrad Trnava	262	14 716	25 256	171,6	97 374	145 748	149,7	0	69 204	0,0
Krajský úrad Trenčín	263	18 125	28 473	157,1	102 781	162 659	158,3	0	99 034	0,0
Krajský úrad Nitra	264	30 080	37 809	125,7	129 942	189 185	145,6	0	113 954	0,0
Krajský úrad Žilina	265	22 929	31 473	137,3	111 306	182 425	163,9	0	86 015	0,0
Krajský úrad Banská Bystrica	266	26 114	31 303	119,9	119 835	176 882	147,6	0	136 388	0,0
Krajský úrad Prešov	267	32 287	52 461	162,5	130 515	209 956	160,9	0	106 262	0,0
Krajský úrad Košice	268	30 299	42 722	141,0	108 816	172 579	158,6	0	101 955	0,0
S P O L U		2 878 327	3 720 338	129,3	18 202 761	16 065 754	88,3	0	22 186 529	0,0

PRÍJMY ŠTÁTNEHO ROZPOČTU SLOVENSKEJ REPUBLIKY PODĽA DRUHOV							
A							
KAPITOL ZA ROK 2000							
							v tis. Sk
		400 - PRÍJ. ZO SPLÁCANIA ÚVER.,			PRIJMY SR CELKOM		
Rozpočtová kapitola		PŮŽÍČIEK A Z PREDAJA ÚČASTÍN					
		Rozpočet	Skutoč.	%	Rozpočet	Skutoč.	%
Kancelária Národnej rady SR	201	0	0	0,0	15 000	23 403	156,0
Kancelária prezidenta	202	0	0	0,0	200	572	286,0
Úrad vlády SR	203	0	0	0,0	15 000	15 984	106,6
Ústavný súd SR	205	0	0	0,0	200	216	108,0
Generálna prokuratúra SR	207	0	0	0,0	6 000	8 471	141,2
Najvyšší kontrolný úrad SR	208	0	0	0,0	200	741	370,5
Slovenská informačná služba	209	0	0	0,0	4 000	15 021	375,5
Ministerstvo zahraničných vecí SR	210	0	0	0,0	120 000	193 613	161,3
Ministerstvo obrany SR	211	0	0	0,0	900 000	438 671	48,7
Ministerstvo vnútra SR	212	2 000	2 123	106,2	124 656	603 707	484,3
Ministerstvo spravodlivosti SR	213	0	0	0,0	274 200	321 447	117,2
Ministerstvo financií SR	215	1 300	1 169	89,9	105 000	1 321 188	1 258,3
Min.pre správu a priv.nár.majetku	216	0	0	0,0	0	336	0,0
Ministerstvo životného prostredia SR	218	0	0	0,0	25 600	58 094	226,9
Ministerstvo školstva SR	220	0	0	0,0	200 000	927 320	463,7
Ministerstvo zdravotníctva SR	221	0	0	0,0	73 155	118 594	162,1
Min.práce,soc.vecí a rodiny SR	222	0	0	0,0	5 700	30 391	533,2
Ministerstvo kultúry SR	224	0	0	0,0	3 500	8 428	240,8
Ministerstvo hospodárstva SR	226	0	0	0,0	40 000	81 241	203,1
Ministerstvo pôdohospodárstva SR	227	0	210	0,0	139 000	231 607	166,6
Min.výstavby a regionál.rozvoja SR	228	0	0	0,0	1 500	3 509	233,9
Min. dopravy, pôšt a telekomun. SR	229	0	0	0,0	220 000	12 509 222	5 686,0
Úrad geod.,kartogr.,a katastra SR	231	0	0	0,0	5 200	8 671	166,8
Medzisúčet		3 300	3 502	106,1	2 278 111	16 920 447	742,7

PRÍJMY ŠTÁTNEHO ROZPOČTU SLOVENSKEJ REPUBLIKY PODĽA DRUHOV A							
KAPITOL ZA ROK 2000							
							v tis. Sk
		400 - PRÍJ. ZO SPLÁCANIA ÚVER.,			PRÍJMY SR CELKOM		
Rozpočtová kapitola		PŮŽIČIEK A Z PREDAJA ÚČASTÍŇ					
		Rozpočet	Skutoč.	%	Rozpočet	Skutoč.	%
Medzisúčet		3 300	3 502	106,1	2 278 111	16 920 447	742,7
Štatistický úrad SR	232	0	0	0,0	6 000	11 738	195,6
Úrad pre verejné obstarávanie SR	233	0	0	0,0	0	55	0,0
Úrad jadrového dozoru SR	236	0	0	0,0	0	1 516	0,0
Úrad priemyselného vlastníctva SR	237	0	0	0,0	1 100	23 918	2 174,4
Úrad pre normal., metrol.a skúšob.SR	238	0	0	0,0	12 000	16 650	138,8
Protimonopolný úrad SR	240	0	0	0,0	0	4 279	0,0
Správa štátnych hmotných rezerv SR	242	0	0	0,0	33 000	288 941	875,6
Štátny dlh SR	247	450 000	450 000	100,0	753 500	2 338 430	310,3
Všeobecná pokladničná správa	248	146 700	944 652	643,9	179 786 374	191 629 008	106,6
Slovenská akadémia vied	251	0	0	0,0	13 073	50 262	384,5
Slovenský rozhlas	252	0	0	0,0	0	0	0,0
Slovenská televízia	253	0	0	0,0	0	0	0,0
Tlačová agentúra SR	254	0	0	0,0	0	0	0,0
Krajský úrad Bratislava	261	0	0	0,0	125 034	239 272	191,4
Krajský úrad Trnava	262	0	0	0,0	97 374	214 952	220,7
Krajský úrad Trenčín	263	0	0	0,0	102 781	261 693	254,6
Krajský úrad Nitra	264	0	0	0,0	129 942	303 139	233,3
Krajský úrad Žilina	265	0	0	0,0	111 306	268 440	241,2
Krajský úrad Banská Bystrica	266	0	0	0,0	119 835	313 270	261,4
Krajský úrad Prešov	267	0	0	0,0	130 515	316 218	242,3
Krajský úrad Košice	268	0	0	0,0	108 816	274 534	252,3
S P O L U		600 000	1 398 154	233,0	183 808 761	213 476 762	116,1

VÝDAVKY ŠTÁTNEHO ROZPOČTU SLOVENSKEJ REPUBLIKY PODĽA DRUHOV A										
KAPITOL ZA ROK 2000										
										v tis. Sk
Rozpočtová kapitola		610 – MZDY, PLATY, SLUŽOBNÉ			620 - POISTNÉ A PRÍSP. ZAMESTN.			630 - TOVARY A ĎALŠIE SLUŽBY		
		PRÍJMY A OSTAT. OSOB. VYROV.			DO POISŤ. A NÁROD. ÚRADU PRÁCE					
		Rozpočet	Skutoč.	%	Rozpočet	Skutoč.	%	Rozpočet	Skutoč.	%
Kancelária Národnej rady SR	201	187 845	194 052	103,3	47 639	50 871	106,8	98 528	111 439	113,1
Kancelária prezidenta SR	202	19 986	19 537	97,8	7 374	5 930	80,4	27 834	48 553	174,4
Úrad vlády SR	203	83 277	89 992	108,1	31 645	30 956	97,8	151 856	139 076	91,6
Ústavný súd SR	205	16 930	18 699	110,4	5 333	4 873	91,4	12 733	13 205	103,7
Generálna prokuratúra SR	207	377 654	397 992	105,4	132 174	114 250	86,4	65 511	91 369	139,5
Najvyšší kontrolný úrad SR	208	54 004	56 779	105,1	19 200	20 101	104,7	25 328	21 910	86,5
Slovenská informačná služba	209	0	0	0,0	0	0	0,0	694 066	743 746	107,2
Ministerstvo zahraničných vecí SR	210	665 165	683 650	102,8	54 319	54 860	101,0	746 742	772 940	103,5
Ministerstvo obrany SR	211	4 453 885	4 737 499	106,4	1 603 399	1 699 556	106,0	7 690 860	7 838 725	101,9
Ministerstvo vnútra SR	212	5 642 054	5 816 038	103,1	2 033 115	1 968 732	96,8	2 302 202	2 910 964	126,4
Ministerstvo spravodlivosti SR	213	1 843 788	1 932 810	104,8	700 211	661 917	94,5	932 614	985 913	105,7
Ministerstvo financií SR	215	1 956 452	2 139 676	109,4	725 108	764 766	105,5	1 215 957	1 685 238	138,6
Min.pre správu a priv.nár.majetku	216	15 343	15 780	102,8	5 789	5 704	98,5	17 814	17 931	100,7
Ministerstvo životného prostredia SR	218	178 914	125 005	69,9	67 990	46 117	67,8	431 801	350 652	81,2
Ministerstvo školstva SR	220	2 659 638	2 923 057	109,9	1 052 424	1 118 003	106,2	1 518 411	1 975 197	130,1
Ministerstvo zdravotníctva SR	221	656 695	682 850	104,0	249 503	254 416	102,0	499 253	565 932	113,4
Min.práce,soc.vecí a rodiny SR	222	139 286	149 469	107,3	52 888	54 529	103,1	89 987	104 605	116,2
Ministerstvo kultúry SR	224	46 878	66 288	141,4	17 773	23 575	132,6	92 395	95 276	103,1
Ministerstvo hospodárstva SR	226	205 892	233 895	113,6	51 953	55 851	107,5	764 115	728 381	95,3
Ministerstvo pôdohospodárstva SR	227	378 415	407 971	107,8	143 622	149 983	104,4	1 040 295	1 009 170	97,0
Min.výstavby a regionál.rozvoja SR	228	27 187	35 434	130,3	10 285	12 653	123,0	76 004	66 179	87,1
Min. dopravy, pôšt a telekomun. SR	229	929 119	977 621	105,2	348 899	358 254	102,7	482 918	2 840 015	588,1
Úrad geod.,kartogr.,a katastra SR	231	59 857	62 291	104,1	22 732	22 086	97,2	50 823	52 146	102,6
Medzisúčet		20 598 264	21 766 385	105,7	7 383 375	7 477 983	101,3	19 028 047	23 168 562	121,8

VÝDAVKY ŠTÁTNEHO ROZPOČTU SLOVENSKEJ REPUBLIKY PODĽA DRUHOV A										
KAPITOL ZA ROK 2000										
										v tis. Sk
Rozpočtová kapitola	610 – MZDY, PLATY, SLUŽOBNÉ				620 - POISTNÉ A PRÍSP. ZAMESTN.			630 - TOVARY A ĎALŠIE SLUŽBY		
	PRÍJMY A OSTAT. OSOB. VYROV.				DO POISŤ. A NÁROD. ÚRADU PRÁCE					
	Rozpočet	Skutoč.	%		Rozpočet	Skutoč.	%	Rozpočet	Skutoč.	%
Medzisúččet		20 598 264	21 766 385	105,7	7 383 375	7 477 983	101,3	19 028 047	23 168 562	121,8
Štatistický úrad SR	232	137 980	150 556	109,1	52 240	55 022	105,3	70 422	189 830	269,6
Úrad pre verejné obstarávanie SR	233	0	14 689	0,0	0	5 114	0,0	0	14 223	0,0
Úrad jadrového dozoru SR	236	15 792	17 292	109,5	6 001	6 039	100,6	19 638	21 287	108,4
Úrad priemyselného vlastníctva SR	237	20 595	27 802	135,0	7 826	9 873	126,2	17 100	19 209	112,3
Úrad pre normal., metrol. a skúšob. SR	238	33 181	34 052	102,6	12 608	12 257	97,2	81 679	45 601	55,8
Protimonopolný úrad SR	240	11 872	12 660	106,6	4 498	4 735	105,3	11 348	11 150	98,3
Správa štátnych hmotných rezerv SR	242	25 151	27 652	109,9	9 559	10 319	108,0	322 947	414 267	128,3
Štátny dlh SR	247	0	0	0,0	0	0	0,0	0	168	0,0
Všeobecná pokladničná správa	248	1 830 041	5 425	0,3	696 438	2 715	0,4	1 088 487	802 980	73,8
Slovenská akadémia vied	251	262 735	268 049	102,0	106 465	104 735	98,4	124 188	144 982	116,7
Slovenský rozhlas	252	0	0	0,0	0	0	0,0	0	0	0,0
Slovenská televízia	253	0	0	0,0	0	0	0,0	0	0	0,0
Tlačová agentúra SR	254	0	0	0,0	0	0	0,0	0	0	0,0
Krajský úrad Bratislava	261	1 932 790	2 032 098	105,1	734 460	742 275	101,1	618 486	768 679	124,3
Krajský úrad Trnava	262	1 652 789	1 755 811	106,2	628 051	649 924	103,5	481 741	618 816	128,5
Krajský úrad Trenčín	263	1 771 682	1 899 710	107,2	673 239	708 954	105,3	566 685	698 031	123,2
Krajský úrad Nitra	264	2 039 400	2 158 101	105,8	774 971	803 366	103,7	654 905	783 975	119,7
Krajský úrad Žilina	265	2 139 484	2 283 535	106,7	813 003	849 868	104,5	617 176	823 113	133,4
Krajský úrad Banská Bystrica	266	2 226 557	2 374 686	106,7	846 091	882 077	104,3	678 659	861 924	127,0
Krajský úrad Prešov	267	2 496 186	2 722 673	109,1	948 550	1 009 360	106,4	761 149	1 020 983	134,1
Krajský úrad Košice	268	2 408 204	2 591 834	107,6	915 117	962 432	105,2	766 184	1 045 362	136,4
S P O L U		39 602 703	40 143 010	101,4	14 612 492	14 297 048	97,8	25 908 841	31 453 142	121,4

VÝDAVKY ŠTÁTNEHO ROZPOČTU SLOVENSKEJ REPUBLIKY PODĽA DRUHOV A											
KAPITOL ZA ROK 2000											
										v tis. Sk	
Rozpočtová kapitola		640 – BEŽNÉ TRANSFERY			650 - SPLÁCANIE ÚROKOV A OST.			600 - BEŽNÉ VÝDAVKY			
		PLATBY SÚVISIACE S ÚVERMI									
		Rozpočet	Skutoč.	%	Rozpočet	Skutoč.	%	Rozpočet	Skutoč.	%	
Kancelária Národnej rady SR	201	3 847	3 744	97,3	0	0	0,0	337 859	360 106	106,6	
Kancelária prezidenta SR	202	2 610	2 610	100,0	0	0	0,0	57 804	76 630	132,6	
Úrad vlády SR	203	60 803	47 370	77,9	0	0	0,0	327 581	307 394	93,8	
Ústavný súd SR	205	0	64	0,0	0	0	0,0	34 996	36 841	105,3	
Generálna prokuratúra SR	207	0	232	0,0	0	0	0,0	575 339	603 843	105,0	
Najvyšší kontrolný úrad SR	208	50	30	60,0	0	0	0,0	98 582	98 820	100,2	
Slovenská informačná služba	209	25 000	0	0,0	0	0	0,0	719 066	743 746	103,4	
Ministerstvo zahraničných vecí SR	210	312 910	277 948	88,8	0	0	0,0	1 779 136	1 789 398	100,6	
Ministerstvo obrany SR	211	1 000 000	414 024	41,4	0	0	0,0	14 748 144	14 689 804	99,6	
Ministerstvo vnútra SR	212	350 969	365 610	104,2	0	0	0,0	10 328 340	11 061 344	107,1	
Ministerstvo spravodlivosti SR	213	28 439	48 494	170,5	0	0	0,0	3 505 052	3 629 134	103,5	
Ministerstvo financií SR	215	73 436	69 941	95,2	0	0	0,0	3 970 953	4 659 621	117,3	
Min.pre správu a priv.nár.majetku	216	0	163	0,0	0	0	0,0	38 946	39 578	101,6	
Ministerstvo životného prostredia SR	218	209 579	391 335	186,7	0	0	0,0	888 284	913 109	102,8	
Ministerstvo školstva SR	220	874 354	1 386 582	158,6	0	0	0,0	6 104 827	7 402 839	121,3	
Ministerstvo zdravotníctva SR	221	11 313 494	11 433 130	101,1	0	0	0,0	12 718 945	12 936 328	101,7	
Min.práce,soc.vecí a rodiny SR	222	19 865 639	18 186 528	91,5	0	0	0,0	20 147 800	18 495 131	91,8	
Ministerstvo kultúry SR	224	1 747 998	1 735 669	99,3	0	0	0,0	1 905 044	1 920 808	100,8	
Ministerstvo hospodárstva SR	226	444 951	688 258	154,7	0	0	0,0	1 466 911	1 706 385	116,3	
Ministerstvo pôdohospodárstva SR	227	8 894 575	12 559 917	141,2	0	0	0,0	10 456 907	14 127 041	135,1	
Min.výstavby a regionál.rozvoja SR	228	3 418 100	3 552 420	103,9	0	0	0,0	3 531 576	3 666 686	103,8	
Min. dopravy, pôšt a telekomun. SR	229	7 951 135	8 330 176	104,8	0	0	0,0	9 712 071	12 506 066	128,8	
Úrad geod.,kartogr.,a katastra SR	231	489	595	121,7	0	0	0,0	133 901	137 118	102,4	
Medzisúčet		56 578 378	59 494 840	105,2	0	0	0,0	103 588 064	111 907 770	108,0	

VÝDAVKY ŠTÁTNEHO ROZPOČTU SLOVENSKEJ REPUBLIKY PODĽA DRUHOV A										
KAPITOL ZA ROK 2000										
		640 – BEŽNÉ TRANSFERY			650 - SPLÁCANIE ÚROKOV A OST.			600 - BEŽNÉ VÝDAVKY		
Rozpočtová kapitola		PLATBY SÚVISIACE S ÚVERMI								
		Rozpočet	Skutoč.	%	Rozpočet	Skutoč.	%	Rozpočet	Skutoč.	%
Medzisúčet		56 578 378	59 494 840	105,2	0	0	0,0	103 588 064	111 907 770	108,0
Štatistický úrad SR	232	26 430	24 392	92,3	0	0	0,0	287 072	419 800	146,2
Úrad pre verejné obstarávanie SR	233	0	23	0,0	0	0	0,0	0	34 049	0,0
Úrad jadrového dozoru SR	236	25 855	24 517	94,8	0	0	0,0	67 286	69 135	102,7
Úrad priemyselného vlastníctva SR	237	0	0	0,0	0	0	0,0	45 521	56 884	125,0
Úrad pre normal., metrol.a skúšob.SR	238	20 150	65 463	324,9	0	0	0,0	147 618	157 373	106,6
Protimonopolný úrad SR	240	0	0	0,0	0	0	0,0	27 718	28 545	103,0
Správa štátnych hmotných rezerv SR	242	180	153	85,0	0	0	0,0	357 837	452 391	126,4
Štátny dlh SR	247	0	0	0,0	24 899 784	22 585 952	90,7	24 899 784	22 586 120	90,7
Všeobecná pokladničná správa	248	10 749 273	12 396 828	115,3	0	0	0,0	14 364 239	13 207 948	92,0
Slovenská akadémia vied	251	316 231	315 867	99,9	0	0	0,0	809 619	833 633	103,0
Slovenský rozhlas	252	251 100	251 423	100,1	0	0	0,0	251 100	251 423	100,1
Slovenská televízia	253	259 200	260 153	100,4	0	0	0,0	259 200	260 153	100,4
Tlačová agentúra SR	254	71 820	72 107	100,4	0	0	0,0	71 820	72 107	100,4
Krajský úrad Bratislava	261	852 451	1 307 687	153,4	0	0	0,0	4 138 187	4 850 739	117,2
Krajský úrad Trnava	262	1 288 758	1 923 399	149,2	0	0	0,0	4 051 339	4 947 950	122,1
Krajský úrad Trenčín	263	1 337 427	2 098 192	156,9	0	0	0,0	4 349 033	5 404 887	124,3
Krajský úrad Nitra	264	2 114 159	2 945 810	139,3	0	0	0,0	5 583 435	6 691 252	119,8
Krajský úrad Žilina	265	1 755 548	2 622 834	149,4	0	0	0,0	5 325 211	6 579 350	123,6
Krajský úrad Banská Bystrica	266	2 070 949	2 872 500	138,7	0	0	0,0	5 822 256	6 991 187	120,1
Krajský úrad Prešov	267	2 437 565	3 820 655	156,7	0	0	0,0	6 643 450	8 573 671	129,1
Krajský úrad Košice	268	2 696 184	3 760 162	139,5	0	0	0,0	6 785 689	8 359 790	123,2
S P O L U		82 851 658	94 257 005	113,8	24 899 784	22 585 952	90,7	187 875 478	202 736 157	107,9

VÝDAVKY ŠTÁTNEHO ROZPOČTU SLOVENSKEJ REPUBLIKY PODĽA DRUHOV A										
KAPITOL ZA ROK 2000										
										v tis.Sk
		710 – OBSTARÁVANIE KAPITÁL.			720 - KAPITÁLOVÉ TRANSFERY			700 - KAPITÁLOVÉ VÝDAVKY		
Rozpočtová kapitola		AKTÍV								
		Rozpočet	Skutoč.	%	Rozpočet	Skutoč.	%	Rozpočet	Skutoč.	%
Kancelária Národnej rady SR	201	411 000	381 186	92,7	0	0	0,0	411 000	381 186	92,7
Kancelária prezidenta SR	202	53 000	24 940	47,1	0	0	0,0	53 000	24 940	47,1
Úrad vlády SR	203	90 000	111 080	123,4	0	11 936	0,0	90 000	123 016	136,7
Ústavný súd SR	205	6 000	5 096	84,9	0	0	0,0	6 000	5 096	84,9
Generálna prokuratúra SR	207	40 000	29 659	74,1	0	0	0,0	40 000	29 659	74,1
Najvyšší kontrolný úrad SR	208	10 000	13 589	135,9	0	0	0,0	10 000	13 589	135,9
Slovenská informačná služba	209	80 000	90 693	113,4	0	0	0,0	80 000	90 693	113,4
Ministerstvo zahraničných vecí SR	210	450 000	365 253	81,2	20 000	20 000	100,0	470 000	385 253	82,0
Ministerstvo obrany SR	211	216 979	457 152	210,7	83 021	154 064	185,6	300 000	611 216	203,7
Ministerstvo vnútra SR	212	842 400	1 347 165	159,9	30 000	86 216	287,4	872 400	1 433 381	164,3
Ministerstvo spravodlivosti SR	213	392 400	409 071	104,2	0	0	0,0	392 400	409 071	104,2
Ministerstvo financií SR	215	625 168	1 461 198	233,7	0	0	0,0	625 168	1 461 198	233,7
Min.pre správu a priv.nár.majetku	216	2 000	1 036	51,8	0	0	0,0	2 000	1 036	51,8
Ministerstvo životného prostredia SR	218	45 000	29 820	66,3	16 600	16 600	100,0	61 600	46 420	75,4
Ministerstvo školstva SR	220	775 000	954 235	123,1	35 000	36 342	103,8	810 000	990 577	122,3
Ministerstvo zdravotníctva SR	221	175 060	168 734	96,4	2 031 200	1 966 586	96,8	2 206 260	2 135 320	96,8
Min.práce,soc.vecí a rodiny SR	222	25 000	51 021	204,1	30 160	30 550	101,3	55 160	81 571	147,9
Ministerstvo kultúry SR	224	216 650	68 543	31,6	83 350	521 309	625,4	300 000	589 852	196,6
Ministerstvo hospodárstva SR	226	30 000	39 313	131,0	321 000	307 074	95,7	351 000	346 387	98,7
Ministerstvo pôdohospodárstva SR	227	72 500	64 842	89,4	1 440 000	2 038 040	141,5	1 512 500	2 102 882	139,0
Min.výstavby a regionál.rozvoja SR	228	4 000	12 588	314,7	15 000	58 775	391,8	19 000	71 363	375,6
Min. dopravy, pôšt a telekomun. SR	229	45 000	9 750 312	21 667,4	480 000	825 060	171,9	525 000	10 575 372	2 014,4
Úrad geod.,kartogr.,a katastra SR	231	12 300	11 588	94,2	0	0	0,0	12 300	11 588	94,2
Medzisúčet		4 619 457	15 848 114	343,1	4 585 331	6 072 552	132,4	9 204 788	21 920 666	238,1

VÝDAVKY ŠTÁTNEHO ROZPOČTU SLOVENSKEJ REPUBLIKY PODĽA DRUHOV A										
KAPITOL ZA ROK 2000										
										v tis. Sk
Rozpočtová kapitola	710 – OBSTARÁVANIE KAPITÁL.				720 - KAPITÁLOVÉ TRANSFERY			700 - KAPITÁLOVÉ VÝDAVKY		
	AKTIV									
	Rozpočet	Skutoč.	%		Rozpočet	Skutoč.	%	Rozpočet	Skutoč.	%
Medzisúčet		4 619 457	15 848 114	343,1	4 585 331	6 072 552	132,4	9 204 788	21 920 666	238,1
Štatistický úrad SR	232	10 000	125 090	1 250,9	0	0	0,0	10 000	125 090	1 250,9
Úrad pre verejné obstarávanie SR	233	0	16 579	0,0	0	0	0,0	0	16 579	0,0
Úrad jadrového dozoru SR	236	3 600	4 087	113,5	0	0	0,0	3 600	4 087	113,5
Úrad priemyselného vlastníctva SR	237	6 000	16 220	270,3	0	0	0,0	6 000	16 220	270,3
Úrad pre normal.,metrol.a skúšob.SR	238	90 000	71 228	79,1	0	0	0,0	90 000	71 228	79,1
Protimonopolný úrad SR	240	1 000	2 207	220,7	0	0	0,0	1 000	2 207	220,7
Správa štátnych hmotných rezerv SR	242	108 000	82 719	76,6	0	0	0,0	108 000	82 719	76,6
Štátny dlh SR	247	0	0	0,0	0	0	0,0	0	0	0,0
Všeobecná pokladničná správa	248	717 285	46 000	6,4	1 240 546	915 240	73,8	1 957 831	961 240	49,1
Slovenská akadémia vied	251	38 600	44 469	115,2	4 600	4 600	100,0	43 200	49 069	113,6
Slovenský rozhlas	252	0	0	0,0	0	0	0,0	0	0	0,0
Slovenská televízia	253	0	0	0,0	0	0	0,0	0	0	0,0
Tlačová agentúra SR	254	0	0	0,0	0	0	0,0	0	0	0,0
Krajský úrad Bratislava	261	190 000	197 694	104,0	7 000	7 000	100,0	197 000	204 694	103,9
Krajský úrad Trnava	262	202 000	229 374	113,6	12 000	18 806	156,7	214 000	248 180	116,0
Krajský úrad Trenčín	263	154 000	214 595	139,3	28 000	22 392	80,0	182 000	236 987	130,2
Krajský úrad Nitra	264	174 000	224 205	128,9	20 000	23 405	117,0	194 000	247 610	127,6
Krajský úrad Žilina	265	210 000	237 087	112,9	60 000	40 928	68,2	270 000	278 015	103,0
Krajský úrad Banská Bystrica	266	200 000	293 515	146,8	50 000	45 347	90,7	250 000	338 862	135,5
Krajský úrad Prešov	267	211 000	253 759	120,3	7 000	38 900	555,7	218 000	292 659	134,2
Krajský úrad Košice	268	219 000	261 732	119,5	40 000	52 752	131,9	259 000	314 484	121,4
S P O L U		7 153 942	18 168 674	254,0	6 054 477	7 241 922	119,6	13 208 419	25 410 596	192,4

VÝDAVKY ŠTÁTNEHO ROZPOČTU SLOVENSKEJ REPUBLIKY PODĽA DRUHOV A										
KAPITOL ZA ROK 2000										
v tis. Sk										
		810 – ÚVERY A ÚČASŤ NA			800 -POSKYT. ÚVER. A PŮZ., ÚČASŤ			VÝDAVKY SR CELKOM		
Rozpočtová kapitola		MAJETKU			NA MAJETKU A SPLÁCANIE ISTINY					
		Rozpočet	Skutoč.	%	Rozpočet	Skutoč.	%	Rozpočet	Skutoč.	%
Kancelária Národnej rady SR	201	0	0	0,0	0	0	0,0	748 859	741 292	99,0
Kancelária prezidenta SR	202	0	0	0,0	0	0	0,0	110 804	101 570	91,7
Úrad vlády SR	203	0	0	0,0	0	0	0,0	417 581	430 410	103,1
Ústavný súd SR	205	0	0	0,0	0	0	0,0	40 996	41 937	102,3
Generálna prokuratúra SR	207	0	0	0,0	0	0	0,0	615 339	633 502	103,0
Najvyšší kontrolný úrad SR	208	0	0	0,0	0	0	0,0	108 582	112 409	103,5
Slovenská informačná služba	209	0	0	0,0	0	0	0,0	799 066	834 439	104,4
Ministerstvo zahraničných vecí SR	210	0	0	0,0	0	0	0,0	2 249 136	2 174 651	96,7
Ministerstvo obrany SR	211	0	0	0,0	0	0	0,0	15 048 144	15 301 020	101,7
Ministerstvo vnútra SR	212	0	0	0,0	0	0	0,0	11 200 740	12 494 725	111,6
Ministerstvo spravodlivosti SR	213	0	0	0,0	0	0	0,0	3 897 452	4 038 205	103,6
Ministerstvo financií SR	215	0	0	0,0	0	0	0,0	4 596 121	6 120 819	133,2
Min.pre správu a priv.nár.majetku	216	0	0	0,0	0	0	0,0	40 946	40 614	99,2
Ministerstvo životného prostredia SR	218	0	0	0,0	0	0	0,0	949 884	959 529	101,0
Ministerstvo školstva SR	220	0	0	0,0	0	0	0,0	6 914 827	8 393 416	121,4
Ministerstvo zdravotníctva SR	221	0	0	0,0	0	0	0,0	14 925 205	15 071 648	101,0
Min.práce,soc.vecí a rodiny SR	222	0	0	0,0	0	0	0,0	20 202 960	18 576 702	92,0
Ministerstvo kultúry SR	224	0	0	0,0	0	0	0,0	2 205 044	2 510 660	113,9
Ministerstvo hospodárstva SR	226	0	0	0,0	0	0	0,0	1 817 911	2 052 772	112,9
Ministerstvo pôdohospodárstva SR	227	0	800 000	0,0	0	800 000	0,0	11 969 407	17 029 923	142,3
Min.výstavby a regionál.rozvoja SR	228	0	0	0,0	0	0	0,0	3 550 576	3 738 049	105,3
Min. dopravy, pôšt a telekomun. SR	229	0	0	0,0	0	0	0,0	10 237 071	23 081 438	225,5
Úrad geod.,kartogr.,a katastra SR	231	0	0	0,0	0	0	0,0	146 201	148 706	101,7
Medzisúčet		0	800 000	0,0	0	800 000	0,0	112 792 852	134 628 436	119,4

VÝDAVKY ŠTÁTNEHO ROZPOČTU SLOVENSKEJ REPUBLIKY PODĽA DRUHOV A										
KAPITOL ZA ROK 2000										
										v tis. Sk
		810 – ÚVERY, ÚČASŤ NA			800 - POSKYT. ÚVER. A PŮŽ., ÚČASŤ			VÝDAVKY SR CELKOM		
Rozpočtová kapitola		MAJETKU			NA MAJETKU A SPLÁCANIE ISTINY					
		Rozpočet	Skutoč.	%	Rozpočet	Skutoč.	%	Rozpočet	Skutoč.	%
Medzisúčet		0	800 000	0,0	0	800 000	119,4	112 792 852	134 628 436	119,4
Štatistický úrad SR	232	0	0	0,0	0	0	0,0	297 072	544 890	183,4
Úrad pre verejné obstarávanie SR	233	0	0	0,0	0	0	0,0	0	50 628	0,0
Úrad jadrového dozoru SR	236	0	0	0,0	0	0	0,0	70 886	73 222	103,3
Úrad priemyselného vlastníctva SR	237	0	0	0,0	0	0	0,0	51 521	73 104	141,9
Úrad pre normal., metrol.a skúšob.SR	238	0	0	0,0	0	0	0,0	237 618	228 601	96,2
Protimonopolný úrad SR	240	0	0	0,0	0	0	0,0	28 718	30 752	107,1
Správa štátnych hmotných rezerv SR	242	0	0	0,0	0	0	0,0	465 837	535 110	114,9
Štátny dlh SR	247	0	0	0,0	0	0	0,0	24 899 784	22 586 120	90,7
Všeobecná pokladničná správa	248	724 864	12 178 477	1 680,1	724 864	12 178 477	1 680,1	17 046 934	26 347 665	154,6
Slovenská akadémia vied	251	0	0	0,0	0	0	0,0	852 819	882 702	103,5
Slovenský rozhlas	252	0	0	0,0	0	0	0,0	251 100	251 423	100,1
Slovenská televízia	253	0	0	0,0	0	0	0,0	259 200	260 153	100,4
Tlačová agentúra SR	254	0	0	0,0	0	0	0,0	71 820	72 107	100,4
Krajský úrad Bratislava	261	0	0	0,0	0	0	0,0	4 335 187	5 055 433	116,6
Krajský úrad Trnava	262	0	0	0,0	0	0	0,0	4 265 339	5 196 130	121,8
Krajský úrad Trenčín	263	0	0	0,0	0	0	0,0	4 531 033	5 641 874	124,5
Krajský úrad Nitra	264	0	0	0,0	0	0	0,0	5 777 435	6 938 862	120,1
Krajský úrad Žilina	265	0	0	0,0	0	0	0,0	5 595 211	6 857 365	122,6
Krajský úrad Banská Bystrica	266	0	0	0,0	0	0	0,0	6 072 256	7 330 049	120,7
Krajský úrad Prešov	267	0	0	0,0	0	0	0,0	6 861 450	8 866 330	129,2
Krajský úrad Košice	268	0	0	0,0	0	0	0,0	7 044 689	8 674 274	123,1
S P O L U		724 864	12 978 477	1 790,5	724 864	12 978 477	1 790,5	201 808 761	241 125 230	119,5

Bežné transfery za rok 2000										
v tis. Sk										
		640 - Bežné transfery			641 - Bežné transfery na rovnakej vládnej úrovni			64101 - Bežné transfery príspevkovým organizáciám		
Rozpočtová kapitola										
		Rozpočet	Skutočnosť	%	Rozpočet	Skutočnosť	%	Rozpočet	Skutočnosť	%
Kancelária Národnej rady SR	201	3 847	3 744	97,3	0	0	0,0	0	0	0,0
Kancelária prezidenta SR	202	2 610	2 610	100,0	0	0	0,0	0	0	0,0
Úrad vlády SR	203	60 803	47 370	77,9	0	132	0,0	0	132	0,0
Ústavný súd SR	205	0	64	0,0	0	0	0,0	0	0	0,0
Generálna prokuratúra SR	207	0	232	0,0	0	0	0,0	0	0	0,0
Najvyšší kontrolný úrad SR	208	50	30	60,0	0	0	0,0	0	0	0,0
Slovenská informačná služba	209	25 000	0	0,0	0	0	0,0	0	0	0,0
Ministerstvo zahraničných vecí SR	210	312 910	277 948	88,8	8 860	9 653	109,0	8 860	9 653	109,0
Ministerstvo obrany SR	211	1 000 000	414 024	41,4	40 000	41 264	103,2	40 000	41 264	103,2
Ministerstvo vnútra SR	212	350 969	365 610	104,2	150 000	175 152	116,8	150 000	175 152	116,8
Ministerstvo spravodlivosti SR	213	28 439	48 494	170,5	0	0	0,0	0	0	0,0
Ministerstvo financií SR	215	73 436	69 941	95,2	7 000	7 000	100,0	0	0	0,0
Min. pre správu a privat. národ. majetku SR	216	0	163	0,0	0	0	0,0	0	0	0,0
Ministerstvo životného prostredia SR	218	209 579	391 335	186,7	196 654	382 596	194,6	56 654	242 596	428,2
Ministerstvo školstva SR	220	874 354	1 386 582	158,6	138 820	557 983	401,9	122 620	142 750	116,4
Ministerstvo zdravotníctva SR	221	11 313 494	11 433 130	101,1	11 202 206	11 301 326	100,9	151 668	216 712	142,9
Min. práce, sociálnych vecí a rodiny SR	222	19 865 639	18 186 528	91,5	1 178 021	994 741	84,4	21 840	23 028	105,4
Ministerstvo kultúry SR	224	1 747 998	1 735 669	99,3	1 016 228	999 196	98,3	944 228	927 196	98,2
Ministerstvo hospodárstva SR	226	444 951	688 258	154,7	125 550	119 642	95,3	65 550	63 242	96,5
Ministerstvo pôdohospodárstva SR	227	8 894 575	12 559 917	141,2	1 346 215	2 342 002	174,0	366 215	392 002	107,0
Ministerstvo výstavby a regionál.rozvoja SR	228	3 418 100	3 552 420	103,9	2 717 400	2 808 531	103,4	17 400	17 831	102,5
Min. dopravy, pôšt a telekomunikácií SR	229	7 951 135	8 330 176	104,8	5 195 315	5 265 135	101,3	95 315	94 833	99,5
Úrad geodézie, kartografie a katastra SR	231	489	595	121,7	324	354	109,3	324	354	109,3
Medzisúčet		56 578 378	59 494 840	105,2	23 322 593	25 004 707	107,2	2 040 674	2 346 745	115,0

Bežné transfery za rok 2000

v tis. Sk

Rozpočtová kapitola	640 - Bežné transfery			641 - Bežné transfery na rovnakej vládnej úrovni			64101 - Bežné transfery príspevkovým organizáciám			
	Rozpočet	Skutočnosť	%	Rozpočet	Skutočnosť	%	Rozpočet	Skutočnosť	%	
Medzisúčet		56 578 378	59 494 840	105,2	23 322 593	25 004 707	107,2	2 040 674	2 346 745	115,0
Štatistický úrad SR	232	26 430	24 392	92,3	25 900	24 306	93,8	25 900	24 306	93,8
Úrad pre verejné obstarávanie	233	0	23	0,0	0	0	0,0	0	0	0,0
Úrad jadrového dozoru SR	236	25 855	24 517	94,8	0	0	0,0	0	0	0,0
Úrad priemyselného vlastníctva SR	237	0	0	0,0	0	0	0,0	0	0	0,0
Úrad pre normal., metrológiu a skúšobn. SR	238	20 150	65 463	324,9	14 630	48 746	333,2	14 630	48 746	333,2
Protimonopolný úrad SR	240	0	0	0,0	0	0	0,0	0	0	0,0
Správa štátnych hmotných rezerv SR	242	180	153	85,0	0	0	0,0	0	0	0,0
Štátny dlh SR	247	0	0	0,0	0	0	0,0	0	0	0,0
Všeobecná pokladničná správa	248	10 749 273	12 396 828	115,3	222 500	50 000	22,5	172 500	0	0,0
Slovenská akadémia vied	251	316 231	315 867	99,9	290 783	290 407	99,9	290 783	290 407	99,9
Slovenský rozhlas	252	251 100	251 423	100,1	251 100	251 423	100,1	0	0	0,0
Slovenská televízia	253	259 200	260 153	100,4	259 200	260 153	100,4	0	0	0,0
Tlačová agentúra SR	254	71 820	72 107	100,4	71 820	72 107	100,4	71 820	72 107	100,4
Krajský úrad Bratislava	261	852 451	1 307 687	153,4	361 757	404 427	111,8	361 757	404 427	111,8
Krajský úrad Trnava	262	1 288 758	1 923 399	149,2	420 307	446 212	106,2	420 307	410 063	97,6
Krajský úrad Trenčín	263	1 337 427	2 098 192	156,9	518 479	573 248	110,6	518 479	573 248	110,6
Krajský úrad Nitra	264	2 114 159	2 945 810	139,3	555 744	627 096	112,8	555 744	627 096	112,8
Krajský úrad Žilina	265	1 755 548	2 622 834	149,4	629 870	700 750	111,3	629 870	700 750	111,3
Krajský úrad Banská Bystrica	266	2 070 949	2 872 500	138,7	558 883	622 446	111,4	558 883	622 446	111,4
Krajský úrad Prešov	267	2 437 565	3 820 655	156,7	668 036	774 326	115,9	668 036	774 326	115,9
Krajský úrad Košice	268	2 696 184	3 760 162	139,5	608 470	648 232	106,5	608 470	646 421	106,2
Spolu		82 851 658	94 257 005	113,8	28 780 072	30 798 586	107,0	6 937 853	7 541 088	108,7

Bežné transfery za rok 2000

v tis. Sk

Rozpočtová kapitola		64102 - Bežné transfery štátnym fondom			64103 - Poisťovniam (štátom platené poistné za zákonom určené skupiny osôb)			642-Bežné transfery jednotlivcom a neziskovým organizáciám		
		Rozpočet	Skutočnosť	%	Rozpočet	Skutočnosť	%	Rozpočet	Skutočnosť	%
		Kancelária Národnej rady SR	201	0	0	0,0	0	0	0,0	2 807
Kancelária prezidenta SR	202	0	0	0,0	0	0	0,0	2 610	2 610	100,0
Úrad vlády SR	203	0	0	0,0	0	0	0,0	60 803	46 623	76,7
Ústavný súd SR	205	0	0	0,0	0	0	0,0	0	64	0,0
Generálna prokuratúra SR	207	0	0	0,0	0	0	0,0	0	232	0,0
Najvyšší kontrolný úrad SR	208	0	0	0,0	0	0	0,0	0	0	0,0
Slovenská informačná služba	209	0	0	0,0	0	0	0,0	25 000	0	0,0
Ministerstvo zahraničných vecí SR	210	0	0	0,0	0	0	0,0	1 400	12 292	878,0
Ministerstvo obrany SR	211	0	0	0,0	0	0	0,0	929 979	343 743	37,0
Ministerstvo vnútra SR	212	0	0	0,0	0	0	0,0	188 929	181 361	96,0
Ministerstvo spravodlivosti SR	213	0	0	0,0	0	0	0,0	28 439	48 494	170,5
Ministerstvo financií SR	215	0	0	0,0	0	0	0,0	64 800	61 969	95,6
Min. pre správu a privat. národ. majetku SR	216	0	0	0,0	0	0	0,0	0	163	0,0
Ministerstvo životného prostredia SR	218	140 000	140 000	100,0	0	0	0,0	12 925	1 659	12,8
Ministerstvo školstva SR	220	16 200	415 233	2 563,2	0	0	0,0	487 014	615 292	126,3
Ministerstvo zdravotníctva SR	221	20 700	20 700	100,0	11 029 838	11 063 914	100,3	111 288	121 108	108,8
Min. práce, sociálnych vecí a rodiny SR	222	0	0	0,0	1 156 181	971 713	84,0	18 687 408	17 191 612	92,0
Ministerstvo kultúry SR	224	72 000	72 000	100,0	0	0	0,0	644 703	649 821	100,8
Ministerstvo hospodárstva SR	226	60 000	56 400	94,0	0	0	0,0	28 261	24 851	87,9
Ministerstvo pôdohospodárstva SR	227	980 000	1 950 000	199,0	0	0	0,0	66 091	46 578	70,5
Ministerstvo výstavby a regionál.rozvoja SR	228	2 700 000	2 790 700	103,4	0	0	0,0	700	151 889	21 698,4
Min. dopravy, pôšt a telekomunikácií SR	229	5 100 000	5 170 302	101,4	0	0	0,0	22 720	21 349	94,0
Úrad geodézie, kartografie a katastra SR	231	0	0	0,0	0	0	0,0	0	53	0,0
Medzisúčet		9 088 900	10 615 335	116,8	12 186 019	12 035 627	98,8	21 365 877	19 524 270	91,4

Bežné transfery za rok 2000

v tis. Sk

Rozpočtová kapitola	64102 - Bežné transfery štátnym fondom			64103 - Poisťovniam (štátom platené poistné za zákonom určené skupiny osôb)			642-Bežné transfery jednotlivcom a neziskovým organizáciám			
	Rozpočet	Skutočnosť	%	Rozpočet	Skutočnosť	%	Rozpočet	Skutočnosť	%	
	Medzisúčet	9 088 900	10 615 335	116,8	12 186 019	12 035 627	98,8	21 365 877	19 524 270	91,4
Štatistický úrad SR	232	0	0,0	0	0	0,0	480	62	12,9	
Úrad pre verejné obstarávanie	233	0	0,0	0	0	0,0	0	23	0,0	
Úrad jadrového dozoru SR	236	0	0,0	0	0	0,0	5	5	100,0	
Úrad priemyselného vlastníctva SR	237	0	0,0	0	0	0,0	0	0	0,0	
Úrad pre normal., metrológiu a skúšobn. SR	238	0	0,0	0	0	0,0	0	214	0,0	
Protimonopolný úrad SR	240	0	0,0	0	0	0,0	0	0	0,0	
Správa štátnych hmotných rezerv SR	242	0	0,0	0	0	0,0	180	153	85,0	
Štátny dlh SR	247	0	0,0	0	0	0,0	0	0	0,0	
Všeobecná pokladničná správa	248	0	0,0	0	0	0,0	4 846 249	807 449	16,7	
Slovenská akadémia vied	251	0	0,0	0	0	0,0	23 846	24 145	101,3	
Slovenský rozhlas	252	0	0,0	0	0	0,0	0	0	0,0	
Slovenská televízia	253	0	0,0	0	0	0,0	0	0	0,0	
Tlačová agentúra SR	254	0	0,0	0	0	0,0	0	0	0,0	
Krajský úrad Bratislava	261	0	0,0	0	0	0,0	436 854	846 177	193,7	
Krajský úrad Trnava	262	0	0,0	0	0	0,0	758 451	1 361 286	179,5	
Krajský úrad Trenčín	263	0	0,0	0	0	0,0	697 948	1 394 042	199,7	
Krajský úrad Nitra	264	0	0,0	0	0	0,0	1 436 637	2 187 200	152,2	
Krajský úrad Žilina	265	0	0,0	0	0	0,0	1 004 291	1 790 170	178,3	
Krajský úrad Banská Bystrica	266	0	0,0	0	0	0,0	1 347 066	2 073 774	153,9	
Krajský úrad Prešov	267	0	0,0	0	0	0,0	1 604 804	2 866 885	178,6	
Krajský úrad Košice	268	0	0,0	0	0	0,0	1 941 164	2 955 108	152,2	
Spolu		9 088 900	10 615 335	116,8	12 186 019	12 035 627	98,8	35 463 852	35 830 963	101,0

Bežné transfery za rok 2000

v tis. Sk

Rozpočtová kapitola	64201 - Bežné transfery ob - čianskym združeniam, nadáciám a podobným organizáciám			643+644+645 - Dotácie nefinančným subj.-práv.osob.,fyz.osob.-podnika., nákl.na likvid.št.podn.a akciiov.spol.			646 - Bežné transfery do tu- zemských finančných inštitúcií			
	Rozpočet	Skutočnosť	%	Rozpočet	Skutočnosť	%	Rozpočet	Skutočnosť	%	
Kancelária Národnej rady SR	201	0	0,0	0	0	0,0	0	0	0,0	
Kancelária prezidenta SR	202	0	0,0	0	0	0,0	0	0	0,0	
Úrad vlády SR	203	1 2 909	290 900,0	0	20	0,0	0	0	0,0	
Ústavný súd SR	205	0	0,0	0	0	0,0	0	0	0,0	
Generálna prokuratúra SR	207	0	0,0	0	0	0,0	0	0	0,0	
Najvyšší kontrolný úrad SR	208	0	0,0	0	0	0,0	0	0	0,0	
Slovenská informačná služba	209	0	0,0	0	0	0,0	0	0	0,0	
Ministerstvo zahraničných vecí SR	210	1 300	11 997	922,8	0	0,0	0	0	0,0	
Ministerstvo obrany SR	211	0	6	0,0	30 000	29 000	96,7	0	0	0,0
Ministerstvo vnútra SR	212	50 295	48 600	96,6	0	0	0,0	0	0	0,0
Ministerstvo spravodlivosti SR	213	6 373	6 373	100,0	0	0	0,0	0	0	0,0
Ministerstvo financií SR	215	0	0	0,0	0	0	0,0	0	0	0,0
Min. pre správu a privat. národ. majetku SR	216	0	0	0,0	0	0	0,0	0	0	0,0
Ministerstvo životného prostredia SR	218	900	845	93,9	0	0	0,0	0	0	0,0
Ministerstvo školstva SR	220	322 802	424 408	131,5	0	5 843	0,0	0	0	0,0
Ministerstvo zdravotníctva SR	221	2 646	8 200	309,9	0	10 696	0,0	0	0	0,0
Min. práce, sociálnych vecí a rodiny SR	222	38 700	49 262	127,3	0	0	0,0	0	0	0,0
Ministerstvo kultúry SR	224	178 299	129 120	72,4	74 567	67 891	91,0	0	0	0,0
Ministerstvo hospodárstva SR	226	5 922	5 567	94,0	290 370	537 318	185,0	0	0	0,0
Ministerstvo pôdohospodárstva SR	227	12 000	11 952	99,6	7 481 269	10 170 382	135,9	0	0	0,0
Ministerstvo výstavby a regionál.rozvoja SR	228	0	151 189	0,0	0	0	0,0	0	0	0,0
Min. dopravy, pôšt a telekomunikácií SR	229	0	0	0,0	2 730 000	3 040 947	111,4	0	0	0,0
Úrad geodézie, kartografie a katastra SR	231	0	0	0,0	0	0	0,0	0	0	0,0
Medzisúčet		619 238	850 428	137,3	10 606 206	13 862 097	130,7	0	0	0,0

Bežné transfery za rok 2000

v tis. Sk

Rozpočtová kapitola	64201 - Bežné transfery ob - čianskym združeniam, nadáciám a podobným organizáciám			643+644+645 - Dotácie nefinančným subj.-práv.osob.,fyz.osob.-podnika., nákl.na likvid.št.podn.a akciov.spol.			646 - Bežné transfery do tuzem- ských finančných inštitúcií			
	Rozpočet	Skutočnosť	%	Rozpočet	Skutočnosť	%	Rozpočet	Skutočnosť	%	
Medzisúčet	619 238	850 428	137,3	10 606 206	13 862 097	130,7	0	0	0,0	
Štatistický úrad SR	232	0	2	0,0	0	0	0,0	0	0,0	
Úrad pre verejné obstarávanie	233	0	0	0,0	0	0	0,0	0	0,0	
Úrad jadrového dozoru SR	236	5	5	100,0	0	0	0,0	0	0,0	
Úrad priemyselného vlastníctva SR	237	0	0	0,0	0	0	0,0	0	0,0	
Úrad pre normal., metrológiu a skúšobn. SR	238	0	0	0,0	0	0	0,0	0	0,0	
Protimonopolný úrad SR	240	0	0	0,0	0	0	0,0	0	0,0	
Správa štátnych hmotných rezerv SR	242	0	0	0,0	0	0	0,0	0	0,0	
Štátny dlh SR	247	0	0	0,0	0	0	0,0	0	0,0	
Všeobecná pokladničná správa	248	355 884	81 051	22,8	1 018 000	4 689 843	460,7	3 205 255	5 404 916	168,6
Slovenská akadémia vied	251	2 366	2 287	96,7	0	0	0,0	0	0	0,0
Slovenský rozhlas	252	0	0	0,0	0	0	0,0	0	0	0,0
Slovenská televízia	253	0	0	0,0	0	0	0,0	0	0	0,0
Tlačová agentúra SR	254	0	0	0,0	0	0	0,0	0	0	0,0
Krajský úrad Bratislava	261	0	340	0,0	53 000	56 000	105,7	0	0	0,0
Krajský úrad Trnava	262	8 650	300	3,5	110 000	115 500	105,0	0	0	0,0
Krajský úrad Trenčín	263	0	278	0,0	121 000	128 950	106,6	0	0	0,0
Krajský úrad Nitra	264	0	104	0,0	121 000	129 980	107,4	0	0	0,0
Krajský úrad Žilina	265	0	789	0,0	121 000	130 113	107,5	0	0	0,0
Krajský úrad Banská Bystrica	266	0	1 156	0,0	164 000	173 490	105,8	0	0	0,0
Krajský úrad Prešov	267	0	828	0,0	164 000	177 500	108,2	0	0	0,0
Krajský úrad Košice	268	0	163	0,0	146 000	154 000	105,5	0	0	0,0
Spolu	986 143	937 731	95,1	12 624 206	19 617 473	155,4	3 205 255	5 404 916	168,6	

Bežné transfery za rok 2000							
v tis. Sk							
Rozpočtová kapitola	647-Bežné transfery na iných vládných úrovniach			64803-Poplatky za členstvo v medzinárodných organizáciách			
	Rozpočet	Skutočnosť	%	Rozpočet	Skutočnosť	%	
Kancelária Národnej rady SR	201	0	0	0,0	1 040	1 237	118,9
Kancelária prezidenta SR	202	0	0	0,0	0	0	0,0
Úrad vlády SR	203	0	595	0,0	0	0	0,0
Ústavný súd SR	205	0	0	0,0	0	0	0,0
Generálna prokuratúra SR	207	0	0	0,0	0	0	0,0
Najvyšší kontrolný úrad SR	208	0	0	0,0	50	30	60,0
Slovenská informačná služba	209	0	0	0,0	0	0	0,0
Ministerstvo zahraničných vecí SR	210	0	0	0,0	300 000	256 003	85,3
Ministerstvo obrany SR	211	0	0	0,0	0	0	0,0
Ministerstvo vnútra SR	212	0	0	0,0	40	77	192,5
Ministerstvo spravodlivosti SR	213	0	0	0,0	0	0	0,0
Ministerstvo financií SR	215	0	0	0,0	1 636	972	59,4
Min. pre správu a privat. národ. majetku SR	216	0	0	0,0	0	0	0,0
Ministerstvo životného prostredia SR	218	0	0	0,0	0	7 080	0,0
Ministerstvo školstva SR	220	0	0	0,0	248 520	207 454	83,5
Ministerstvo zdravotníctva SR	221	0	0	0,0	0	0	0,0
Min. práce, sociálnych vecí a rodiny SR	222	0	0	0,0	210	175	83,3
Ministerstvo kultúry SR	224	0	0	0,0	12 500	6 130	49,0
Ministerstvo hospodárstva SR	226	0	0	0,0	770	6 447	837,3
Ministerstvo pôdohospodárstva SR	227	0	0	0,0	1 000	955	95,5
Ministerstvo výstavby a regionál.rozvoja SR	228	700 000	592 000	84,6	0	0	0,0
Min. dopravy, pôšt a telekomunikácií SR	229	0	0	0,0	3 100	2 745	88,5
Úrad geodézie, kartografie a katastra SR	231	0	0	0,0	165	188	113,9
Medzisúčet		700 000	592 595	84,7	569 031	489 493	86,0

		Bežné transfery za rok 2000					
		v tis. Sk					
		647-Bežné transfery na iných			64803-Poplatky za členstvo		
Rozpočtová kapitola		vládných úrovniach			v medzinárodných organizáciách		
		Rozpočet	Skutočnosť	%	Rozpočet	Skutočnosť	%
Medzisúččet		700 000	592 595	84,7	569 031	489 493	86,0
Štatistický úrad SR	232	0	0	0,0	50	24	48,0
Úrad pre verejné obstarávanie	233	0	0	0,0	0	0	0,0
Úrad jadrového dozoru SR	236	0	0	0,0	2 150	1 244	57,9
Úrad priemyselného vlastníctva SR	237	0	0	0,0	0	0	0,0
Úrad pre normal., metrológiu a skúšobn. SR	238	0	0	0,0	5 520	16 503	299,0
Protimonopolný úrad SR	240	0	0	0,0	0	0	0,0
Správa štátnych hmotných rezerv SR	242	0	0	0,0	0	0	0,0
Štátny dlh SR	247	0	0	0,0	0	0	0,0
Všeobecná pokladničná správa	248	1 377 200	1 376 055	99,9	69	65	94,2
Slovenská akadémia vied	251	0	0	0,0	1 602	1 315	82,1
Slovenský rozhlas	252	0	0	0,0	0	0	0,0
Slovenská televízia	253	0	0	0,0	0	0	0,0
Tlačová agentúra SR	254	0	0	0,0	0	0	0,0
Krajský úrad Bratislava	261	0	158	0,0	840	328	39,0
Krajský úrad Trnava	262	0	401	0,0	0	0	0,0
Krajský úrad Trenčín	263	0	1 952	0,0	0	0	0,0
Krajský úrad Nitra	264	778	1 534	197,2	0	0	0,0
Krajský úrad Žilina	265	387	1 801	465,4	0	0	0,0
Krajský úrad Banská Bystrica	266	1 000	2 790	279,0	0	0	0,0
Krajský úrad Prešov	267	725	1 944	268,1	0	0	0,0
Krajský úrad Košice	268	550	2 822	513,1	0	0	0,0
Spolu		2 080 640	1 982 052	95,3	579 262	508 972	87,9

Kapitálové výdavky za rok 2000

(v tis. SK)

Rozpočtová kapitola	Rozpočtové organizácie				Príspevkové organizácie a iné				Podnikateľské subjekty		
	710	z toho :			721,722,724	z toho :			723	z toho :	
	Kapitálové aktíva	Individuálne Výdavky	Systémové výdavky	Bež. inves. činnosť	Kapitálové transfery	Individuál. výdavky	Systémové výdavky	Bežná inves. činnosť	Kapitálové transfery	Individuál. výdavky	Systémové výdavky
a	1	2	3	4	5	6	7	8	9	10	11
Kancelária Národnej rady SR	381 186	299 250	48 909	33 027	0	0	0	0	0	0	0
Kancelária prezidenta SR	24 940	1 858	16 686	6 396	0	0	0	0	0	0	0
Úrad vlády SR	111 080	30 910	48 115	32 055	11 936	0	0	11 936	0	0	0
Ústavný súd SR	5 096	0	0	5 096	0	0	0	0	0	0	0
Generálna prokuratúra SR	29 659	0	33	29 626	0	0	0	0	0	0	0
Najvyšší kontrolný úrad SR	13 589	0	10 379	3 210	0	0	0	0	0	0	0
Slovenská informačná služba	90 693	0	0	90 693	0	0	0	0	0	0	0
Ministerstvo zahraničných vecí SR	365 253	147 002	141 899	76 352	20 000	0	20 000	0	0	0	0
Ministerstvo obrany SR	457 152	88 178	301 294	67 680	154 064	53 127	95 843	5 094	0	0	0
Ministerstvo vnútra SR	1 347 165	242 429	179 309	925 427	86 216	66 912	9 588	9 716	0	0	0
Ministerstvo spravodlivosti SR	409 071	68 629	83 273	257 169	0	0	0	0	0	0	0
Ministerstvo financií SR	1 461 198	485 003	544 739	431 456	0	0	0	0	0	0	0
Ministerstvo pre správu a privatizáciu NM SR	1 036	0	0	1 036	0	0	0	0	0	0	0
Ministerstvo životného prostredia SR	29 820	0	7 724	22 096	16 600	0	10 494	6 106	0	0	0
Ministerstvo školstva SR	954 235	91 697	439 473	423 065	36 342	30 000	0	6 342	0	0	0
Ministerstvo zdravotníctva SR	168 734	0	89 225	79 509	1 966 282	740 152	857 652	368 478	304	0	304
Ministerstvo práce, sociálnych vecí a rodiny SR	51 021	0	1 012	50 009	30 550	28 800	0	1 750	0	0	0
Ministerstvo kultúry SR	68 543	43 155	13 993	11 395	521 309	437 748	42 780	40 781	0	0	0
Ministerstvo hospodárstva SR	39 313	0	6 001	33 312	187 063	0	136 360	50 703	120 011	73 837	46 174
Ministerstvo pôdohospodárstva SR	64 842	0	3 545	61 297	139 795	14 919	113 181	11 695	1 898 245	1 621 092	277 153
Ministerstvo výstavby a regionálneho rozvoja SR	12 588	0	7 611	4 977	31 275	0	5 531	25 744	27 500	0	27 500
Ministerstvo dopravy, pôšt a telekomunikácií SR	9 750 312	0	25 510	9 724 802	117 986	46 826	55 850	15 310	707 074	259 102	447 972
Úrad geodézie, kartografie a katastra SR	11 588	0	0	11 588	0	0	0	0	0	0	0
Štatistický úrad SR	125 090	0	0	125 090	0	0	0	0	0	0	0
Úrad pre verejné obstarávanie SR	16 579	0	0	16 579	0	0	0	0	0	0	0
Úrad jadrového dozoru SR	4 087	0	0	4 087	0	0	0	0	0	0	0
Úrad priemyselného vlastníctva SR	16 220	0	0	16 220	0	0	0	0	0	0	0
Úrad pre normal., metrológiu a skúšobníctvo SR	71 228	43 695	16 298	11 235	0	0	0	0	0	0	0
Protimonopolný úrad SR	2 207	0	0	2 207	0	0	0	0	0	0	0
Správa štátnych hmotných rezerv SR	82 719	0	65 861	16 858	0	0	0	0	0	0	0
Všeobecná pokladničná správa	46 000	0	0	46 000	896 740	0	0	896 740	18 500	0	18 500
Slovenská akadémia vied	44 469	3 825	7 311	33 333	4 600	0	3 600	1 000	0	0	0
Krajský úrad Bratislava	197 694	102 928	43 586	51 180	7 000	0	6 340	660	0	0	0
Krajský úrad Trnava	229 374	7 000	98 302	124 072	18 806	0	6 291	12 515	0	0	0
Krajský úrad Trenčín	214 595	81 790	43 617	89 188	22 392	0	13 304	9 088	0	0	0
Krajský úrad Nitra	224 205	0	86 474	137 731	23 405	0	11 304	12 101	0	0	0
Krajský úrad Žilina	237 087	11 995	173 489	51 603	40 928	1 000	37 893	2 035	0	0	0
Krajský úrad Banská Bystrica	293 515	0	161 615	131 900	45 165	3 000	33 695	8 470	182	0	182
Krajský úrad Prešov	253 759	5 000	96 039	152 720	38 900	0	22 522	16 378	0	0	0
Krajský úrad Košice	261 732	23 499	121 651	116 582	52 752	0	35 403	17 349	0	0	0
S p o l u	18 168 674	1 777 843	2 882 973	13 507 858	4 470 106	1 422 484	1 517 631	1 529 991	2 771 816	1 954 031	817 785

**BILANCIA PRÍJMOV A VÝDAVKOV ŠTÁTNEHO ROZPOČTU A ROZPOČTOV MIEST A OBCÍ
SLOVENSKEJ REPUBLIKY ZA ROK 2000**

		ŠTÁTNY ROZPOČET			ROZPOČET MIEST A OBCÍ			ŠT. ROZ. A ROZ. MIEST A OBCÍ		
	P R Í J M Y	Schválený rozpočet	Skutočnosť	%	Rozpočet	Skutočnosť	%	Rozpočet	Skutočnosť	%
A.	Daňové príjmy	165 006 000	173 826 325	105,3	12 547 996	12 799 234	102,0	177 553 996	186 625 559	105,1
	v tom:									
1.	Dane z príjmov, ziskov a kap.maj.	61 550 000	59 978 545	97,4	7 363 030	7 666 883	104,1	68 913 030	67 645 428	98,2
	v tom:									
	- daň z príjmov fyzických osôb	27 050 000	25 399 000	93,9	6 138 032	6 440 164	104,9	33 188 032	31 839 164	95,9
	v tom:									
	- zo záv.činnosti a funkč.požitkov	22 550 000	20 879 725	92,6	6 138 032	6 440 164	104,9	28 688 032	27 319 889	95,2
	- z podnik.a inej sam.zár.činnosti	4 500 000	4 519 275	100,4	0	0	0,0	4 500 000	4 519 275	100,4
	- daň z príjmov právnických osôb	24 500 000	25 124 701	102,5	1 224 998	1 226 719	100,1	25 724 998	26 351 420	102,4
	- dane z príjmov vyberané zrážkou	10 000 000	9 454 844	94,5	0	0	0,0	10 000 000	9 454 844	94,5
2.	Daň z majetku	1 500 000	1 622 482	108,2	3 725 708	3 606 158	96,8	5 225 708	5 228 640	100,1
	z toho:									
	- daň z nehnuteľností	0	0	0,0	3 718 428	3 600 797	96,8	3 718 428	3 600 797	96,8
3.	Domáce dane na tovary a služby	89 906 000	99 044 578	110,2	1 438 410	1 514 719	105,3	91 344 410	100 559 297	110,1
	v tom:									
	- daň z pridanej hodnoty	62 900 000	70 587 409	112,2	0	0	0,0	62 900 000	70 587 409	112,2
	- spotrebné dane	27 000 000	28 452 583	105,4	0	0	0,0	27 000 000	28 452 583	105,4
	- dane za špecifické služby	0	0	0,0	853 586	885 127	103,7	853 586	885 127	103,7
	- dane z používania tovarov a z povol.na výkon činnosti	6 000	4 586	76,4	584 824	629 592	107,7	590 824	634 178	107,3
	z toho:									
	- cestná daň domáca	0	0	0,0	584 176	629 078	107,7	584 176	629 078	107,7
	- iné dane za tovary a služby	0	0	0,0	0	0	0,0	0	0	0,0
4.	Dane z medzinár.obch.a transakcií	12 050 000	13 180 720	109,4	0	0	0,0	12 050 000	13 180 720	109,4
	v tom:									
	- dovozné clo	4 500 000	3 682 917	81,8	0	0	0,0	4 500 000	3 682 917	81,8
	- dovozná prirážka	7 400 000	9 415 388	127,2	0	0	0,0	7 400 000	9 415 388	127,2
	- ostatné colné príjmy	150 000	82 415	54,9	0	0	0,0	150 000	82 415	54,9
5.	Iné dane	0	0	0,0	20 848	11 474	55,0	20 848	11 474	55,0

**BILANCIA PRÍJMOV A VÝDAVKOV ŠTÁTNEHO ROZPOČTU A ROZPOČTOV MIEST A OBCÍ
SLOVENSKEJ REPUBLIKY ZA ROK 2000**

	P R Í J M Y	ŠTÁTNY ROZPOČET			ROZPOČET MIEST A OBCÍ			ŠT. ROZ. A ROZ. MIEST A OBCÍ		
		Schválený rozpočet	Skutočnosť	%	Rozpočet	Skutočnosť	%	Rozpočet	Skutočnosť	%
B.	Nedaňové príjmy	18 202 761	16 065 754	88,3	9 911 364	10 691 602	107,9	28 114 125	26 757 356	95,2
	v tom:									
1.	Príjmy z podnik.a z vlast.majetku	7 620 046	3 514 636	46,1	594 493	704 391	118,5	8 214 539	4 219 027	51,4
2.	Administr.a iné poplatky a platby	6 429 191	6 599 370	102,6	1 201 146	1 265 976	105,4	7 630 337	7 865 346	103,1
3.	Kapitálové príjmy	894 642	193 742	21,7	3 088 017	2 535 769	82,1	3 982 659	2 729 511	68,5
4.	Úroky z dom. úv., pôž.a vkladov	271 245	1 780 488	656,4	205 318	246 971	120,3	476 563	2 027 459	425,4
5.	Úroky zo zahr.úv., pôž.a vkladov	109 310	257 180	235,3	0	0	0,0	109 310	257 180	235,3
6.	Iné nedaňové príjmy	2 878 327	3 720 338	129,3	4 822 390	5 938 495	123,1	7 700 717	9 658 833	125,4
C.	Granty a transfery	0	22 186 529	0,0	2 971 318	3 739 382	125,8	2 971 318	25 925 911	872,5
	v tom:									
1.	Bežné a všeobecné granty a transfery	0	21 326 157	0,0	1 638 743	1 843 670	112,5	1 638 743	23 169 827	1 413,9
	z toho:									
	- na samosprávne funkcie	0	0	0,0	414 782	449 312	108,3	414 782	449 312	108,3
	- pre mestskú verejnú dopravu	0	0	0,0	898 100	902 500	100,5	898 100	902 500	100,5
2.	Kapitálové granty a transfery	0	860 372	0,0	1 332 575	1 895 712	142,3	1 332 575	2 756 084	206,8
	z toho:									
	- pre mestskú verejnú dopravu	0	0	0,0	415 700	422 500	101,6	415 700	422 500	101,6
D.	Príjmy zo splác.úverov a pôž. a z predaja účastín	600 000	1 398 154	233,0	69 271	124 345	179,5	669 271	1 522 499	227,5
	v tom:									
1.	Príjmy z dom.úverov a pôž. - istín	600 000	1 398 154	233,0	61 425	63 636	103,6	661 425	1 461 790	221,0
2.	Príjmy zo zahr. úverov a pôž. - istín	0	0	0,0	0	0	0,0	0	0	0,0
3.	Z predaja účastín	0	0	0,0	7 846	60 709	773,8	7 846	60 709	773,8
E.	Prijaté úvery	0	0	0,0	6 886 933	6 302 800	91,5	6 886 933	6 302 800	91,5
	v tom:									
1.	Tuzemské úvery	0	0	0,0	1 940 578	1 579 709	81,4	1 940 578	1 579 709	81,4
2.	Zahraničné úvery	0	0	0,0	4 946 355	4 723 091	95,5	4 946 355	4 723 091	95,5
I	PRÍJMY spolu	183 808 761	213 476 762	116,1	32 386 882	33 657 363	103,9	216 195 643	247 134 125	114,3

**BILANCIA PRÍJMOV A VÝDAVKOV ŠTÁTNEHO ROZPOČTU A ROZPOČTOV MIEST A OBCÍ
SLOVENSKEJ REPUBLIKY ZA ROK 2000**

		ŠTÁTNY ROZPOČET			ROZPOČET MIEST A OBCÍ			ŠT. ROZ. A ROZ. MIEST A OBCÍ		
	VÝDAVKY	Schválený Rozpočet	Skutočnosť	%	Rozpočet	Skutočnosť	%	Rozpočet	Skutočnosť	%
A.	Bežné výdavky	187 875 478	202 736 157	107,9	18 704 251	18 747 630	100,2	206 579 729	221 483 787	107,2
	v tom:									
1.	Mzdy, platy, služob.pr.a ost.os.vyrovnaní	39 602 703	40 143 010	101,4	3 525 747	4 007 750	113,7	43 128 450	44 150 760	102,4
2.	Poistné a prisp.zamest.do poisť.a NÚP	14 612 492	14 297 048	97,8	1 245 048	1 281 392	102,9	15 857 540	15 578 440	98,2
3.	Tovary a ďalšie služby	25 908 841	31 453 142	121,4	8 557 866	8 424 822	98,4	34 466 707	39 877 964	115,7
4.	Bežné transfery	82 851 658	94 257 005	113,8	4 273 652	3 926 928	91,9	87 125 310	98 183 933	112,7
	z toho:									
	- príspevkovým organizáciám	6 937 853	7 541 088	108,7	1 769 640	1 695 033	95,8	8 707 493	9 236 121	106,1
	- štátnym fondom	9 088 900	10 615 335	116,8	118 320	10 667	9,0	9 207 220	10 626 002	115,4
	- poisťovniam (štát. platené poistné za zákonom určené skupiny osôb)	12 186 019	12 035 627	98,8	75	95	126,7	12 186 094	12 035 722	98,8
	- jednotlivcom a neziskovým org.	35 463 852	35 830 963	101,0	731 166	727 187	99,5	36 195 018	36 558 150	101,0
	- dotácie nefinanč.sub. - PO, dotácie FO-podnikat., nákl.na likv. š.p., a.s.	12 624 206	19 617 473	155,4	217 827	124 645	57,2	12 842 033	19 742 118	153,7
	- na iných vládnych úrovniach	2 080 640	1 982 052	95,3	1 354 993	1 279 059	94,4	3 435 633	3 261 111	94,9
5.	Splác.úrokov a ost.platby súvis.s úvermi	24 899 784	22 585 952	90,7	1 101 938	1 106 738	100,4	26 001 722	23 692 690	91,1
B.	Kapitálové výdavky	13 208 419	25 410 596	192,4	8 121 481	7 366 417	90,7	21 329 900	32 777 013	153,7
	v tom:									
1.	Obstarávanie kapitálových aktív	7 153 942	18 168 674	254,0	7 276 575	6 562 378	90,2	14 430 517	24 731 052	171,4
2.	Kapitálové transfery	6 054 477	7 241 922	119,6	844 906	804 039	95,2	6 899 383	8 045 961	116,6
	z toho:									
	- na rovnakej vládnej úrovni	3 035 431	3 481 377	114,7	99 804	93 668	93,9	3 135 235	3 575 045	114,0
	- jednotlivcom a nezisk. org.	121 000	204 254	168,8	26 350	27 553	104,6	147 350	231 807	157,3
	- nefinančným subjektom	2 155 746	2 771 816	128,6	15 674	13 636	87,0	2 171 420	2 785 452	128,3
	- na iných vlád. úrovniach (obciam)	735 300	784 475	106,7	703 078	669 182	95,2	1 438 378	1 453 657	101,1
C.	Poskytovanie úverov a pôžičiek, účasť na majetku, splácanie istiny	724 864	12 978 477	1 790,5	5 551 879	5 495 670	99,0	6 276 743	18 474 147	294,3
	v tom:									
1.	Úvery a účasť na majetku	724 864	12 978 477	1 790,5	320 402	343 997	107,4	1 045 266	13 322 474	1 274,6
2.	Splácanie istín	0	0	0,0	5 231 477	5 151 673	98,5	5 231 477	5 151 673	98,5
II	VÝDAVKY spolu	201 808 761	241 125 230	119,5	32 377 611	31 609 717	97,6	234 186 372	272 734 947	116,5
	Prebytok (+), schodok (-)	-18 000 000	-27 648 468		9 271	2 047 646		-17 990 729	-25 600 822	

P R E H Ľ A D

o plnení limitu počtu zamestnancov za rok 2000

(bez vojenských a bezpečnostných zložiek)

(osoby)

Rozpočtová kapitola	P o č e t zamestnancov								
	ROZPOČTOVÉ ORGANIZÁCIE			z toho: ústredné orgány, krajské a okresné úrady			PRÍSPEVKOVÉ ORGANIZÁCIE		
	schválený limit	Upravený limit	skutoč- nosť	schválený limit	upravený limit	skutoč- nosť	schválený limit	upravený limit	skutoč- nosť
a	1	2	3	4	5	6	7	8	9
Kancelária Národnej rady SR	580	603	591	580	603	591	0	0	0
Kancelária prezidenta SR	81	81	65	81	81	65	0	0	0
Úrad vlády SR	520	540	464	284	304	259	0	0	0
Ústavný súd SR	63	63	55	63	63	55	0	0	0
Generálna prokuratúra SR	1 417	1 417	1 377	129	129	113	0	0	0
Najvyšší kontrolný úrad SR	230	230	225	230	230	225	0	0	0
Ministerstvo zahraničných vecí SR	1 049	1 066	1 044	1 049	1 066	1 044	204	204	204
Ministerstvo vnútra SR	737	712	644	263	263	242	0	25	23
Ministerstvo spravodlivosti SR	4 738	4 782	4 712	410	425	381	0	0	0
Ministerstvo financií SR	12 012	12 354	12 203	638	673	643	0	0	0
Ministerstvo pre správu a privatizáciu NM SR	94	94	88	94	94	88	0	0	0
Ministerstvo životného prostredia SR	1 575	975	870	288	299	252	586	1 197	1 090
Ministerstvo školstva SR	20 728	20 902	21 722	248	255	251	1 129	1 129	903
Ministerstvo zdravotníctva SR	5 886	5 893	5 094	233	240	206	811	811	716
Ministerstvo práce, sociálnych vecí a rodiny SR	1 045	1 058	1 003	389	350	332	272	272	259
Ministerstvo kultúry SR	364	517	463	153	162	136	3 074	3 079	3 002
Ministerstvo hospodárstva SR	929	949	951	474	494	519	614	695	612
Ministerstvo pôdohospodárstva SR	2 967	2 988	2 785	373	379	359	4 509	4 509	4 253
Ministerstvo výstavby a regionálneho rozvoja SR	169	203	182	169	203	182	226	241	237
Ministerstvo dopravy, pôšt a telekomunikácií SR	6 292	6 284	5 487	288	293	271	1 304	900	889
Úrad geodézie, kartografie a katastra SR	558	559	541	58	59	51	25	25	23
Štatistický úrad SR	1 123	1 190	1 063	319	342	313	135	135	118
Úrad pre verejné obstarávanie	0	103	78	0	103	78	0	0	0
Úrad jadrového dozoru SR	82	84	79	82	84	79	0	0	0
Úrad priemyselného vlastníctva SR	145	148	146	145	148	146	0	0	0
Úrad pre normalizáciu, metrológiu a skúšobníctvo SR	234	234	222	64	64	56	293	301	282
Protimonopolný úrad SR	73	73	66	73	73	66	0	0	0
Všeobecná pokladničná správa	23	23	23	0	0	0	0	0	0
Slovenská akadémia vied	2 118	2 115	1 927	0	0	0	1 385	1 388	1 284
Tlačová agentúra SR	0	0	0	0	0	0	224	224	213
S P O L U ústredné orgány	65 809	66 217	64 147	7 177	7 479	7 003	14 791	15 135	14 108
Krajský úrad Bratislava	18 495	18 482	17 579	1 862	1 867	1 796	3 105	3 123	2 838
Krajský úrad Trnava	16 137	16 240	15 993	1 727	1 737	1 703	2 644	2 681	2 602
Krajský úrad Trenčín	17 086	17 425	17 323	1 949	1 967	1 964	3 657	3 657	3 422
Krajský úrad Nitra	19 883	19 990	20 168	1 957	1 968	1 952	4 114	4 114	3 957
Krajský úrad Žilina	20 495	20 866	20 345	2 322	2 350	2 325	4 468	4 483	4 272
Krajský úrad Banská Bystrica	21 513	21 788	21 859	2 602	2 622	2 531	3 852	3 852	3 650
Krajský úrad Prešov	24 162	24 949	25 172	2 676	2 695	2 698	5 004	5 013	4 901
Krajský úrad Košice	23 332	23 765	23 478	2 386	2 409	2 428	4 181	4 181	4 152
S p o l u krajské a okresné úrady	161 103	163 505	161 917	17 481	17 615	17 397	31 025	31 104	29 794
C E L K O M	226 935	229 745	226 087	24 658	25 094	24 400	45 816	46 239	43 902

P R E H Ľ A D

o čerpaní miezd, platov, služobných príjmov a ostatných osobných vyrovnaní

za rok 2000

v rozpočtových organizáciách SR

(bez vojenských a bezpečnostných zložiek)

(v tis. Sk)

Mzdy, platy, služobné príjmy a ostatné osobné vyrovnania (610)			
Rozpočtová kapitola	Schválený Rozpočet 2000	upravený rozpočet 2000	skutočnosť za rok 2000
a	1	2	3
Kancelária Národnej rady SR	187 845	194 362	194 052
Kancelária prezidenta SR	19 986	20 313	19 537
Úrad vlády SR	83 277	90 510	89 992
Ústavný súd SR	16 930	18 723	18 699
Generálna prokuratúra SR	377 654	398 066	397 992
Najvyšší kontrolný úrad SR	54 004	56 780	56 779
Ministerstvo zahraničných vecí SR	665 165	703 065	683 650
Ministerstvo obrany SR	4 453 885	4 735 576	4 737 499
Ministerstvo vnútra SR	5 642 054	5 815 193	5 816 038
Ministerstvo spravodlivosti SR	1 843 788	1 944 219	1 932 810
Ministerstvo financií SR	1 956 452	2 040 809	2 139 676
Ministerstvo pre správu a privatizáciu NM SR	15 343	15 780	15 780
Ministerstvo životného prostredia SR	178 914	124 580	125 005
Ministerstvo školstva SR	2 659 638	2 827 847	2 923 057
Ministerstvo zdravotníctva SR	656 695	678 806	682 850
Ministerstvo práce, sociálnych vecí a rodiny SR	139 286	148 546	149 469
Ministerstvo kultúry SR	46 878	66 481	66 288
Ministerstvo hospodárstva SR	205 892	228 402	233 895
Ministerstvo pôdohospodárstva SR	378 415	408 660	407 971
Ministerstvo výstavby a regionálneho rozvoja SR	27 187	35 518	35 434
Ministerstvo dopravy, pôšt a telekomunikácií SR	929 119	977 654	977 621
Úrad geodézie, kartografie a katastra SR	59 857	62 292	62 291
Štatistický úrad SR	137 980	151 157	150 556
Úrad pre verejné obstarávanie	0	16 132	14 689
Úrad jadrového dozoru SR	15 792	16 918	17 292
Úrad priemyselného vlastníctva SR	20 595	21 128	27 802
Úrad pre normalizáciu, metrológiu a skúšobníctvo SR	33 181	33 916	34 052
Protimonopolný úrad SR	11 872	12 076	12 660
Správa štátnych hmotných rezerv SR	25 151	27 623	27 652
Všeobecná pokladničná správa	1 830 041	74 926	5 425
Slovenská akadémia vied	262 735	267 357	268 049
S p o l u ústredné orgány	21 105 570	22 138 489	22 319 137
Bratislavský kraj	1 932 790	2 000 097	2 032 098
Trnavský kraj	1 652 789	1 728 181	1 755 811
Trenčiansky kraj	1 771 682	1 869 898	1 899 710
Nitriansky kraj	2 039 400	2 124 808	2 158 101
Žilinský kraj	2 139 484	2 249 781	2 283 535
Banskobystrický kraj	2 226 557	2 337 121	2 374 686
Prešovský kraj	2 496 186	2 679 345	2 722 673
Košický kraj	2 408 204	2 550 690	2 591 834
S p o l u krajské a okresné úrady	16 667 092	17 539 921	17 818 448
C E L K O M	39 602 703	39 753 336	40 143 010

Výdavky za kategóriu 610 - mzdy, platy, služobné príjmy a ostatné osobné vyrovnania podľa jednotlivých položiek vrátane vojenských a bezpečnostných zložiek bez SIS za rok 2000
(v tis. Sk)

Rozpočtová kapitola	610 Mzdy, platy Služobné príjmy a ostat. Osobné Vyrovnania	z toho:					
		611 Tarifný plat, základ. plat funkčný plat zahraničný plat	612 Príplatky	613 Odmena za pracovnú pohotovosť	614 Odmeny	615 Ostatné osobné vyrovnania	616 Doplatok k platu a ďalší plat
a	1	2	3	4	5	6	7
Kancelária Národnej rady SR	194 052	109 566	27 688	101	12 876	43 821	0
Kancelária prezidenta SR	19 537	10 136	5 348	282	3 200	571	0
Úrad vlády SR	89 992	52 039	24 513	699	12 178	563	0
Ústavný súd SR	18 699	11 932	2 800	0	895	3 072	0
Generálna prokuratúra SR	397 992	316 263	33 996	18 590	29 047	96	0
Najvyšší kontrolný úrad SR	56 779	31 518	20 154	10	5 097	0	0
Ministerstvo zahraničných vecí SR	683 650	434 057	198 526	260	20 086	30 721	0
Ministerstvo obrany SR	4 737 499	2 531 058	1 720 936	14 394	193 740	30 553	246 818
Ministerstvo vnútra SR	5 816 038	2 926 743	2 460 926	44 338	35 518	108	348 405
Ministerstvo spravodlivosti SR	1 932 810	1 269 981	548 407	22 902	21 770	104	69 646
Ministerstvo financií SR	2 139 676	1 196 631	714 364	2 374	153 832	7 631	64 844
Ministerstvo pre spr. a privatizáciu NM SR	15 780	10 949	4 642	0	82	107	0
Ministerstvo životného prostredia SR	125 005	92 106	22 348	9	10 437	105	0
Ministerstvo školstva SR	2 923 057	2 262 377	454 821	1 871	203 868	118	2
Ministerstvo zdravotníctva SR	682 850	512 297	141 638	1 044	27 762	108	1
Ministerstvo práce, soc. vecí a rodiny SR	149 469	106 313	34 094	17	8 919	126	0
Ministerstvo kultúry SR	66 288	47 488	13 239	0	5 458	103	0
Ministerstvo hospodárstva SR	233 895	153 741	61 414	1 220	9 691	7 829	0
Ministerstvo pôdohospodárstva SR	407 971	274 538	98 669	89	33 875	800	0
Ministerstvo výs. a regionál. rozvoja SR	35 434	26 749	8 394	39	138	114	0
Ministerstvo dopravy, pôšt a telekom. SR	977 621	597 260	301 455	9 597	48 174	318	20 817
Úrad geodézie, kartograf. a katastra SR	62 291	47 061	10 985	0	4 221	24	0
Štatistický úrad SR	150 556	100 900	40 882	142	8 608	24	0
Úrad pre verejné obstarávanie	14 689	8 548	3 369	8	2 740	24	0
Úrad jadrového dozoru SR	17 292	10 339	4 750	43	2 136	24	0
Úrad priemyselného vlastníctva SR	27 802	15 274	7 419	0	5 086	23	0
Úrad pre norm., metr. a skúšob. SR	34 052	24 358	6 048	13	3 609	24	0
Protimonopolný úrad SR	12 660	8 326	3 704	14	592	24	0
Správa štátnych hmotných rezerv SR	27 652	17 943	8 389	21	1 275	24	0
Všeobecná pokladničná správa	5 425	2 632	1 523	0	1 270	0	0
Slovenská akadémia vied	268 049	207 961	47 281	3	12 804	0	0
Krajský úrad Bratislava	2 032 098	1 563 981	309 790	4 240	153 905	182	0
Krajský úrad Trnava	1 755 811	1 374 374	272 463	5 381	103 508	85	0
Krajský úrad Trenčín	1 899 710	1 511 329	275 935	6 452	105 886	108	0
Krajský úrad Nitra	2 158 101	1 741 408	341 348	5 931	69 301	113	0
Krajský úrad Žilina	2 283 535	1 795 874	327 099	6 928	153 484	150	0
Krajský úrad Banská Bystrica	2 374 686	1 884 060	345 814	8 641	136 029	142	0
Krajský úrad Prešov	2 722 673	2 146 742	409 109	9 030	157 660	132	0
Krajský úrad Košice	2 591 834	2 028 744	401 485	7 147	154 357	101	0
Spolu	40 143 010	27 463 596	9 715 765	171 830	1 913 114	128 172	750 533

**Bežné výdavky štátneho rozpočtu na správu,
prokuratúry a súdy za rok 2000**
(v tis. Sk)

Rozpočtová kapitola	Bežné výdavky (skup. 6 a 7)		z toho: odd.60p.02 odd.62p.01 odd.63p.01 odd.64p.01 odd.64p.03	
	Rozpočet	Skutočnosť	Rozpočet	Skutočnosť
A	1	2	3	4
Kancelária Národnej rady SR	299 320	315 892	156 066	163 425
Kancelária prezidenta SR	57 804	76 630	57 804	76 630
Úrad vlády SR	219 871	196 121	219 871	196 121
Ústavný súd SR	34 996	36 841	0	0
Generálna prokuratúra SR	566 040	592 673	59 083	64 954
Najvyšší kontrolný úrad SR	98 582	98 820	98 582	98 820
Ministerstvo zahraničných vecí SR	1 418 037	1 470 399	266 461	279 017
Ministerstvo obrany SR	1 150 614	1 150 807	372 445	381 377
Ministerstvo vnútra SR	2 344 149	2 458 465	2 344 149	2 458 465
Ministerstvo spravodlivosti SR	1 603 086	1 645 322	79 252	81 770
Ministerstvo financií SR	3 851 622	4 159 658	424 328	477 014
Ministerstvo pre správu a privatizáciu národného majetku SR	38 946	39 578	38 946	39 578
Ministerstvo životného prostredia SR	83 102	84 875	83 102	84 875
Ministerstvo školstva SR	75 542	148 072	75 542	87 195
Ministerstvo zdravotníctva SR	74 928	79 022	74 928	79 022
Ministerstvo práce, sociálnych vecí a rodiny SR	186 628	196 863	99 691	108 519
Ministerstvo kultúry SR	88 052	73 980	88 052	73 980
Ministerstvo hospodárstva SR	326 838	338 990	150 122	156 850
Ministerstvo pôdohospodárstva SR	605 035	578 615	107 003	116 963
Ministerstvo výstavby a regionálneho rozvoja SR	64 922	74 617	64 922	74 617
Ministerstvo dopravy, pôšt a telekomunikácií SR	237 295	243 189	96 304	103 356
Úrad geodézie, kartografie a katastra SR	16 759	16 978	16 759	16 978
Štatistický úrad SR	256 879	269 326	107 169	115 693
Úrad pre verejné obstarávanie SR	0	34 049	0	34 049
Úrad jadrového dozoru SR	33 041	35 667	33 041	35 667
Úrad priemyselného vlastníctva SR	45 521	45 601	45 521	45 601
Úrad pre normalizáciu, metrologiu a skúšobníctvo SR	27 380	35 560	27 380	35 560
Protimonopolný úrad SR	27 618	27 351	27 618	27 351
Správa štátnych hmotných rezerv SR	36 964	40 236	36 964	40 236
Všeobecná pokladničná správa	572 464	356 968	218 889	0
Krajský úrad Bratislava	415 359	437 257	0	0
Krajský úrad Trnava	366 972	386 850	0	0
Krajský úrad Trenčín	429 147	451 557	0	0
Krajský úrad Nitra	423 091	443 321	0	0
Krajský úrad Žilina	490 423	529 136	0	0
Krajský úrad Banská Bystrica	553 265	576 390	0	0
Krajský úrad Prešov	585 864	664 157	0	0
Krajský úrad Košice	521 582	610 133	0	0
Spolu	18 227 738	19 019 966	5 469 994	5 553 683

S Ú V A H A
Štátnych rozpočtových organizácií za rok 2000
v tis. Sk

Názov kapitoly : Slovenská republika

A K T Í V A	Zostatok		P A S Í V A	Zostatok	
	k 1.1.2000	k 31.12.2000		k 1.1.2000k	31.12.2000
Stále aktíva	356 055 005	361 195 046	Vlastné zdroje krytia stálych a obež. aktív	415 523 510	416 046 527
Nehmotný investičný majetok	1 744 096	1 910 734	Majetkové fondy	421 222 750	433 884 711
Oprávky k nehmot. investičnému majetku	0	0	Finančné fondy	923 937	1 668 404
Hmotný investičný majetok	305 986 761	317 503 838	Osobitné fondy rozpočtových organizácií	-21 520 534	-38 296 029
Oprávky k hmotnému investičnému majetku	0	0	Zdroje krytia prostr. rozpočtového hospodárenia	0	0
Finančné investície	48 324 148	41 780 474	Hospodársky výsledok	14 897 357	18 789 441
Obežné aktíva	261 272 024	291 862 839	Cudzíe zdroje	201 803 509	237 011 345
Zásoby	89 077 804	94 044 860	Rezervy	161	161
Pohľadávky	116 252 109	137 895 556	Dlhodobé záväzky	175 028 329	203 449 876
z toho			z toho		
- pohľadávky z obchodného styku	7 511 998	7 665 709	- emitované dlhopisy	151 111 404	181 447 664
Finančný majetok celkom	24 930 779	18 773 801	- dlhodobé zmenky na úhradu	230 235	230 235
Prostriedky rozpočtového hospodárenia	23 670 323	36 824 803	- ostatné dlhodobé záväzky	23 686 690	21 771 977
z toho			Krátkodobé záväzky	9 509 714	12 941 987
- poskytnuté prechodné výpomoci	23 670 323	36 824 803	z toho		
Prechodné účty aktívne	7 341 009	4 323 819	- záväzky z obchodného styku	3 850 143	5 352 059
z toho			Bankové výpomoci a pôžičky	17 211 222	19 151 807
- náklady budúcich období	7 340 970	4 323 670	z toho		
			- dlhodobé bankové úvery	1 084 218	722 804
			- prijaté finančné výpomoci	16 127 004	18 429 003
			Prechodné účty pasívne	54 083	1 467 514
ÚHRN AKTÍV	617 327 029	653 057 885	ÚHRN PASÍV	617 327 019	653 057 872

S Ú V A H A
Štátnych príspevkových organizácií za rok 2000
v tis. Sk

Názov kapitoly : Slovenská republika

A K T Í V A	Zostatok		P A S Í V A	Zostatok	
	k 1.1.2000	k 31.12.2000		k 1.1.2000	k 31.12.2000
Stále aktíva	68 883 231	69 367 815	Vlastné zdroje krytia stálych a obež. aktív	65 949 869	64 809 143
Nehmotný investičný majetok	705 547	523 460	Majetkové fondy	69 614 056	70 827 857
Oprávky k nehmot. investičnému majetku	306 442	318 383	Finančné fondy	13 282 865	15 533 128
Hmotný investičný majetok	102 541 609	106 315 255	Osobitné fondy rozpočtových organizácií	0	0
Oprávky k hmotnému investičnému majetku	34 150 284	37 250 360	Zdroje krytia prostr. rozpočtového hospodárenia	0	0
Finančné investície	92 801	97 843	Hospodársky výsledok	-16 947 052	-21 551 842
Obežné aktíva	13 395 127	13 876 101	Cudzie zdroje	16 328 487	18 434 770
Zásoby	1 715 956	1 717 242	Rezervy	36 018	17 355
Pohľadávky	8 020 583	8 723 626	Dlhodobé záväzky	96 643	55 530
z toho			z toho		
- pohľadávky z obchodného styku	7 360 172	8 314 641	- emitované dlhopisy	0	0
Finančný majetok celkom	3 368 626	3 223 305	- dlhodobé zmenky na úhradu	0	0
Prostriedky rozpočtového hospodárenia	0	0	- ostatné dlhodobé záväzky	63 345	49 046
z toho			Krátkodobé záväzky	15 269 024	17 321 795
- poskytnuté prechodné výpomoci	0	0	z toho		
Prechodné účty aktívne	289 962	211 928	- záväzky z obchodného styku	10 322 708	11 873 391
z toho			Bankové výpomoci a pôžičky	708 249	27 767
- náklady budúcich období	131 867	137 323	z toho		
			- dlhodobé bankové úvery	701 491	22 986
			- prijaté finančné výpomoci	2 392	1 651
			Prechodné účty pasívne	218 553	1 012 323
ÚHRN AKTÍV	82 278 358	83 243 916	ÚHRN PASÍV	82 278 356	83 243 913

S Ú V A H A
štátnych rozpočtových a príspevkových organizácií za rok 2000
v tis. Sk

Názov kapitoly : Slovenská republika

AKTÍVA	Zostatok		PASÍVA	Zostatok	
	k 1.1.2000	k 31.12.2000		k 1.1.2000	k 31.12.2000
Stále aktíva	424 938 236	430 562 861	Vlastné zdroje krytia stálych a obež. aktív	481 473 379	480 855 670
Nehmotný investičný majetok	2 449 643	2 434 194	Majetkové fondy	490 836 806	504 712 568
Oprávky k nehmot. investičnému majetku	306 442	318 383	Finančné fondy	14 206 802	17 201 532
Hmotný investičný majetok	408 528 370	423 819 093	Osobitné fondy rozpočtových organizácií	-21 520 534	-38 296 029
Oprávky k hmotnému investičnému majetku	34 150 284	37 250 360	Zdroje krytia prostr. rozpočtového hospodárenia	0	0
Finančné investície	48 416 949	41 878 317	Hospodársky výsledok	-2 049 695	-2 762 401
Obežné aktíva	274 667 151	305 738 940	Cudzie zdroje	218 131 996	255 446 115
Zásoby	90 793 760	95 762 102	Rezervy	36 179	17 516
Pohľadávky	124 272 692	146 619 182	Dlhodobé záväzky	175 124 972	203 505 406
z toho			z toho		
- pohľadávky z obchodného styku	14 872 170	15 980 350	- emitované dlhopisy	151 111 404	181 447 664
Finančný majetok celkom	28 299 405	21 997 106	- dlhodobé zmenky na úhradu	230 235	230 235
Prostriedky rozpočtového hospodárenia	23 670 323	36 824 803	- ostatné dlhodobé záväzky	23 750 035	21 821 023
z toho			Krátkodobé záväzky	24 778 738	30 263 782
- poskytnuté prechodné výpomoci	23 670 323	36 824 803	z toho		
Prechodné účty aktívne	7 630 971	4 535 747	- záväzky z obchodného styku	14 172 851	17 225 450
z toho			Bankové výpomoci a pôžičky	17 919 471	19 179 574
- náklady budúcich období	7 472 837	4 460 993	z toho		
			- dlhodobé bankové úvery	1 785 709	745 790
			- prijaté finančné výpomoci	16 129 396	18 430 654
			Prechodné účty pasívne	272 636	2 479 837
ÚHRN AKTÍV	699 605 387	736 301 801	ÚHRN PASÍV	699 605 375	736 301 785

PLNENIE ŠTÁTNEHO ROZPOČTU SR ZA ROK 2000
Prehľad podľa jednotlivých kapitol - zhodnotenie vzťahu k ŠR SR

Tabuľka :
 Strana : 1
 v tis. Sk

Rozpočtová kapitola		Štátny rozpočet schválený Zákomom č. 245/2000 Z.z.			Upravený rozpočet po vykonaní rozpočtových opatrení			Skutočnosť			Vzťah k ŠR zlepšujúci + zhoršujúci -
		Prijmy	Výdavky	Saldo	Prijmy	Výdavky	Saldo	Prijmy	Výdavky	Saldo	
Kancelária Národnej rady SR	201	15 000	748 859	-733 859	15 000	741 197	-726 197	23 403	741 292	-717 889	8 308
Kancelária prezidenta	202	200	110 804	-110 604	200	106 410	-106 210	572	101 570	-100 998	5 212
Úrad vlády SR	203	15 000	417 581	-402 581	15 000	432 376	-417 376	15 984	430 410	-414 426	2 950
Ústavný súd SR	205	200	40 996	-40 796	200	41 941	-41 741	216	41 937	-41 721	20
Generálna prokuratúra SR	207	6 000	615 339	-609 339	6 000	633 652	-627 652	8 471	633 502	-625 031	2 621
Najvyšší kontrolný úrad SR	208	200	108 582	-108 382	200	112 518	-112 318	741	112 409	-111 668	650
Slovenská informačná služba	209	4 000	799 066	-795 066	14 700	834 447	-819 747	15 021	834 439	-819 418	329
Ministerstvo zahraničných vecí SR	210	120 000	2 249 136	-2 129 136	137 644	2 212 764	-2 075 120	193 613	2 174 651	-1 981 038	94 082
Ministerstvo obrany SR	211	900 000	15 048 144	-14 148 144	453 000	15 392 797	-14 939 797	438 671	15 301 020	-14 862 349	77 448
Ministerstvo vnútra SR	212	124 656	11 200 740	-11 076 084	211 173	12 126 567	-11 915 394	603 707	12 494 725	-11 891 018	24 376
Ministerstvo spravodlivosti SR	213	274 200	3 897 452	-3 623 252	274 200	4 044 022	-3 769 822	321 447	4 038 205	-3 716 758	53 064
Ministerstvo financií SR	215	105 000	4 596 121	-4 491 121	105 558	5 172 009	-5 066 451	1 321 188	6 120 819	-4 799 631	266 820
Min.pre správu a priv.nár.majetku	216	0	40 946	-40 946	0	40 613	-40 613	336	40 614	-40 278	335
Ministerstvo životného prostredia SR	218	25 600	949 884	-924 284	12 100	928 285	-916 185	58 094	959 529	-901 435	14 750
Ministerstvo školstva SR	220	200 000	6 914 827	-6 714 827	200 000	7 676 208	-7 476 208	927 320	8 393 416	-7 466 096	10 112
Ministerstvo zdravotníctva SR	221	73 155	14 925 205	-14 852 050	71 779	15 033 514	-14 961 735	118 594	15 071 648	-14 953 054	8 681
Min.práce,soc.vecí a rodiny SR	222	5 700	20 202 960	-20 197 260	8 666	18 697 342	-18 688 676	30 391	18 576 702	-18 546 311	142 365
Ministerstvo kultúry SR	224	3 500	2 205 044	-2 201 544	3 905	2 530 752	-2 526 847	8 428	2 510 660	-2 502 232	24 615
Ministerstvo hospodárstva SR	226	40 000	1 817 911	-1 777 911	40 000	2 035 917	-1 995 917	81 241	2 052 772	-1 971 531	24 386
Ministerstvo pôdohospodárstva SR	227	139 000	11 969 407	-11 830 407	158 531	17 202 045	-17 043 514	231 607	17 029 923	-16 798 316	245 198
Min.výstavby a regionál.rozvoja SR	228	1 500	3 550 576	-3 549 076	1 500	3 750 740	-3 749 240	3 509	3 738 049	-3 734 540	14 700
Min. dopravy, pôšt a telekomun. SR	229	220 000	10 237 071	-10 017 071	420 505	11 075 458	-10 654 953	12 509 222	23 081 438	-10 572 216	82 737
Úrad geod.,kartogr.,a katastra SR	231	5 200	146 201	-141 001	7 200	148 835	-141 635	8 671	148 706	-140 035	1 600
Medzisúčet		2 278 111	112 792 852	-110 514 741	2 157 061	120 970 409	-118 813 348	16 920 447	134 628 436	-117 707 989	1 105 359

PLNENIE ŠTÁTNEHO ROZPOČTU SR ZA ROK 2000
Prehľad podľa jednotlivých kapitol - zhodnotenie vzťahu k ŠR SR

Tabuľka 19:
 Strana : 2
 v tis. SK

Rozpočtová kapitola		Štátny rozpočet schválený Zákonom č. 245/2000 Z.z.			Upravený rozpočet po vykonaní rozpočtových opatrení			Skutočnosť			Vzťah k ŠR zlepšujúci + zhoršujúci -
		Prijmy	Výdavky	Saldo	Prijmy	Výdavky	Saldo	Prijmy	Výdavky	Saldo	
Medzisúčet		2 278 111	112 792 852	-110 514 741	2 157 061	120 970 409	-118 813 348	16 920 447	134 628 436	-117 707 989	1 105 359
Štatistický úrad SR	232	6 000	297 072	-291 072	9 500	556 154	-546 654	11 738	544 890	-533 152	13 502
Úrad pre verejné obstarávanie SR	233	0	0	0	0	55 065	-55 065	55	50 628	-50 573	4 492
Úrad jadrového dozoru SR	236	0	70 886	-70 886	0	72 076	-72 076	1 516	73 222	-71 706	370
Úrad priemyselného vlastníctva SR	237	1 100	51 521	-50 421	1 200	50 969	-49 769	23 918	73 104	-49 186	583
Úrad pre normal., metrol.a skúšob.SR	238	12 000	237 618	-225 618	12 000	227 393	-215 393	16 650	228 601	-211 951	3 442
Protimonopolný úrad SR	240	0	28 718	-28 718	0	28 699	-28 699	4 279	30 752	-26 473	2 226
Správa štátnych hmotných rezerv SR	242	33 000	465 837	-432 837	131 484	534 452	-402 968	288 941	535 110	-246 169	156 799
Štátny dlh SR	247	753 500	24 899 784	-24 146 284	753 500	22 749 784	-21 996 284	2 338 430	22 586 120	-20 247 690	1 748 594
Všeobecná pokladničná správa	248	179 786 374	17 046 934	162 739 440	188 359 572	23 034 433	165 325 139	191 629 008	26 347 665	165 281 343	-43 796
Slovenská akadémia vied	251	13 073	852 819	-839 746	17 100	851 447	-834 347	50 262	882 702	-832 440	1 907
Slovenský rozhlas	252	0	251 100	-251 100	0	251 423	-251 423	0	251 423	-251 423	0
Slovenská televízia	253	0	259 200	-259 200	0	260 153	-260 153	0	260 153	-260 153	0
Tlačová agentúra SR	254	0	71 820	-71 820	0	72 107	-72 107	0	72 107	-72 107	0
Krajský úrad Bratislava	261	125 034	4 335 187	-4 210 153	125 034	4 951 434	-4 826 400	239 272	5 055 433	-4 816 161	10 239
Krajský úrad Trnava	262	97 374	4 265 339	-4 167 965	106 030	5 098 398	-4 992 368	214 952	5 196 130	-4 981 178	11 190
Krajský úrad Trenčín	263	102 781	4 531 033	-4 428 252	104 049	5 510 329	-5 406 280	261 693	5 641 874	-5 380 181	26 099
Krajský úrad Nitra	264	129 942	5 777 435	-5 647 493	151 826	6 811 329	-6 659 503	303 139	6 938 862	-6 635 723	23 780
Krajský úrad Žilina	265	111 306	5 595 211	-5 483 905	129 436	6 740 764	-6 611 328	268 440	6 857 365	-6 588 925	22 403
Krajský úrad Banská Bystrica	266	119 835	6 072 256	-5 952 421	122 630	7 157 109	-7 034 479	313 270	7 330 049	-7 016 779	17 700
Krajský úrad Prešov	267	130 515	6 861 450	-6 730 935	143 929	8 729 075	-8 585 146	316 218	8 866 330	-8 550 112	35 034
Krajský úrad Košice	268	108 816	7 044 689	-6 935 873	118 695	8 537 211	-8 418 516	274 534	8 674 274	-8 399 740	18 776
S P O L U		183 808 761	201 808 761	-18 000 000	192 443 046	223 250 213	-30 807 167	213 476 762	241 125 230	-27 648 468	3 158 699

