

Číslo: UV-460/2002

**1 575**

**Prílohy  
k Návrhu štátneho záverečného účtu za rok 2001**

---

**Obsah materiálu:**

Príloha č.1 až č.7

Bratislava máj 2002

## O b s a h

	strana
Príloha č. 1: Súhrnné výsledky hospodárenia verejných rozpočtov v roku 2001	1
Príloha č. 2: Správa o vývoji štátnych aktív a pasív v roku 2001	10
Príloha č. 3: Správa k záverečným účtom štátnych fondov za rok 2001	52
Príloha č. 4: Výsledky rozpočtového hospodárenia miest a obcí za rok 2001	99
Príloha č. 5: Správa o hospodárení s rozpočtovými rezervami v roku 2001	116
Príloha č. 6: Správa o stave daňových a colných pohľadávok k 31.12.2001	131
Príloha č. 7: Výsledky hospodárenia verejnoprávnych inštitúcií za rok 2001 (zdravotné poisťovne, Sociálna poisťovňa, Národný úrad práce)	141

**Príloha č. 1: Súhrnné výsledky hospodárenia verejných rozpočtov  
v roku 2001**

## 1. Súhrnné výsledky rozpočtového hospodárenia verejnej správy v roku 2001

Zákonom NR SR č. 422/2000 Z.z. o štátnom rozpočte na rok 2001 bol prvýkrát určený rozpočtovaný schodok verejnej správy ako celku. V § 1 zákona sa súhrnný schodok verejného rozpočtu na rok 2001 rozpočtoval sumou –37 849 mil. Sk. Takto stanovený schodok nezahŕňal možné výdavky podľa § 12 určené na reštrukturalizáciu bánk a štátne záruky. V skutočnosti sa hospodárenie verejnej správy bez uvedených výdavkov skončilo schodkom - 37 344 mil. Sk, čo predstavuje 3,9 % očakávanej hodnoty HDP.

Výsledky hospodárenia jednotlivých rozpočtov verejnej správy v národnej metodike uvádza nasledujúci prehľad (v mil. Sk):

Zložky verejnej správy	Rozpočet podľa zákona 422/2000	Skutočnosť	% plnenia
Štátny rozpočet	- 37 195	- 44 370	119,3
- z toho: bez reštrukturalizácie bánk	- 37 195	- 36 322	97,7
Štátne fondy	+ 2 756	- 1 543	x
Fond národného majetku SR <sup>1)</sup> *	0	- 11 195	x
- z toho: bez realizovaných štátnych záruk		- 3 195	x
Slovenský pozemkový fond *	0	+ 119	x
Sociálna poisťovňa *	- 1 610	+ 120	x
Národný úrad práce *	0	+ 3 415	x
Zdravotné poisťovne *	- 1 800	+ 324	x
Obce	0	- 262	x
<b>Verejná správa spolu *</b>	<b>- 37 849</b>	<b>- 53 392</b>	<b>141,1</b>
- z toho: bez reštr. bánk a štátnych záruk <sup>2)</sup> *	- 37 849	- 37 344	98,7
<b>Pomer k HDP v % (bez reštrukturalizácie bánk a štátnych záruk)<sup>3)</sup></b>	<b>- 3,9</b>	<b>- 3,9</b>	<b>x</b>

<sup>1)</sup> vrátane príjmov z privatizácie a umorenia dlhopisov FNM

<sup>2)</sup> v súlade s Vyhlásením vlády SR o hospodárskej politike z marca 2001

<sup>3)</sup> pre HDP použitá prognóza 964 600 mil. Sk

\* údaje za skutočnosť sú predbežné až do schválenia účtovných závierok

Na základe predbežných výsledkov možno konštatovať, že rozpočtovaný schodok verejnej správy ako celku sa v roku 2001 neprekročil. Nesplnenie rozpočtov v štátnych fondoch a vo FNM bolo vykompenzované prebytkovým hospodárením vo fondoch sociálneho zabezpečenia. Zároveň nebol prekročený ani pomer schodku k HDP na úrovni 3,9%, dohodnutý s monitorovacou misou MMF, ku ktorému sa zaviazala vláda svojím Vyhlásením o hospodárskej politike v marci 2001.

Vzhľadom na odlišnosti existujúce v rozpočtovaní a v účtovníctve jednotlivých zložiek verejnej správy ako celku, je potrebné uplatniť jednotnú metodiku vykazovania údajov, ktorou by sa zároveň získali údaje využiteľné aj pre medzinárodné porovnanie. Takouto metodikou je metodika Medzinárodného menového fondu o vládnej finančnej štatistike (GFS 86).

V súlade s touto metodikou sú súhrnné výsledky hospodárenia s verejnými financiami v roku 2001 a ich porovnanie s výsledkami roku 2000 uvedené v nasledujúcom prehľade (v mil. Sk):

<b>P o l o ž k y</b>	<b>*)</b>	<b>2000</b>	<b>2001 1)</b>	<b>Index 01/00</b>
<b>1. Príjmy a granty</b>	A.I	340 474	353 255	103,8
1.1. Príjmy	A.II	340 198	352 992	103,8
z toho: bežné príjmy	A.III	335 914	348 683	103,8
- daňové a poisťné	A.IV	301 591	305 464	101,3
- nedaňové	A.V	34 323	43 219	125,9
kapitálové príjmy	A.VI	4 284	4 309	100,6
1.2. Granty	A.VII	276	263	95,3
z toho: bežné		163	150	92,0
kapitálové		113	113	100,0
<b>2. Výdavky a pôžičky mínus splátky</b>	C.I	370 323	388 028	104,8
2.1. Výdavky	C.II	384 730	411 232	106,9
z toho: bežné výdavky	C.III	333 365	353 905	106,2
kapitálové výdavky	C.IV	51 365	57 327	111,6
2.2. Pôžičky mínus splátky	C.V	-14 407	-23 204	137,7
- poskytnuté úvery a nákup akcií		29 568	16 868	57,0
- splátky poskytnutých úverov a predaj akcií		43 975	40 072	91,1
<b>3. Schodok (-)/prebytok (+) ( r.1 - 2 )</b>		-29 849	-34 773	116,5
<b>- bez čistých pôžičiek ( r. 1 - 2.1 )</b>		-44 256	-57 977	131,0

\*) kódy položiek podľa metodiky GFS 86

1) predbežné údaje

Výsledky hospodárenia verejnej správy ako celku uvedené v prehľade sú konsolidované. Hodnota konsolidácie v roku 2001 na príjmovej strane bola 54 125 mil. Sk, na výdavkovej strane 56 278 mil. Sk. Rozhodujúcimi položkami konsolidácie sú poisťné príspevky odvádzané do fondov sociálneho zabezpečenia za svojich zamestnancov na jednotlivých úrovniach verejnej správy (17 404 mil. Sk), bežné granty poskytované zo štátneho rozpočtu štátnym fondom (15 147 mil. Sk) a bežné a kapitálové granty poskytované zo štátnych fondov štátnemu rozpočtu (11 875 mil. Sk). Rozdiel medzi konsolidáciou na príjmovej a konsolidáciou na výdavkovej strane (2 153 mil. Sk) predstavujú pôžičky v celkovej výške 2 414 mil. Sk poskytnuté zo štátneho rozpočtu zdravotným poisťovniam

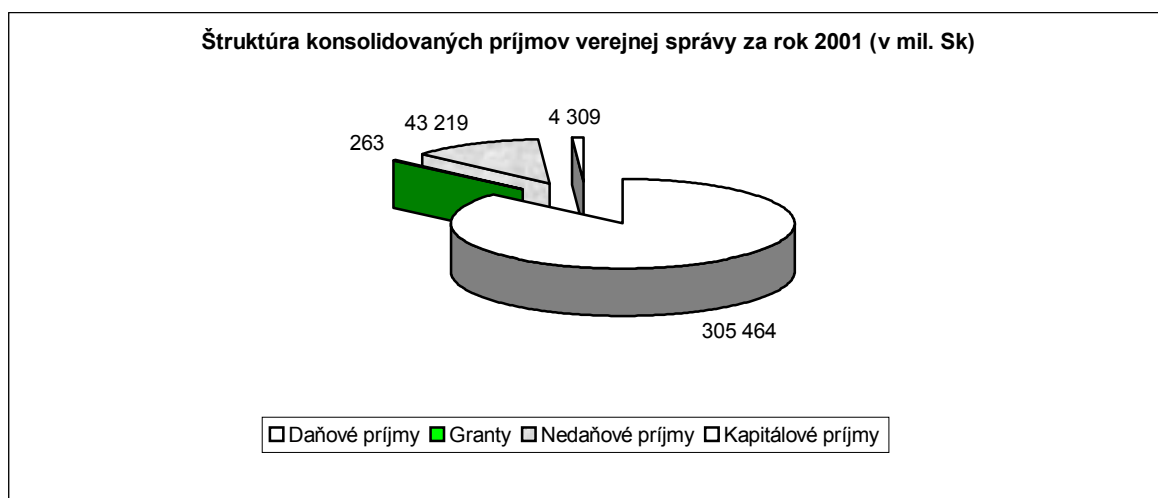
a štátnym fondom, ako aj zo štátnych fondov obciam, ktoré sú korigované uskutočnenými splátkami týchto pôžičiek vo výške 261 mil. Sk.

Konsolidované príjmy a granty verejnej správy dosiahli predbežne hodnotu 353 255 mil. Sk, čo predstavuje oproti roku 2000 zvýšenie o 3,8 %. Pomer konsolidovaných príjmov a grantov k HDP dosiahol 36,6%, čo medziročne znamená jeho zníženie o 1,8 percentuálneho bodu. Rast príjmov významne zaostal za dynamikou rastu HDP, ktorá sa očakáva v bežných cenách na úrovni 8,7%.

V štruktúre príjmov majú dominantnú pozíciu daňové príjmy a príjmy z poistného vo výške 305 464 mil. Sk. V porovnaní s rokom 2000 sa zvýšili len o 1,3%, čo bolo rozhodujúce aj pre dynamiku celkových príjmov, ktorá zaostala za rastom výdavkov.

Najvyšší nárast oproti predchádzajúcemu roku dosiahli nedaňové príjmy (o 25,9 %), čo bolo spôsobené najmä odvodom zo zisku NBS vo výške 5 346 mil. Sk a odvodom zo zisku SPP vo výške 5 000 mil. Sk do štátneho rozpočtu.

Štruktúru príjmov a grantov podľa hlavných položiek znázorňuje nasledujúci graf:

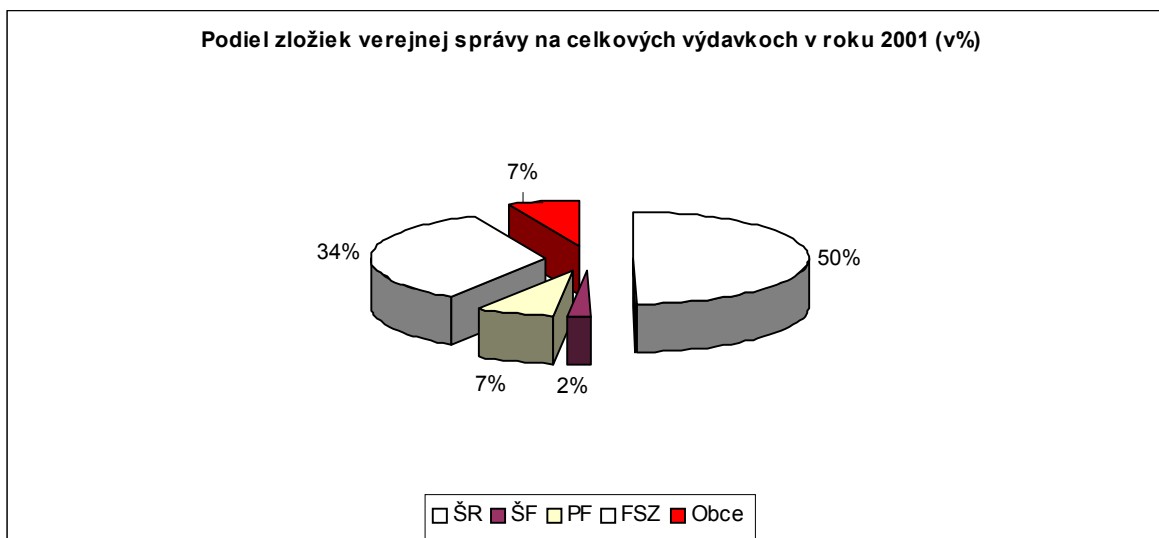


Konsolidované výdavky vrátane čistých pôžičiek verejnej správy dosiahli 388 028 mil. Sk a v porovnaní s rokom 2000 vzrástli o 4,8%. Výdavky bez čistých pôžičiek dosiahli 411 232 Sk, čo je oproti roku 2000 zvýšenie o 6,9%. Na tomto zvýšení sa podieľali tak bežné, ako aj kapitálové výdavky. Dominantný podiel na celkových výdavkoch mali bežné výdavky (353 905 mil. Sk), ktorých dynamika rastu bola určujúca aj pre rast celkových výdavkov. Bežné výdavky sa zvýšili o 20 540 mil. Sk (relatívne o 6,2%) a kapitálové o 5 962 mil. Sk

(relatívne o 11,1%). Štruktúru celkových výdavkov podľa hlavných položiek znázorňuje nasledovný graf:



Na celkových výdavkoch má dominujúci podiel štátny rozpočet (49,8%). Štruktúra celkových výdavkov podľa zložiek verejnej správy je uvedená v nasledujúcom grafe:

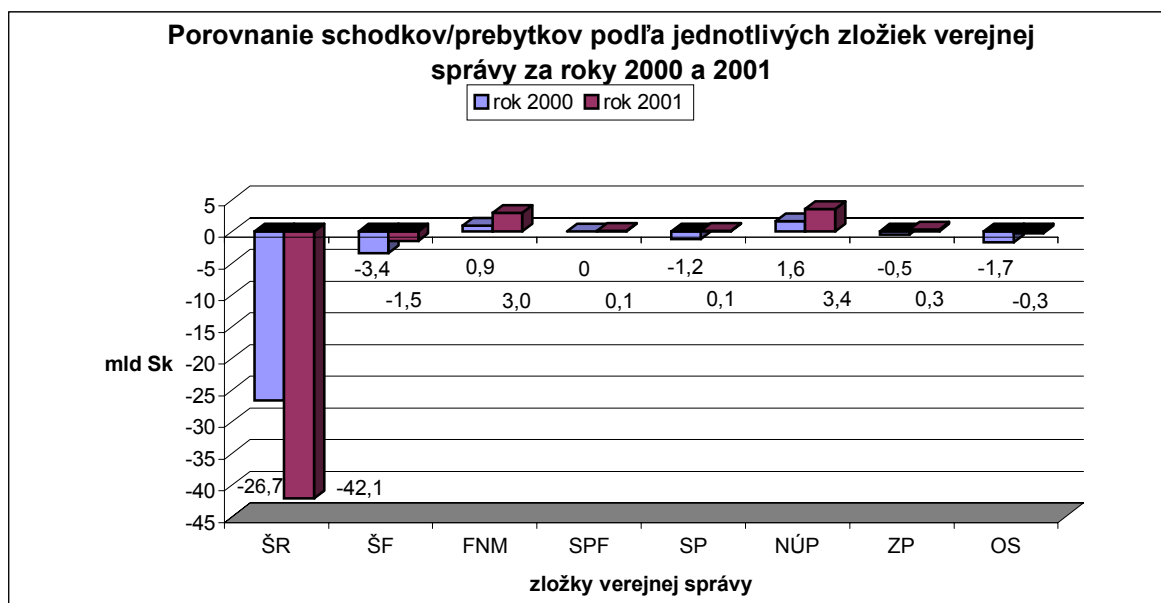


Osobitné postavenie na výdavkovej strane bilancie príjmov a výdavkov majú čisté pôžičky, ktoré predstavujú výsledok transakcií uskutočnených s finančnými aktívami. V roku 2001 dosiahli čisté výpožičky –23 204 mil. Sk, z toho poskytnuté pôžičky a nakúpené akcie mali hodnotu 16 868 mil. Sk a splátky pôžičiek a predané akcie - 40 072 mil. Sk.

Položka čisté pôžičky ovplyvnila výšku schodku veľmi pozitívne vďaka vysokým príjmom z privatizácie. Bez nich by schodok verejnej správy dosiahol až 58 mld Sk. Hodnota

poskytnutých pôžičiek a nákupu akcií je predovšetkým tvorená sumou 8 302 mil. Sk v štátnom rozpočte, 5 197 mil. Sk v štátnych fondoch a 3 101 mil. Sk vo Fonde národného majetku. Splátky pôžičiek a predané akcie tvorili najmä príjmy z privatizácie vo výške 36 118 mil. Sk.

Nasledujúci graf znázorňuje, ako schodok verejnej správy ovplyvnili jej jednotlivé zložky:



ŠR- štátny rozpočet vrátane štátnych finančných aktív, ŠF- štátne fondy, FNM- Fond národného majetku, SPF- Slovenský pozemkový fond, SP- Sociálna poisťovňa, NÚP – Národný úrad práce, ZP- zdravotné poisťovne, OS- obecná samospráva

Údaje uvedené v grafe predstavujú skutočné schodky rozpočtového hospodárenia jednotlivých zložiek verejnej správy v rokoch 2000 a 2001 zistené v súlade s metodikou MMF pre vládnu finančnú štatistiku. Odchýlky od hodnôt vykázaných na základe platnej rozpočtovej klasifikácie a účtovníctva, ktoré sú predmetom hodnotenia v iných častiach tohto materiálu, sú spôsobené práve uplatnením tejto metodiky. Rozdiely sú spôsobené týmito položkami:

<b><u>Štátny rozpočet</u></b>	<b><u>mil. Sk</u></b>
Účtovný schodok:	- 44 370
+ saldo príjmových a výdavkových operácií so štátnymi finančnými aktívami	+ 2 312
Upravený schodok	- 42 058
<b><u>Obecné samosprávy</u></b>	
Účtovný prebytok:	2 132
- prijaté úvery	- 2 730



+ splátky istín prijatých úverov	1 691
- použitie peňažných fondov obcí	- 1 355
Upravený schodok	-262

### **Štátne fondy**

Účtovný prebytok:	8 450
- prijaté úvery	- 3 488
+ splátky istín prijatých úverov	1 476
- použitie peňažných prostriedkov z minulých rokov	- 7 981
Upravený schodok	- 1 543

### **Fond národného majetku**

Účtovný schodok:	- 11 195
- umorenie dlhopisov FNM (predbežný údaj)	14 153
Upravený prebytok	+ 2 958

Výsledok hospodárenia s prostriedkami verejnej správy ako celku, vyčíslený v metodike GFS 86, sa oproti roku 2000 zhoršil z -29 849 mil. Sk na -34 773 mil. Sk v roku 2001 (relatívne o 16,5%). Spôsobil to najmä vyšší schodok štátneho rozpočtu vrátane štátnych finančných aktív, ktorý sa zvýšil z -26 738 mil. v roku 2000 na - 42 058 mil. Sk v roku 2001 (z tejto sumy pripadá 8 mld Sk na reštrukturalizáciu vybraných bánk). Ostatné zložky verejnej správy dosiahli súhrnne prebytok vo výške 5,1 mld Sk, čo je oproti schodku - 4,3 mld Sk v roku 2000 výrazné zlepšenie. Zaslúžili sa o to najmä fondy sociálneho zabezpečenia súhrnným prebytkom 3,9 mld Sk.

## **2. Stav dlhu verejnej správy ku koncu roka 2001**

Konsolidovaný verejný dlh v trhovej hodnote k 31.12.2001 dosiahol 417 613 mil. Sk. Táto hodnota a jej podrobnejšie uvedenie v nasledujúcom prehľade predstavuje hodnotu nesplatených úverov, záväzkov z emisií cenných papierov, návratných finančných výpomocí a iných záväzkov, ktoré zložky verejnej správy získali v minulých rokoch a vykázali k 31.12.2001.

Prehľad o štruktúre verejného dlhu v rokoch 2000 a 2001(v mil. Sk):

<b>Zložky verejnej správy</b>	<b>2000</b>	<b>2001*)</b>	<b>Index 2001/2000</b>
1. Ústredné rozpočtové organizácie	222 602	367 538	165,1
2. Štátne fondy	36 186	38 244	105,7
3. Fond národného majetku	28 676	11 041	38,5
4. Slovenský pozemkový fond	0	0	0

5. Sociálna poisťovňa	0	0	0
6. Národný úrad práce	0	0	0
7. Zdravotné poisťovne	4 400	3 391	77,1
8. Obce	12 261	12 724	103,8
9. Nekonsolidovaný verejný dlh(1 až 8)	304 125	432 938	142,4
10. Konsolidácia	14 331	15 325	106,9
11. Konsolidovaný verejný dlh (9 – 10)	289 794	417 613	144,1

\*) predbežné údaje

Konsolidácia predstavuje zo štátneho rozpočtu poskytnuté návratné finančné výpomoci zdravotným poisťovniam (4 400, resp. 3 391 mil. Sk), pôžičky poskytnuté zo štátneho rozpočtu Štátnemu fondu cestného hospodárstva a Štátnemu fondu trhovej regulácie (9 590, resp. 9 790 mil. Sk) a poskytnuté pôžičky obciam zo Štátneho fondu životného prostredia a Štátneho fondu rozvoja bývania (341, resp. 2 144 mil. Sk).

Konsolidovaný verejný dlh vzrástol oproti roku 2000 o 127 819 mil. Sk (44,1%). Prispel k tomu predovšetkým štátny dlh svojim zvýšením o 144 936 mil. Sk (65,1%), ktoré bolo čiastočne kompenzované poklesom dlhu Fondu národného majetku o 17 635 mil. Sk (-61,5%) v dôsledku umorenia dlhopisov FNM vydaných obyvateľstvu v roku 1996.

Výrazný nárast štátneho dlhu spôsobilo, popri schodkovom hospodárení štátneho rozpočtu, predovšetkým prevzatie záväzkov Slovenskej konsolidačnej, a.s. a Konsolidačnej banky, š.p.ú. vo výške 105 mld Sk voči komerčným bankám, ktoré im vznikli na základe prevzatia klasifikovaných pohľadávok z týchto bánk v rámci programu reštrukturalizácie bankového sektora. Prejavilo sa to aj zvýšením podielu štátneho dlhu na konsolidovanom verejnom dlhu zo 76,8 % v roku 2000 na 88 % v roku 2001.

Dlh štátnych fondov predstavuje hodnotu nesplatených bankových úverov vo výške 28 454 mil. Sk a pôžičiek poskytnutých zo štátneho rozpočtu na výstavbu diaľnic vo výške 8 790 mil. Sk a na riešenie dôsledkov extrémneho sucha v poľnohospodárstve v roku 2000 vo výške 1 mld Sk. Po odpočítaní týchto pôžičiek predstavuje konsolidovaný dlh štátnych fondov 28 454 mil. Sk, čo je 6,8% z konsolidovaného verejného dlhu.

Dlh Fondu národného majetku tvorí bankový úver prijatý v roku 2001. Z celkového verejného dlhu predstavuje 2,6 % (v roku 2000 až 9,9 %). Výrazné medziročné zníženie dlhu spôsobilo umorenie dlhopisov FNM emitovaných v roku 1996 a splatných v roku 2001.

Dlh zdravotných poisťovní je tvorený návratnými finančnými výpomocami, ktoré získali zo štátneho rozpočtu. Celkovú výšku konsolidovaného verejného dlhu preto neovplyvňuje. Pokles tohto dlhu spôsobilo splatenie 235,0 mil. Sk do štátneho rozpočtu a odpustenie splátky návratných finančných výpomocí vo výške 1 174,0 mil. Sk (uznesenie vlády č. 1149/2001)

Dlh obcí tvoria kumulované záväzky, ktoré vznikli z prijatých bankových úverov, z emisií komunálnych obligácií a zmeniek, finančných výpomocí a pôžičiek zo Štátneho fondu životného prostredia a Štátneho fondu rozvoja bývania. Poskytnuté pôžičky zo štátnych fondov dosiahli 2 144 mil. Sk (v roku 2000 len 341 mil. Sk). Po ich odpočítaní dosiahol konsolidovaný dlh obcí 10 580 mil. Sk, čo predstavuje 2,5% konsolidovaného verejného dlhu. Vo vývoji celkového dlhu obcí sa zaznamenalo výrazné zmiernenie jeho rastu (3,8 % v roku 2001 oproti 15,8 % v roku 2000 a 25,3 % v roku 1999). Konsolidovaný dlh obcí v roku 2001 dokonca oproti roku 2000 poklesol o 11,2 %.

**Príloha č. 2: Správa o vývoji štátnych aktív a pasív v roku 2001**

## 1. Základné tendencie vývoja štátnych aktív a pasív Slovenskej republiky

Súčasťou štátneho záverečného účtu v súlade s § 49b odsek 6 zákona č. 303/1995 Z. z. o rozpočtových pravidlách v znení neskorších predpisov je aj bilancia štátnych aktív a pasív SR. Túto tvoria aktíva a pasíva ministerstiev, ústredných orgánov štátnej správy, ostatných orgánov štátnej správy, štátnych rozpočtových a príspevkových organizácií a štátnych fondov. V roku 2001 sa medziročne štátne aktíva a pasíva zvýšili o 21,2 %.

V oblasti štátnych aktív Slovenskej republiky sa situácia v porovnaní so stavom k 31.12.2000 zmenila nasledovne (v mil. Sk):

A k t í v a	Stav k 31.12.2000	Stav k 1.1.2001	Rozdiel v počiat. stavoch	Stav k 31.12.2001	Zmena v roku 2001
<b>Stále aktíva</b>					
1. Nehmotný investičný majetok	2 442,5	2 769,0	326,5	3 363,4	920,9
2. Oprávky k nehm. inv. majetku	-318,4	-320,1	-1,7	-352,5	-34,1
3. Hmotný investičný majetok	424 005,5	445 305,2	21 299,7	483 574,6	59 569,1
4. Oprávky k hmotn. invest. majetku	-37 250,4	-37 450,9	-200,5	-40 374,7	-3 124,3
5. Finančné investície	50 158,3	50 158,3	0,0	143 802,1	93 643,8
<b>Obežné aktíva</b>					
1. Zásoby	96 152,5	97 557,4	1 404,9	90 916,1	-5 236,4
2. Pohľadávky	153 140,4	153 647,4	507,0	155 116,5	1 976,1
3. Finančný majetok	30 500,3	32 267,6	1 767,3	35 419,0	4 918,7
4. Poskytnuté prechodné výpomoci	37 341,1	37 341,1	0,0	45 256,7	7 915,6
5. Prechodné aktíva	4 535,8	4 534,8	-1,0	5 175,9	640,1
<b>A K T Í V A S R celkom</b>	<b>760 707,6</b>	<b>785 809,8</b>	<b>25 102,2</b>	<b>921 897,1</b>	<b>161 189,5</b>

V rámci stálych aktív sa najviac o 186,7 %, t.j. o 93 643,8 mil. Sk zvýšili finančné investície. Zvýšenie bolo spôsobené najmä vkladom štátu do majetku Slovenskej konsolidačnej, a.s. Bratislava a Konsolidačnej banky, š. p. ú. Bratislava v súvislosti s reštrukturalizáciou bánk. Nehmotný investičný majetok vzrástol o 37,7 % t.j. o 920,9 mil. Sk a hmotný investičný majetok o 14,0 % t.j. o 59 569,1 mil. Sk. Údaje za nehmotný a hmotný investičný majetok nezohľadňujú skutočnú hodnotu majetku, nakoľko sú ovplyvnené metodikou odpisovania. V príspevkových organizáciách sa tento majetok odpisuje, v rozpočtových organizáciách a štátnych fondoch sa v účtovníctve vedie v obstarávacích cenách.

V rámci obežných aktív sa v dôsledku realizovaných záruk štátu najviac zvýšili poskytnuté prechodné výpomoci o 21,2 %, t.j. o 7 915,6 mil. Sk (podrobný prehľad poskytnutých a k 31.12.2001 nerealizovaných štátnych záruk podľa príjemcov je uvedený v tabuľke č. 1 tejto prílohy). Zásoby poklesli o 5,4 %, t.j. o 5 236,4 mil. Sk. Pohľadávky vzrástli

o 1,3 %, t.j. o 1 976,1 mil. Sk, finančný majetok o 16,1 % t.j. o 4 918,7 mil. Sk a prechodné aktíva o 14,1 % t.j. o 640,1 mil. Sk.

V oblasti štátnych pasív Slovenskej republiky sa situácia v porovnaní so stavom k 31.12. 2000 zmenila nasledovne ( v mil. Sk):

<b>P a s í v a</b>	<b>Stav k 31.12.2000</b>	<b>Stav k 1.1.2001</b>	<b>Rozdiel v počiat. stavoch</b>	<b>Stav k 31.12.2001</b>	<b>Zmena v roku 2001</b>
1. Majetkové fondy	503 739,2	526 590,5	22 851,3	553 232,8	49 493,6
2. Finančné fondy	17 201,7	18 068,8	867,1	19 560,6	2 358,9
3. Osobitné fondy RO	-54 899,3	-54 882,8	16,5	-107 653,6	-52 754,3
4. Hospodársky výsledok	2 877,9	3 322,4	444,5	15 545,6	12 667,7
5. Záonné rezervy	17,5	15,9	-1,6	12,2	-5,3
6. Dlhodobé záväzky	213 095,2	213 095,2	0,0	336 578,6	123 483,4
7. Krátkodobé záväzky	30 420,0	31 342,8	922,8	36 022,5	5 602,5
8. Bankové výpomoci a pôžičky	45 775,6	45 775,6	0,0	68 203,6	22 428,0
9. Prechodné pasíva	2 479,8	2 481,4	1,6	394,8	-2 085,0
<b>P A S Í V A S R celkom</b>	<b>760 707,6</b>	<b>785 809,8</b>	<b>25 102,2</b>	<b>921 897,1</b>	<b>161 189,5</b>

V rámci pasív sa najviac zvýšil hospodársky výsledok o 440,2 %, t.j. o 12 667,7 mil. Sk, dlhodobé záväzky o 57,9 %, t.j. o 123 483,4 mil. Sk, krátkodobé záväzky o 18,4 %, t.j. o 5 602,5 mil. Sk, bankové výpomoci a pôžičky o 48,9 %, t.j. o 22 428,0 mil. Sk, majetkové fondy o 9,8 %, t.j. o 49 493,6 mil. Sk a finančné fondy rozpočtových organizácií o 13,7 % t.j. o 2 358,9 mil. Sk. Znížili sa zákonné rezervy o 30,3 %, t.j. o 5,3 mil. Sk, ostatné fondy rozpočtových organizácií o 96,1 %, t.j. o 52 754,3 mil. Sk a prechodné pasíva o 84,1 %, t.j. o 2 085,0 mil. Sk.

V rámci štátnych aktív a pasív Slovenskej republiky boli vyčíslené rozdiely medzi ich konečným stavom k 31.12.2000 a počiatočným stavom k 1.1.2001, ktoré boli spôsobené vykonanými delimitáciami a zaradením organizácií, ktoré v roku 2000 súvahu nepredkladali.

Súčasťou bilancie štátnych aktív a pasív Slovenskej republiky sú aj štátne finančné aktíva a pasíva. Štátne finančné aktíva a pasíva spravuje Ministerstvo financií SR a sú výsledkom rozpočtových operácií kapitoly Všeobecná pokladničná správa a mimorozpočtových operácií kapitoly Štátny dlh.

## 2. Základné tendencie vývoja štátnych finančných aktív a pasív v správe Ministerstva financií SR

Vývoj v oblasti štátnych finančných aktív a pasív Slovenskej republiky v roku 2001 charakterizuje vyšší rast záväzkov než aktív, keď sa aktíva zvýšili o 99 031,2 mil. Sk a záväzky o 143 291,8 mil. Sk. Vývoj štátnych finančných aktív a pasív v úhrne i štruktúre charakterizujú nasledovné údaje (v mil. Sk):

Položka	Stav k 31.12.2000	Stav k 31.12.2001	Zmena v roku 2001
1. Prostriedky štátu na účtoch v NBS	5 607,6	5 406,5	-201,1
2. Vládne pohľadávky voči zahraničiu	62 513,4	60 003,7	-2 509,7
3. Pohľadávky prevzaté od ČSOB	42 986,9	43 841,6	854,7
4. Vklady štátu v medzinárodných inštitúciách, CP a ost. fin. inv.	3 424,5	3 641,7	217,2
5. Vklady štátu v tuzemských spoločnostiach a ost. finančné investície	20 762,0	113 741,5	92 979,5
6. Pohľadávky z návratných finančných výpomocí	6 499,1	6 957,7	458,6
7. Pohľadávky zo zrealizovaných záruk za bankové úvery	30 155,4	36 701,5	6 546,1
8. Pohľadávky voči SE, a.s. za vládny úver Mochovce	1 212,4	0,0	-1 212,4
9. Ostatné pohľadávky	19 218,8	19 088,3	-130,5
10. Neuhr. pohľ. týkajúce sa výnosov ŠPP a strát pri emisiách ŠD	4 321,3	4 778,8	457,5
11. Pohľadávky voči podnikom	2 717,7	4 289,0	1 571,3
<b>Štátne finančné aktíva celkom</b>	<b>199 419,1</b>	<b>298 450,3</b>	<b>99 031,2</b>
1. Záväzky štátu v bankách	722,8	361,4	-361,4
2. Vládne záväzky voči zahraničiu – pôžičky	11 553,3	12 387,4	834,1
3. Vládna pôžička z RF- dostavba Mochovce	1 212,4	0,0	-1 212,4
4. Zahraničné záväzky prevzaté od ČSOB	5 637,4	185,0	-5 452,4
5. Vládne záväzky voči zahraničiu – úvery	750,9	503,4	-247,5
6. Záväzky z emisií štátnych cenných papierov	200 106,9	350 372,2	150 265,3
7. Matra Communication – úver	2 618,0	2 018,1	-599,9
8. Záväzky z bonifikácie hypotekárnych úverov	71,4	25,0	-46,4
9. Iné záväzky – účelové prostriedky	1 573,3	1 685,7	112,4
<b>Záväzky celkom</b>	<b>224 246,4</b>	<b>367 538,2</b>	<b>143 291,8</b>
1. Fond štátnych finančných aktív a pasív	-38 345,9	-82 617,3	-44 271,4
2. Závierkové účty kapitoly Štátny dlh a Všeobecná pokl. správa	13 518,6	13 529,4	10,8
<b>Štátne finančné pasíva celkom</b>	<b>199 419,1</b>	<b>298 450,3</b>	<b>99 031,2</b>

Vývoj štátnych finančných aktív a pasív v časovom rade od roku 1994 dokumentujú údaje nasledovnej tabuľky (v mil. Sk):

Položka	1994	1995	1996	1997	1998	1999	2000	2001
Štátne finančné aktíva	102562	103323	99706	106273	129656	182648	199419	298450
Záväzky	130443	134887	142938	134984	177665	192324	224246	367538
Saldo aktív a záväzkov	-27881	-31564	-43232	-28711	-48009	-9676	-24827	-69088

Na celkovom stave štátnych finančných aktív k 31. 12. 2001 (298 450,3 mil. Sk) majú najväčší podiel vklady štátu v tuzemských spoločnostiach (38,1 %). Druhý najväčší blok predstavujú vládne pohľadávky voči zahraničiu - úvery (20,1 %). Pohľadávky prevzaté od ČSOB tvoria 14,7 %, pohľadávky zo zrealizovaných záruk 12,3 % a ostatné pohľadávky 6,4 %.

V štruktúre štátnych finančných aktív sa v roku 2001 najviac o 92 979,5 mil. Sk zvýšili vklady štátu v tuzemských spoločnostiach. V rámci reštrukturalizácie bánk bol zvýšený vklad štátu do základného imania Slovenskej konsolidačnej, a.s. a Konsolidačnej banky Bratislava, š. p .ú. v sume 105 000,0 mil. Sk. Vzrástli pohľadávky zo zrealizovaných záruk, najmä nových záruk (8 062,1 mil. Sk) a predpísaných úrokov a penále. Ostatné pohľadávky (19 088,3 mil. Sk) sa znížili najmä v súvislosti so znížením pohľadávky z clearingu voči Ministerstvu zahraničných vecí SR v sume 37,4 mil. Sk, voči Ministerstvu dopravy, pôšt a telekomunikácií SR 41,1 mil. Sk a tiež znížením pohľadávky z trva-lých preddavkov o 53,3 mil. Sk voči Ministerstvu zahraničných vecí SR. Najväčší pokles (o 2 509,7 mil. Sk) štátnych finančných aktív bol zaznamenaný v položke vládne pohľadávky voči zahraničiu.

Na celkovom stave záväzkov v rámci štátnych finančných pasív 367 538,2 mil. Sk majú najväčší podiel (95,3 %) záväzky z emisií štátnych cenných papierov, ktoré sa v rámci roka 2001 aj najviac zvýšili (o 150 265,3 mil. Sk). Emisie štátnych dlhopisov sa uskutočnili najmä za účelom splátok istín štátnych dlhopisov z minulých rokov, na účely reštrukturalizácie bánk a na krytie schodku štátneho rozpočtu. Druhý najväčší blok tvoria zahraničné záväzky - pôžičky (3,4%), ktoré sa zvýšili o 834,1 mil. Sk (vrátane kurzových rozdielov). Bola prijatá nová pôžička EFSAL 2 591,0 mil. Sk.

Z celkových záväzkov najväčší pokles zaznamenali zahraničné záväzky prevzaté od ČSOB (o 5 452,4 mil. Sk). Bol splatený záväzok voči Nemecku v sume 4 413,5 mil. Sk a voči Ruskej federácií 992,9 mil. Sk (tým bola splatená pôžička z Ruskej federácie na dostavbu Mochoviec). Znížili sa aj záväzky voči Investičnej a poštovej banke, a.s. Praha o 361,4 mil. Sk (za úver z bývalej ČSFR, poskytnutý na dostavbu Krivojrožského ťažobno - upravárenského kombinátu v Dolinskej na Ukrajine) a voči Matra Communication o 599,9 mil. Sk.

K 31.12.2001 zostali záväzky z povolenej výnimky z časového použitia finančných prostriedkov v roku 2002 na financovanie samosprávy v sume 129,0 mil. Sk, účelové prostriedky na: program ISPA 188,4 mil. Sk, na program SAPARD 504,3 mil. Sk,



poskytovanie štátnej prémie v stavebnom sporení 96,1 mil. Sk, bonifikáciu hypotekárnych úverov 25,0 mil. Sk, dotácie k cenám tepelnej energie 137,0 mil. Sk, financovanie trilaterálnej dohody 1,9 mil. Sk, umiestnenie Úradu pre finančný trh 34,6 mil. Sk, zriadenie Úradu pre štátnu službu SR 3,0 mil. Sk, výplatu odmien v zmysle generálnej dohody 400,0 mil. Sk, programy PHARE 66,8 mil. Sk, program znižovania energetickej náročnosti 10,6 mil. Sk a na telovýchovu a šport, školstvo, podporu mládeže, kultúrne, zdravotnícke, sociálne, humanitné a charitatívne účely 113,8 mil. Sk.

## 2.1. Podrobná charakteristika vývoja štátnych finančných aktív a pasív

Hodnotenie vývoja štátnych finančných aktív a pasív Slovenskej republiky za rok 2001 je zamerané na nasledovné oblasti:

- stav a vývoj prostriedkov na účtoch v Národnej banke Slovenska (ďalej NBS),
- štátne finančné aktíva voči zahraničiu,
- majetkové účasti štátu v tuzemských spoločnostiach,
- vývoj pohľadávok z návratných finančných výpomocí, zo zrealizovaných štátnych záruk za bankové úvery a ostatných pohľadávok,

### a) Stav a vývoj prostriedkov na účtoch v NBS

V priebehu roka 2001 sa štátne finančné aktíva na účtoch v NBS znížili o 201,1 mil. Sk. Najväčší pokles (o 897,7 mil. Sk) bol zaznamenaný na účte štátnych finančných aktív.

Vývoj štátnych finančných aktív uložených vo forme depozít na účtoch v Národnej banke Slovenska charakterizuje nasledovný prehľad:

<b>AKTÍVA</b>	<b>Stav v SKK k 01.01.2001</b>	<b>Stav v SKK k 31.12.2001</b>	<b>Zmena v roku 2001</b>
<b><i>I. Bankové účty štátnych finančných aktív</i></b>	<b>5 607 656 445,26</b>	<b>5 406 545 371,73</b>	<b>-201 111 073,53</b>
<b>Evidencia štátnych finančných aktív</b>			
Účelové prostriedky na konverziu zbrojnej výroby odvod NBS	200 291 890,05	291 890,05	-200 000 000,00
Mimosúdne rehabilitácie	28 101 761,67	28 729 785,47	628 023,80
Účel. prostr. z pôžičky EFSAL	27 641,29	2 591 040 000,00	2 591 012 358,71
Účet pre úhrady vyplývajúce zo zákona č.330/91 Zb. o pozemkových úpravách	11 398 131,21	11 700 591,91	302 460,70
Účet štátnych finančných aktív	903 355 667,00	5 618 051,77	-897 737 615,23

<b>Vybrané mimorozpočtové prostriedky MF SR</b>			
Účet cudzích prostriedkov	1 444 638 720,36	1 710 684 216,90	266 045 496,54
Účet odvodov z výťažku lotérií a iných pod. hier	12 640 830,92	766 647,92	-11 874 183,00
Účet prevádzkovateľov lotérií a iných podobných hier	47 444 404,62	39 202 350,75	-8 242 053,87
<b>Účty vládných úverov a ostatné účty</b>			
Účet splátok vládných úverov zo zahraničia – špeciál (odbor 07 NBS)	31 204 832,79	914 159,67	-30 290 673,12
Účet splátok vládných úverov zo zahraničia – civil	552 210 640,35	24 357 007,80	-527 853 632,55
Účet vládných pohľ. a záväzkov prevzatých od ČSOB	0,00	53 735 799,50	53 735 799,50
Účet vládných pohľadávok a záväzkov prevzatých od ČSOB v NKM	271 327 269,04	6 662 739,89	-264 664 529,15
Účet emisií a splátok ŠD	676 000,00	59 961 306,35	59 285 306,35
Účet ŠD určený na krytie schodku štátneho rozpočtu	12 432 537 675,59	8 048 197 714,25	-4 384 339 961,34
Bežný účet - špeciál (odbor 07 NBS)	391 126,84	391 126,84	0,00
Účet ŠPP na krytie schodku minulých rokov	17 319 877 760,00	0,00	-17 319 877 760,00
Bilančný účet rok 2000	-27 648 467 906,47	0,00	27 648 467 906,47
Účet ŠPP na krytie schodku r. 2001	0,00	37 194 777 269,00	37 194 777 269,00
Bilančný účet rok 2001	0,00	-44 370 485 286,34	-44 370 485 286,34

*Účet účelových prostriedkov na konverziu zbrojnej výroby:* Počiatočný stav k 1.1.2001 predstavoval 200,3 mil. Sk. Z toho 200,0 mil. Sk bolo určených pre Štátny fond trhovej regulácie SR na riešenie dopadov extrémneho sucha v poľnohospodárstve a lesnom hospodárstve v roku 2000 (v zmysle uznesenia vlády SR č. 467/2000 doplneného uznesením vlády SR č.618 a čl. II. Zmluvy o návratnej finančnej výpomoci uzatvorenej medzi Ministerstvom financií SR, Ministerstvom pôdohospodárstva SR a Štátnym fondom trhovej regulácie SR v poľnohospodárstve). Stav prostriedkov na účte vzrástol v nadväznosti na odvod nevyčerpaných prostriedkov z osobitného účtu Štátneho fondu trhovej regulácie SR v poľnohospodárstve v sume 354,8 mil. Sk s ich účelovým použitím v zmysle Uznesenia vlády SR č.395/2001 podľa bodu B.4 až B.18. Z týchto prostriedkov bolo 55,7 mil. Sk poukázaných na účet Krajského úradu v Košiciach na výstavbu rómskych škôl na Východnom Slovensku (uznesenie vlády SR č.637/2001), 64,4 mil. Sk bolo preúčtovaných do príjmov štátneho rozpočtu v nadväznosti na uznesenie vlády SR 395/2001 a 234,7 mil. Sk bolo preúčtovaných na základe uznesenia vlády SR č.1177/2001 do príjmov kapitoly VPS. Konečný stav účtu k 31.12.2001 vykazoval zostatok 0,3 mil. Sk.

*Účet finančných náhrad z mimosúdnych rehabilitácií,* ktorý slúži na realizáciu príjmov a výdavkov v zmysle zákona č. 87/1991 Zb. o mimosúdnych rehabilitáciách, vykazoval k 1.1.2001 počiatočný stav 28,1 mil. Sk. Príjmy z vrátených náhrad za vyvlastnené nehnuteľnosti predstavovali 0,8 mil. Sk, výdavky súvisiace s mimosúdnyimi rehabilitáciami boli 0,2 mil. Sk. Účet vykazoval k 31.12.2001 zostatok 28,7 mil. Sk.

*Účet Realizácia majetku KSC* vykazoval k 1.1.2001 počiatočný stav 0,03 mil. Sk. Tento bol preúčtovaný na účet emisií a splátok štátnych dlhopisov a bol použitý na úhradu

istiny zo záväzku z vládneho úveru v civilnej oblasti voči Nemecku. Na základe žiadosti MF SR bol názov účtu zmenený na „Účelové prostriedky z pôžičky EFSAL“. Na tento účet bola z Krajského úradu v Bratislave poukázaná splátka pohľadávky „Velebová -KSC“ 0,03 mil. Sk, ktorá bola v nadväznosti na zmenu názvu účtu preúčtovaná na účet ŠFA. V nadväznosti na príjem prostriedkov z 1. tranže úveru od IBRD - EFSAL (Loan N.7072 SK) zvýšil sa stav prostriedkov na účte o 2 591,0 mil. Sk (zodpovedajúcich 60 mil. EUR). Konečný stav účtu k 31.12.2001 vykazoval zostatok 2 591,0 mil. Sk.

*Účet účelových prostriedkov od G-24* vykazoval k 1.1.2001 nulový zostatok a v roku 2001 nebol na ňom realizovaný žiadny obrat.

*Účet finančných náhrad vyplývajúcich zo zákona č.330/91 Zb. o pozemkových úpravách* vykazoval k 1.1.2001 počiatočný stav 11,4 mil. Sk. V priebehu roku 2001 sa zvýšil z titulu príjmov z vrátených náhrad o 0,3 mil. Sk, takže konečný stav účtu k 31.12.2001 vykazoval zostatok 11,7 mil. Sk.

*Účet štátnych finančných aktív* vykazoval k 1.1.2001 počiatočný stav 903,4 mil. Sk. Z dôvodu prechodnej insolventnosti SE, a.s. bolo na zabezpečenie zdrojov na úhradu záväzku SR voči Ruskej federácii vo výške 25,6 mil. USD (istina z úveru I. a II. poskytnutého na dostavbu Jadrovej elektrárne Mochovce) dňa 12.01.2001 preúčtovaných 914,5 mil. Sk, a to: z účtu splátok vládnych úverov zo zahraničia v špeciálnej oblasti 31,2 mil. Sk, z účtu splátok vládnych úverov zo zahraničia v civilnej oblasti 552,2 mil. Sk a z účtu splátok prevzatých vládnych pohľadávok a záväzkov od ČSOB 331,1 mil. Sk. Úhradou istiny 1 177,7 mil. Sk (zodpovedajúcej ekvivalentu vo výške 25,6 mil. USD) bol záväzok SR z úveru I. a II. voči Ruskej federácii vyrovnaný. Pohľadávku v sume 1 177,7 mil. Sk SE, a.s. čiastkovými splátkami v období od 20.3. do 18.4.2001 vyrovnali. Následne boli z účtu ŠFA preúčtované aj dočasne použité prostriedky z účtov úverových operácií na úhradu predmetnej istiny Vnešekonombank v sume 914,5 mil. Sk. V zmysle Bilancie potrieb a zdrojov štátneho dlhu splatného v roku 2001 predstavovala úhrada istiny z medzinárodných pôžičiek 727,8 mil. Sk: z toho úhrada záväzku z pôžičky ERL od JEXIM 83,7 mil. Sk (ekvivalent 211,25 mil. JPY), z pôžičky ERL od IBRD 140,6 mil. Sk (ekvivalent 2,8 mil. USD), z pôžičky SAL od JEXIM 171,9 mil. Sk (ekvivalent 429,7 mil. JPY) a z pôžičky SAL od IBRD 331,6 mil. Sk (ekvivalent 7,5 mil. USD). Dňa 26.09.2001 bola preúčtovaná na účet emisií a splátok štátnych dlhopisov suma 170,0 mil. Sk na vytvorenie zdroja na úhradu istiny zo záväzku z vládneho úveru v civilnej oblasti voči Nemecku. Konečný stav účtu k 31.12.2001 vykazoval zostatok 5,6 mil. Sk.

*Účet štátnych finančných aktív získaných predajom akcií ČSOB, a.s.* mal v roku 2001 v nadväznosti na Zmluvu o poskytnutí revolvingového úveru slovenskej pobočke ČSOB, a.s. ročný kreditný a rovnako aj debetný obrat vo výške 44 mld. Sk. Konečný stav účtu k 31.12.2001 vykazoval nulový zostatok, pohľadávka voči ČSOB činila k 31.12.2001 sumu 10 mld. Sk.

*Účet cudzích prostriedkov* vykazoval k 1.1.2001 počiatkový stav 1 444,6 mil. Sk. Na účte sú vedené prostriedky, na ktoré bola udelená výnimka z ich časového použitia. Konečný stav účtu k 31.12.2001 vykazoval zostatok 1 710,7 mil. Sk.

*Účet splátok vládnych úverov zo zahraničia v špeciálnej oblasti* vykazoval k 1.1.2001 počiatkový stav 31,2 mil. Sk. Jeho zvýšenie o 100,6 mil. Sk predstavoval príjem zo splácania istiny z pohľadávok z vládnych úverov Alžírsko a Jemen. Prostriedky účtu boli použité na vytvorenie zdroja na úhradu istiny zo záväzku SR voči IPB Praha (KŤUK) v sume 58,1 mil. Sk a na úhradu záväzkov z vládneho úveru v civilnej oblasti Nemecko 72,8 mil. Sk. Z dôvodu prechodnej insolventnosti SE, a.s. boli prechodne použité pri úhrade istiny Vnešekonombank v sume 31,2 mil. Sk, táto bola po vyrovnaní pohľadávky voči SE, a.s. na účet dňa 08.06.2001 vrátená. Konečný stav účtu k 31.12.2001 vykazoval zostatok 0,9 mil. Sk.

*Účet splátok vládnych úverov zo zahraničia v civilnej oblasti* vykazoval k 1.1.2001 počiatkový stav 552,2 mil. Sk. Prírastok z titulu príjmov zo splácania istiny z pohľadávok z vládnych úverov (Alžírsko, Laos, Jemen) a deblokačných operácií (Myanmar, Tanzánia, Nikaragua) predstavoval 1 681,4 mil. Sk. Zdroje boli použité: na úhradu istiny zo záväzku SR voči IPB Praha (KŤUK) 302,9 mil. Sk, úhradu istiny zo záväzku z vládneho úveru v civilnej oblasti Nemecko 364,3 mil. Sk, na splátku istiny zo záväzku voči Banque Nationale de Paris 110,3 mil. Sk (ekvivalent 16,8 mil. FRF), na vyrovnanie záväzku voči Konsolidačnej banke š. p. ú. Bratislava 103,0 mil. Sk, na úhradu istiny zo záväzku prevzatého od ČSOB - CDZ (Živnostenská banka Londýn) 28,7 mil. Sk a na poskytnutie návratnej finančnej výpomoci Železniciam SR, a.s. (v zmysle uznesenia vlády SR č.667/2001) 1 300,0 mil. Sk. Z dôvodu dočasnej insolventnosti SE, a.s. boli prechodne použité zdroje pri úhrade istiny Vnešekonombank v sume 552,2 mil. Sk, táto bola po vyrovnaní pohľadávky voči SE, a.s. na účet vrátená. Konečný stav účtu k 31.12.2001 vykazoval zostatok 24,4 mil. Sk.

*Účet splátok prevzatých vládnych pohľadávok a záväzkov od ČSOB (CDZ)* vykazoval k 1.1.2001 nulový stav. Prírastok zdrojov z titulu príjmu z deblokačnej operácie (Alžírsko)

predstavoval 53,7 mil. Sk. Debetný obrat na účte realizovaný nebol, takže konečný stav účtu k 31.12.2001 vykazoval zostatok 53,7 mil. Sk.

*Účet splátok prevzatých vládnych pohľadávok a záväzkov od ČSOB* vykazoval k 1.1.2001 počiatočný stav 271,3 mil. Sk. Prírastok z titulu príjmov z deblokačných operácií (Rusko, India) predstavoval 75,9 mil. Sk. Zdroje boli použité: na úhradu istiny zo záväzku SR voči IPB Praha (KŤUK) 0,4 mil. Sk, úhradu istiny zo záväzku z vládneho úveru v civilnej oblasti Nemecko 334,1 mil. Sk a na vyrovnanie záväzku voči podniku Slovena, a.s. Žilina 6,0 mil. Sk. Z dôvodu prechodnej insolventnosti SE, a.s. boli prechodne použité pri úhrade istiny Vnešekonombank v sume 331,1 mil. Sk, táto bola po vyrovnaní pohľadávky voči SE, a.s. na účet vrátená. Konečný stav účtu k 31.12.2001 vykazoval zostatok 6,7 mil. Sk.

*Účet emisií a splátok štátnych dlhopisov* vykazoval k 1.1.2001 počiatočný stav 0,7 mil. Sk, konečný stav účtu k 31.12.2001 tvoril zostatok 60,0 mil. Sk. Prírastok zdrojov predstavovali: príjem z emisií štátnych dlhopisov v tuzemsku 64 018,1 mil. Sk, preúčtovanie vzniklého disážia pri predaji štátnych dlhopisov v tuzemsku splatných v roku 2001 z rozpočtu kapitoly Štátny dlh 128,1 mil. Sk, preúčtovanie vzniklej straty z vydaných zmienek a emisií štátnych dlhopisov v zahraničí z rozpočtu kapitoly Štátny dlh 346,7 mil. Sk a preúčtovanie prostriedkov v úhrnnej výške 941,23 mil. Sk za účelom vytvorenia zdroja na úhradu istiny zo záväzku vládneho úveru Nemecko z viacerých účtov (z účtu Realizácie majetku KŠČ 0,03 mil. Sk, z účtu splátok vládnych úverov zo zahraničia v špeciálnej oblasti 72,8 mil. Sk, z účtu splátok vládnych úverov zo zahraničia v civilnej oblasti 364,3 mil. Sk, z účtu splátok prevzatých vládnych pohľadávok a záväzkov od ČSOB 334,1 mil. Sk a z účtu ŠFA - bývalý termínovaný účet - 170,0 mil. Sk).

Zdroje účtu boli použité na:

- úhradu istiny zo štátnych dlhopisov z emisií v tuzemsku 31 829,0 mil. Sk,
- úhradu istiny zo štátnych dlhopisov z emisií v zahraničí 6 269,7 mil. Sk,
- úhradu istiny zo štátnych rehabilitačných dlhopisov I. 9,0 mil. Sk,
- úhradu istiny zo štátnych rehabilitačných dlhopisov II. 6,9 mil. Sk,
- umorenie bilančného účtu roku 2000 15 215,9 mil. Sk,
- úhradu istiny z medzinárodných pôžičiek 718,7 mil. Sk: z toho úhrada záväzku z pôžičky ERL od JEXIM predstavovala 85,3 mil. Sk (ekvivalent 211,25 mil. JPY), z pôžičky ERL od IBRD 134,9 mil. Sk (ekvivalent 2,8 mil. USD), z pôžičky SAL od JEXIM 171,7 mil. Sk (ekvivalent 429,7 mil. JPY), z pôžičky SAL od IBRD 326,8 mil. Sk (ekvivalent 7,5 mil. USD),

- úhradu istiny zo záväzku voči Banque Nationale de Paris 423,1 mil. Sk (ekvivalent 63,9 mil. FRF),
- úhradu istiny zo záväzku z vládneho úveru v civilnej oblasti Nemecko 2 854,3 mil. Sk, pričom prostriedky z emisií štátnych dlhopisov boli ako zdroj použité iba vo výške 1 913,1 mil. Sk, a to v nadväznosti na vyššie uvedené preúčtovanie 941,23 mil. Sk z viacerých účtov,
- preúčtovanie na účet prostriedkov z emisií štátnych dlhopisov určených na reštrukturalizáciu a majetkovú ujmu bánk za účelom krytia výdavkov kapitoly VPS (krytie schodku ŠR) 8 048,2 mil. Sk.

*Účet ostatných operácií štátneho dlhu* vykazoval k 1.1.2001 nulový stav. Prírastok prostriedkov 180,7 mil. Sk bol realizovaný z dôvodu vytvorenia zdroja na úhradu istiny z úveru KŤUK a realizovaním tohto výdavku. Konečný stav účtu k 31.12.2001 bol opäť nulový. Účet prostriedkov z emisií štátnych dlhopisov určených na reštrukturalizáciu a majetkovú ujmu bánk a financovanie vodohospodárskej výstavby vykazoval k 1.1.2001 počiatočný stav 12 432,5 mil. Sk. Tieto prostriedky boli preúčtované na bilančný účet roku 2000 na jeho umorenie.

*Z účtu emisií a splátok štátnych dlhopisov* bolo v priebehu roku 2001 preúčtovaných 8 048,2 mil. Sk v nadväznosti na účelové použitie prostriedkov z výdavkového účtu kapitoly VPS v zmysle § 12 zákona č.472/2000 Z.z. o štátnom rozpočte na rok 2001. Konečný stav účtu k 31.12.2001 predstavoval 8 048,2 mil. Sk.

*Účet špeciálnych operácií* vykazoval k 1.1.2001 počiatočný stav 0,4 mil. Sk, ktorý sa v priebehu roku 2001 nezmenil.

*Bilančný účet roku 2000* vykazoval k 1.1.2001 pasívny počiatočný stav - 27 648,4 mil. Sk a v priebehu roku 2001 bol umorený v plnej výške. Na jeho umorenie bolo preúčtovaných 12 432,5 mil. Sk z účtu prostriedkov z emisií štátnych dlhopisov určených na reštrukturalizáciu a majetkovú ujmu bánk a financovanie vodohospodárskej výstavby a 15 215,9 mil. Sk z účtu emisií a splátok štátnych dlhopisov.

*Účet emisií ŠPP emitovaných v roku 2000, splatných v roku 2001* vykazoval k 1.1.2001 počiatočný stav 17 319,9 mil. Sk. Z rozpočtu kapitoly Štátny dlh boli naň poukázané úroky z predmetných emisií vo výške 1 109,1 mil. Sk. V priebehu roku bola v zmysle harmonogramu splatností jednotlivých emisií uhradená celá dlžná suma ŠPP, čím sa jeho stav vynuloval.

*Bilančný účet roku 2001* vykazoval k 31.12.2001 pasívny stav - 44 370,5 mil. Sk ako výsledok rozpočtového hospodárenia. Tento schodok štátneho rozpočtu je krytý emisiami ŠPP v sume 36 322,3 mil. Sk a emisiami štátnych dlhopisov (v zmysle § 12, ods. 2, písm. d) zákona č.472/2000 Z. z. o štátnom rozpočte na rok 2001) 8 048,2 mil. Sk.

*Účet emisií ŠPP emitovaných v roku 2001 a splatných v roku 2002* k 31.12.2001 vykazoval 37 194,8 mil. Sk, pritom záväzok z menovitej hodnoty ŠPP predstavuje 39 375,0 mil. Sk a úroky 2 180,2 mil. Sk.

#### b) Štátne finančné aktíva voči zahraničiu

V priebehu roka 2001 došlo vo vládnych pohľadávkach voči zahraničiu k nasledovnému vývoju:

##### ba) Vládne pohľadávky voči zahraničiu – úvery

Pohľadávky z poskytnutých vládnych úverov civil na základe dohody doteraz spravuje pre Ministerstvo financií SR Československá obchodná banka, a.s. Praha (ČSOB, a.s.) a Národná banka Slovenska.

Prehľad o vládnych pohľadávkach voči zahraničiu - úveroch v ČSOB, a.s. poskytujú nasledovné údaje:

<b>AKTÍVA</b>	<b>Stav v SKK k 01.01.2001</b>	<b>Stav v SKK k 31.12.2001</b>	<b>Zmena v roku 2001</b>
<i>Vládne pohľadávky voči zahraničiu – úvery</i>	<b>57 168 975 318,61</b>	<b>55 044 811 334,64</b>	<b>-2 124 163 983,97</b>
<b>Civilné vládne pohľadávky v nekonvertibilných menách – úvery</b>	<b>17 666 995 772,30</b>	<b>15 344 811 958,44</b>	<b>-2 322 183 813,86</b>
Afganistan	35 952 393,90	35 952 393,90	0,00
Mongolsko	143 908 309,17	0,00	-143 908 309,17
Ruská federácia - Krivoj Rog	96 138 085,32	98 334 461,97	2 196 376,65
Ruská federácia - Punta Gorda Kuba	124 530 145,92	0,00	-124 530 145,92
Ruská federácia	17 266 466 837,99	15 210 525 102,57	-2 055 941 735,42
<b>Civilné vládne pohľadávky v konvertibilných menách – úvery</b>	<b>8 042 438 062,20</b>	<b>7 187 945 748,97</b>	<b>-854 492 313,23</b>
Alžírsko	1 461 124 475,39	1 580 899 886,24	119 775 410,85
Alžírsko ( MORAVAN )	57 291 122,06	0,00	-57 291 122,06
Alžírsko ( PRAGOINVEST )	8 625 150,10	0,00	-8 625 150,10
Alžírsko ( STROJIMPORT )	175 076 183,95	0,00	-175 076 183,95
Alžírsko ( TECHNOPOL )	66 837 093,97	209 304 948,40	142 467 854,43
Angola	34 076 763,13	36 616 317,35	2 539 554,22
Myanmar ( Barma )	1 007 549 373,40	909 192 077,86	-98 357 295,54
Egypt	184 298 113,21	0,00	-184 298 113,21
Jemen	695 791 395,60	0,00	-695 791 395,60
Cyprus	1 480 974,02	1 566 711,28	85 737,26

Mozambik	41 209 935,02	0,00	-41 209 935,02
Sudan	1 439 217 340,14	1 564 726 992,15	125 509 652,01
Sýria	2 823 953 330,23	2 885 638 815,69	61 685 485,46
Tanzánia	45 906 811,98	0,00	-45 906 811,98
<b>Špeciálne vládne pohľadávky - úvery</b>	<b>31 459 541 484,11</b>	<b>32 512 053 627,23</b>	<b>1 052 512 143,12</b>
VÚ špeciál v GBP	449 318 570,87	411 090 641,42	-38 227 929,45
VÚ špeciál v USD	30 904 305 162,69	31 992 448 162,68	1 088 142 999,99
VÚ špeciál v XTR	105 917 750,55	108 514 823,13	2 597 072,58

Prehľad o vládnych pohľadávkach voči zahraničiu - úveroch v NBS poskytujú nasledovné údaje:

<b>AKTÍVA</b>	<b>Stav v SKK k 01.01.2001</b>	<b>Stav v SKK k 31.12.2001</b>	<b>Zmena v roku 2001</b>
<i>Vládne pohľadávky voči zahraničiu - úvery v správe NBS</i>	<i>5 344 461 161,89</i>	<i>4 958 862 046,64</i>	<i>-385 599 115,25</i>
<b>Civilné vládne pohľadávky v nekonvertibilných menách-úvery</b>	<b>2 009 053 378,88</b>	<b>2 143 918 927,42</b>	<b>134 865 548,54</b>
India	45 621 956,51	34 216 467,37	-11 405 489,14
Kambodža	31 571 794,17	0,00	-31 571 794,17
Kuba	1 921 334 454,45	1 963 774 749,24	42 440 294,79
Laos	10 525 173,75	0,00	-10 525 173,75
Mongolsko	0,00	145 927 710,81	145 927 710,81
<b>Civilné vládne pohľadávky v konvertibilných menách – úvery</b>	<b>3 335 407 783,01</b>	<b>2 814 943 119,22</b>	<b>-520 464 663,79</b>
Kambodža	0,00	18 575 433,34	18 575 433,34
Laos	0,00	6 703 347,18	6 703 347,18
Nikaragua	3 335 407 783,01	2 789 664 338,70	-545 743 444,31

*Pohľadávky z poskytnutých vládnych úverov - civil v nekonvertibilných menách* sa v priebehu roka znížili o 11,1 % ( z 19 676,0 mil. Sk na 17 488,7 mil. Sk). Na zníženie mali vplyv pohľadávky voči Mongolsku, ktoré boli v roku 2001 prevzaté zo správy ČSOB, a.s. do NBS, zníženie pohľadávky Ruskej federácie - Punta Gorda Kuba spôsobila zmena zostatku pohľadávok SR voči RF v XCRS na účtoch Punta Gorda na účty RF vedené v SUSL a zmenu stavu pohľadávok voči Laosu a Kambodži spôsobil prevod pohľadávky z nekonvertibilnej meny na konvertibilnú menu. Na zníženie stavu pohľadávok mali vplyv splátky istiny z Indie (11,4 mil. Sk) a dodávky tovaru z Ruskej federácie (2 683,1 mil. Sk). Stav pohľadávok sa zvýšil vplyvom nárastu úrokov v pohľadávkach voči Ruskej federácii - Krivoj Rog ( 2,2 mil. Sk ), voči Kube ( 42,4 mil. Sk ) a voči Mongolsku ( 2,0 mil. Sk ).

*Pohľadávky z poskytnutých vládnych úverov - civil v konvertibilných menách* sa v priebehu roka znížili o 12,1 % ( z 11 377,8 mil. Sk na 10 002,9 mil. Sk). Na zmenu stavu mali vplyv splátky istiny z Myanmaru (pohľadávka znížená o 107,4 mil. Sk, príjem z deblokácie 96,7 mil. Sk), z Nikaragui (pohľadávka znížená o 496,1 mil. Sk, príjem z deblokácie 20,0 mil. Sk), pohľadávka v Jemene bola vyrovnaná. V Tanzánii bolo zistené,



že v skutočnosti ide o pohľadávku voči podniku INTERGEO Praha a v Alžírsku ( Moravan, Pragoinvest, Strojimport ) o pohľadávky priradené Českej republike. Pohľadávky sa zvýšili vplyvom nárastu úrokov v Angole (o 1,8 mil. Sk ), v Myanmar (o 24,5 mil. Sk), v Sudáne (o 94 mil. Sk), na Cypre (o 0,05 mil. Sk), v Sýrii (o 3,0 mil. Sk , v Alžírsku (o 29,6 mil. Sk), v Alžírsku - Technopol (o 13,9 mil. Sk) a nárastu istiny (o 124,0 mil. Sk) a vplyvom zvýšenia kurzov zahraničnej meny o 189,1 mil. Sk. Zvýšenie pohľadávok voči Kambodži a Laosu ovplyvnil prevod z nekonvertibilnej meny na konvertibilnú menu.

*Pohľadávky z poskytnutých vládnych úverov - špeciál* sa v priebehu roka zvýšili o 3,3 % ( z 31 459,5 mil. Sk na 32 512,1 mil. Sk).

#### **bb) Zahraničné pohľadávky prevzaté od ČSOB, a.s.**

Zahraničné pohľadávky prevzaté od ČSOB sa v priebehu roka zvýšili o 2,0 % (zo 42 986,8 mil. Sk na 43 841,6 mil. Sk). Prehľad o nich poskytujú nasledovné údaje:

<b>AKTÍVA</b>	<b>Stav v SKK k 01.01.2001</b>	<b>Stav v SKK k 31.12.2001</b>	<b>Zmena v roku 2001</b>
<b>Zahraničné pohľadávky prevzaté od ČSOB</b>	<b>42 010 928 644,73</b>	<b>42 837 735 570,89</b>	<b>826 806 926,16</b>
<b>Pohľadávky v nekonvertibilných menách</b>	<b>41 693 030 245,77</b>	<b>42 596 620 005,93</b>	<b>903 589 760,16</b>
Afganistan	45 224 096,67	47 232 658,26	2 008 561,59
Albánsko	244 707 090,26	282 832 715,62	38 125 625,36
Albánsko	1 414 046,97	1 414 046,97	0,00
Bielorusko	42 422 896,28	43 387 927,88	965 031,60
Chorvátsko	69 128 385,77	70 700 911,04	1 572 525,27
Čína	359 870 540,32	360 457 421,49	586 881,17
Juhoslávia	1 473 267 974,40	2 536 655 350,96	1 063 387 376,56
Kórea	32 641 187,78	33 383 706,10	742 518,32
Mongolsko	20 473 495,38	0,00	-20 473 495,38
Ruská federácia	39 376 761 449,64	39 192 847 226,21	-183 914 223,43
Ruská federácia	1 228 374,63	1 228 374,63	0,00
Slovinsko	5 361 172,07	5 483 127,45	121 955,38
Sýria	20 529 535,60	20 996 539,32	467 003,72
<b>Pohľadávky v konvertibilných menách</b>	<b>282 593 593,96</b>	<b>205 007 649,96</b>	<b>-77 585 944,00</b>
Alžír	173 218 302,47	93 144 300,81	-80 074 001,66
Irak	40 126 580,78	41 039 376,03	912 795,25
Irak – Trade a/c	12 585 604,74	12 871 900,76	286 296,02
Kórea	56 663 105,97	57 952 072,36	1 288 966,39
<b>Pohľadávky v konvertib. menách z titulu CDZ</b>	<b>35 304 805,00</b>	<b>36 107 915,00</b>	<b>803 110,00</b>
Argentína	35 304 805,00	36 107 915,00	803 110,00

Prehľad o vládnych pohľadávkach voči zahraničiu vedených v NBS poskytujú nasledovné údaje:

<b>AKTÍVA</b>	<b>Stav v SKK k 01.01.2001</b>	<b>Stav v SKK k 31.12.2001</b>	<b>Zmena v roku 2001</b>
<b>Zahraničné pohľadávky prevzaté od ČSOB v správe NBS</b>	<b>975 943 753,57</b>	<b>1 003 876 714,85</b>	<b>27 932 961,28</b>
<b>Pohľadávky v nekonvertibilných menách</b>	<b>553 693 651,08</b>	<b>573 534 078,19</b>	<b>19 840 427,11</b>
India	363 831,63	63 980,80	-299 850,83
Kambodža	306 429,48	0,00	-306 429,48
Kuba	552 996 602,01	552 996 602,01	0,00
Laos	26 787,96	0,00	-26 787,96
Mongolsko	0,00	20 473 495,38	20 473 495,38
<b>Pohľadávky v konvertibilných menách z titulu CDZ</b>	<b>422 250 102,49</b>	<b>430 342 636,66</b>	<b>8 092 534,17</b>
Kuba	422 250 102,49	430 342 636,66	8 092 534,17

bc) Pohľadávky SR v rámci deblokácií voči iným subjektom

Súhrnný prehľad o nich poskytujú nasledovné údaje:

<b>AKTÍVA</b>	<b>Stav v SKK k 01.01.2001</b>	<b>Stav v SKK k 31.12.2001</b>	<b>Zmena v roku 2001</b>
<b>Pohľadávky SR voči</b>	<b>2 717 672 429,48</b>	<b>4 288 957 324,35</b>	<b>1 571 284 894,87</b>
Slovenským elektrárniam, a.s. Bratislava - jadrové palivo - deblokácie z RF	2 010 486 618,26	502 622 000,00	-1 507 864 618,26
Slovenským elektrárniam, a.s. Bratislava - čierne uhlie - deblokácie z RF	457 741 940,64	1 140 596 902,21	682 854 961,57
Agronove – deblokácie Ruská federácia	30 900 000,00	28 979 989,90	-1 920 010,10
Kimexu - deblokácie Ruská federácia	115 679 289,51	118 310 749,85	2 631 460,34
Martimexu – Alfa, a.s. Martin - deblokácie RF	94 142 468,96	0,00	-94 142 468,96
INTERGEO - deblokácie Tanzánia	0,00	18 312 539,21	18 312 539,21
CS Trading, Praha - deblokácie Sýria	0,00	16 615 423,50	16 615 423,50
PIDICO, South Africa + CS Trading, Praha - deblokácie Mozambik	0,00	42 147 374,30	42 147 374,30
DAK MOVA - deblokácie Egypt	0,00	166 408 482,20	166 408 482,20
Patria, a.s. Bratislava - deblokácie Egypt	0,00	22 082 025,15	22 082 025,15
Transakta, a.s. Praha - deblokácie Sýria	0,00	25 307 317,40	25 307 317,40
Lentimex, s.r.o. Bratislava - deblokácie Alžírsko	0,00	17 665 700,48	17 665 700,48
Charmes, s.r.o. Bratislava - deblokácie RF	0,00	2 181 015 000,00	2 181 015 000,00
<b>Úroky z omeškania</b>	<b>8 722 112,11</b>	<b>8 893 820,15</b>	<b>171 708,04</b>
Sheerbonnet ZŤS, s.r.o. Martin – deblokácie Irán	7 548 304,74	7 720 012,78	171 708,04
ARO Slovakia, s.r.o. Bratislava – deblok. Rumunsko	1 173 807,37	1 173 807,37	0,00

Pohľadávky Slovenskej republiky voči iným subjektom v rámci deblokácií sa v priebehu roka 2001 zvýšili o 1 571,3 mil. Sk, najmä z titulu zaúčtovania stavov pohľadávok v sume 307,2 mil. Sk voči podnikom (uvedeným v tabuľke), ktorým boli v minulých rokoch poskytnuté finančné prostriedky z pohľadávok SR voči zahraničiu, a ktoré si nespĺnili záväzkov voči Ministerstvu financií SR v termíne podľa uzatvorených zmlúv. Z titulu

deblokovaní pohľadávky voči Ruskej federácii bol zaúčtovaný aj stav pohľadávky voči spoločnosti Charmes, a.s. Bratislava v sume 2 181,0 mil. Sk. Zníženie stavu pohľadávok spôsobili splátky istiny od spoločností Slovenské elektrárne, a.s., Agronova a Martimex – Alfa, a.s. Martin v sume 921,1 mil. Sk. Zmenu stavu pohľadávok ovplyvnili k polroku a ku koncu roku vypočítané kurzové rozdiely v sume 4,2 mil. Sk.

#### bd) Majetková účasť štátu v medzinárodných finančných inštitúciách

Slovenská republika v súčasnosti spolupracuje so Svetovou bankou a jej inštitúciami v oblasti transformačných reforiem vrátane privatizácie v bankovníctve, podnikoch, energetike a infraštruktúre, v oblasti posilnenia riadenia a zvýšenia efektívnosti verejných inštitúcií, zlepšenia sociálneho zabezpečenia a ľudského rozvoja.

Skupinu svetovej banky tvorí päť inštitúcií: Svetová banka (IBRD), Medzinárodné rozvojové združenie (IDA), Dočasný zverenecký fond IDA, Medzinárodná finančná korporácia (IFC) a Agentúra pre mnohostranné investičné záruky (MIGA).

Okrem inštitúcií Svetovej banky realizuje Slovenská republika na základe rozhodnutí vlády vklady Slovenskej republiky do ďalších inštitúcií: Európska banka pre obnovu a rozvoj (EBOR), Medzinárodná investičná banka (MIB), Medzinárodná banka pre hospodársku spoluprácu (MBHS), Európska investičná banka (EIB) a Rozvojová banka Rady Európy.

Majetková účasť štátu v medzinárodných finančných inštitúciách v roku 2001 sa zvýšila o 217,2 mil. Sk. Uskutočnil sa vklad do Európskej banky pre obnovu a rozvoj v sume 1,2 mil. EUR a zvýšili sa vklady do majetku rezervného fondu Rozvojovej banky Rady Európy o 0,07 mil. EUR a do majetku Rozvojovej banky Rady Európy o 0,14 mil. EUR. Zmenu vkladov ovplyvnili aj ku koncu roku vypočítané kurzové rozdiely.

Stav cenných papierov v držbe štátu k 31.12.2001 predstavuje podľa podkladov Všeobecnej úverovej banky, a.s. (ktorá v zmysle "Dohody o prevode štátnych finančných aktív a pasív federácie (bez vládnych úverov) do kompetencie ČR a SR" spravuje časť týchto papierov) 0,7 mil. Sk.

Vývoj štátnych finančných aktív v časti vkladov v medzinárodných inštitúciách a cenných papierov v držbe štátu charakterizuje nasledovný prehľad:

<b>AKTÍVA</b>	<b>Stav v SKK k 01.01.2001</b>	<b>Stav v SKK k 31.12.2001</b>	<b>Zmena v roku 2001</b>
<i>Vklady štátu v medzinárodných inštitúciách, cenné papiere a ostatné finančné investície</i>	<b>3 424 521 244,49</b>	<b>3 641 738 825,92</b>	<b>217 217 581,43</b>
<b>Vklady štátu v medzinárodných inštitúciách - spolu</b>	<b>3 423 861 277,67</b>	<b>3 641 073 015,05</b>	<b>217 211 737,38</b>
Účasť v Medzinárodnej banke hospodárskej spolupráce	378 291 026,78	367 663 521,80	-10 627 504,98
Účasť v Medzinárodnej investičnej banke	457 562 238,65	444 707 730,81	-12 854 507,84
Účasť v Európskej banke pre obnovu a rozvoj	707 939 437,33	724 043 569,37	16 104 132,04
Účasť v Európskej banke pre obnovu a rozvoj	158 385 600,00	205 248 000,00	46 862 400,00
Účasť v inštitúciách Svetovej banky			
<i>v tom: korunová časť</i>	<i>939 675 988,70</i>	<i>1 083 810 269,70</i>	<i>144 134 281,00</i>
IBRD	900 902 532,27	1 010 829 403,27	109 926 871,00
IDA	37 825 631,64	72 033 041,64	34 207 410,00
MIGA	947 824,79	947 824,79	0,00
<i>devízová časť</i>	<i>696 212 872,41</i>	<i>719 871 466,51</i>	<i>23 658 594,10</i>
IBRD	108 844 002,98	111 319 974,94	2 475 971,96
IDA	356 221 684,22	364 324 977,72	8 103 293,50
IFC	211 196 976,82	216 001 263,49	4 804 286,67
MIGA	19 950 208,39	28 225 250,36	8 275 041,97
Vklad do Rozvojovej banky Rady Európy	11 922 916,00	17 381 940,00	5 459 024,00
<b>Cenné papiere vo vlastníctve štátu</b>	<b>659 966,82</b>	<b>665 810,87</b>	<b>5 844,05</b>
Cenné papiere v držbe štátu v ATS	478 507,49	174 253,67	-304 253,82
Cenné papiere v držbe štátu vo FRF	-140,44	-136,50	3,94
Cenné papiere v držbe štátu v USD	5 923,63	6 058,38	134,75
Cenné papiere v držbe štátu v USD	-5 923,63	-6 058,38	-134,75
Cenné papiere v držbe štátu v CHF	119 591,47	119 786,50	195,03
Cenné papiere v držbe štátu v EUR	0,00	309 898,82	309 898,82
Cenné papiere v držbe štátu v SKK	62 008,30	62 008,38	0,08
<b>Ostatné finančné investície</b>	<b>73 871 197,80</b>	<b>78 346 516,86</b>	<b>4 475 319,06</b>
Vklad do Rozvojovej banky Rady Európy - rezervný fond	6 423 416,00	9 364 440,00	2 941 024,00
Dočasný zverenecký fond – IDA	67 447 781,80	68 982 076,86	1 534 295,06

### c) Majetková účasť štátu v tuzemských spoločnostiach

Majetková účasť štátu v tuzemských spoločnostiach sa v roku 2001 zvýšila o 92 979,6 mil. Sk. Táto zmena vyplýva tak zo zvýšenia vkladov v niektorých spoločnostiach, ako aj zo zníženia v iných spoločnostiach.

Vklady štátu sa zvýšili: do Slovenskej konsolidačnej, a.s. o 93 606,0 mil. Sk, do Konsolidačnej banky Bratislava, š. p. ú. o 11 394,0 mil. Sk (oba vklady v úhrnnej výške 105 000,0 mil. Sk súvisia s reštrukturalizáciou bánk) a do Slovenskej záručnej banky, š.p.ú o 350,0 mil. Sk.

V priebehu roka 2001 sa znížili vklady štátu: do Všeobecnej úverovej banky, a.s. o 8 900,0 mil. Sk, do Investičnej a rozvojovej banky o 5 700,0 mil. Sk (v oboch prípadoch z dôvodu ich privatizácie) a v spoločnosti TIPOS, a.s. o 92,6 mil. Sk, kde sa v rámci vyčíslenia základného imania odpočítali vklady do fondov a vrátené dotácie.

V majetkových účastiach štátu v tuzemských spoločnostiach došlo v roku 2001 k nasledovným zmenám:

<b>AKTÍVA</b>	<b>Stav v SKK k 01.01.2001</b>	<b>Stav v SKK k 31.12.2001</b>	<b>Zmena v roku 2001</b>
<b><i>Vklady štátu v tuzemských spoločnostiach</i></b>	<b>20 761 951 314,54</b>	<b>113 741 544 680,54</b>	<b>92 979 593 366,00</b>
Bankové zúčtovacie centrum Slovenska, a.s.	1 000 000,00	1 000 000,00	0,00
Stredisko cenných papierov Slovenskej republiky, a.s.	301 000 000,00	266 000 000,00	-35 000 000,00
TIPOS, a .s.	103 586 000,00	11 000 000,00	-92 586 000,00
Slovenská záručná banka, š.p.ú.	450 000 000,00	800 000 000,00	350 000 000,00
Slovenská inkasná spoločnosť, s.r.o.	100 000,00	100 000,00	0,00
EXIM banka, a.s.	2 667 983 313,54	2 667 983 313,54	0,00
IRB, a.s. - vklad základného imania	5 700 000 000,00	0,00	-5 700 000 000,00
Vklad do Slovenskej poisťovne, a.s.	2 000 000 000,00	2 000 000 000,00	0,00
Vklad do Všeobecnej úverovej banky, a.s.	8 900 000 000,00	0,00	-8 900 000 000,00
Vklad do Slovenskej sporiteľne, a.s.	637 422 000,00	637 422 000,00	0,00
Slovenská konsolidačná, a.s.	760 001,00	93 607 000 000,00	93 606 239 999,00
KBB, š.p.ú. – zvýšenie vkladu do zákl. imania	0,00	13 750 939 367,00	13 750 939 367,00
<b>Ostatné finančné investície</b>			
SCP – vklad do rezervného fondu	100 000,00	100 000,00	0,00

**d) Pohľadávky z návratných finančných výpomocí a zo zrealizovaných záruk  
za bankové úvery**

**da) Návratné finančné výpomoci**

Vývoj stavu pohľadávok z poskytnutých návratných finančných výpomocí poskytuje nasledovný prehľad:

<b>AKTÍVA</b>	<b>Stav v SKK k 01.01.2001</b>	<b>Stav v SKK k 31.12.2001</b>	<b>Zmena v roku 2001</b>
<b><i>Pohľadávky z poskytnutých návratných finančných výpomocí</i></b>	<b>6 499 122 345,85</b>	<b>6 957 728 809,70</b>	<b>458 606 463,85</b>
Pohľadávky z návratných finančných výpomocí	6 498 022 494,35	6 956 667 368,70	458 644 874,35
Pohľadávky z titulu úrokov	0,00	0,00	0,00
Pohľadávky z titulu penále	1 099 851,50	1 061 441,00	-38 410,50

Pohľadávky z návratných finančných výpomocí sa v roku 2001 zvýšili o 458,6 mil. Sk. V roku 2001 boli poskytnuté návratné finančné výpomoci spolu 1 914,0 mil. Sk, z toho 1 300,0 mil. Sk pre Železnice SR, a.s., 400,0 mil. Sk pre Všeobecnú zdravotnú poisťovňu, 200,0 mil. Sk pre Štátny fond trhovej regulácie a 14,0 mil. Sk na program znižovania spotreby palív a energie v bytových domoch a bytoch.

V sume 5,0 mil. Sk boli splatené návratné finančné výpomoci z roku 1990 (Cementáreň Lietavská Lúčka 0,5 mil. Sk, Ipeľské tehelne, š. p. Lučenec 4,5 mil. Sk).

Z návratných finančných výpomocí poskytnutých v roku 1991 neprišli do štátneho rozpočtu žiadne splátky. Na základe rozhodnutia o trvalom upustení od vymáhania pohľadávky bola znížená návratná finančná výpomoc voči politickej strane ODÚ- VPN v sume 1,4 mil. Sk.

Slovenské magnezitové závody Jelšava splatili do štátneho rozpočtu 7,0 mil. Sk z roku 1993 a MÚ Svidník 6,4 mil. Sk.

Z poskytnutých návratných finančných výpomocí v roku 1998 na program znižovania spotreby palív a energie v bytových domoch a bytoch boli do štátneho rozpočtu vrátené finančné prostriedky vo výške 11,0 mil. a voči zdravotným poisťovniam sa znížili pohľadávky o 702,5 mil. Sk.

Z návratných finančných výpomocí poskytnutých v roku 1999 bolo do štátneho rozpočtu vrátených 8,2 mil. Sk (z finančných výpomocí na program znižovania spotreby palív a energie v bytových domoch a bytoch) a voči zdravotným poisťovniam sa znížili pohľadávky o 530,0 mil. Sk.

Z poskytnutých návratných finančných výpomocí v roku 2000 bolo do štátneho rozpočtu vrátených 183,9 mil. Sk. Návratná finančná výpomoc pre Štátny fond trhovej regulácie bola v roku 2001 doplnená o 200,0 mil. Sk na celkovú sumu 1 000,0 mil. Sk. Znížil sa stav pohľadávok z titulu predpisu penále o 0,9 mil. Sk a v rovnakej sume boli predpísané nové penále.

Podrobný prehľad návratných finančných výpomocí podľa jednotlivých rokov poskytuje tabuľka č. 2 tejto prílohy.

#### db) Realizované štátne záruky

Údaje o vývoji stavu pohľadávok z realizovaných štátnych záruk poskytuje nasledovný prehľad:

AKTÍVA	Stav v SKK k 01.01.2001	Stav v SKK k 31.12.2001	Zmena v roku 2001
<i>Pohľadávky z realizovaných štátnych záruk za bankové úvery</i>	<i>30 155 447 515,14</i>	<i>36 701 462 746,12</i>	<i>6 546 015 230,98</i>
Pohľadávky zo štátnych záruk za bankové úvery	26 387 487 139,67	32 888 657 372,63	6 501 170 232,96
Pohľadávky z titulu úrokov	1 815 868 953,54	1 831 616 411,56	15 747 458,02
Pohľadávky z titulu penále	1 952 091 421,93	1 981 188 961,93	29 097 540,00

Pohľadávky z realizovaných záruk sa v roku 2001 zvýšili o 6 546,0 mil. Sk ako výsledné saldo nových realizovaných záruk a splátok realizovaných záruk z predchádzajúcich období.

V roku 2001 boli realizované nové záruky v sume 8 062,1 mil. Sk.

Z realizovaných záruk v rokoch 1991, 1994, 1995, 1996 a 1998 neprišla do štátneho rozpočtu žiadna splátka návratnej finančnej výpomoci, na ktorú sa záruka po svojej realizácii zmení. Zo zrealizovaných záruk v roku 1992 splatila do štátneho rozpočtu Šiesta realitná spoločnosť, s.r.o. Fil'akovo 1,7 mil. Sk. Zo zrealizovaných záruk v roku 1993 splatila do štátneho rozpočtu Pleta Móda a.s. Banská Štiavnica 0,06 mil. Sk. Zo zrealizovaných záruk v roku 1997 splatila do štátneho rozpočtu Vodohospodárska výstavba š.p. Bratislava 457,2 mil. Sk. Zo zrealizovaných záruk v roku 1999 splatili do štátneho rozpočtu Slovenské elektrárne, a.s. 421,5 mil. Sk, Solivary, a.s. Prešov 110,3 mil. Sk, IMUNA, š. p. Šarišské Michaľany 6,6 mil. Sk. Zo zrealizovaných záruk v roku 2000 splatili do štátneho rozpočtu Solivary, a.s. Prešov 255,1 mil. Sk, IMUNA, š. p. Šarišské Michaľany 8,5 mil. Sk, Slovenská konsolidačná, a.s. 300,0 mil. Sk.

Pohľadávky z titulu predpisu úrokov za zrealizované záruky vzrástli o 15,7 mil. Sk a pohľadávky za predpísané penále o 29,1 mil. Sk.

Podrobný prehľad návratných finančných výpomocí zo zrealizovaných záruk podľa jednotlivých rokov a príjemcov poskytuje tabuľka č. 3 tejto prílohy.

#### dc) Ostatné pohľadávky štátu

Vývoj stavu ostatných pohľadávok charakterizujú údaje nasledovného prehľadu:

AKTÍVA	Stav v SKK k 01.01.2001	Stav v SKK k 31.12.2001	Zmena v roku 2001
<i>a) Pohľadávky voči SE, a.s.-dost. jadr. elektr. Mochovce</i>	<i>1 212 365 840,30</i>	<i>0,00</i>	<i>-1 212 365 840,30</i>
úver I. od Ruskej federácie	757 728 650,37	0,00	-757 728 650,37
úver II. od Ruskej federácie	454 637 189,93	0,00	-454 637 189,93

<b>b) Pohľadávka voči ŠFCH SR</b>	<b>8 789 749 128,34</b>	<b>8 789 749 128,34</b>	<b>0,00</b>
<b>c) ČSOB, a.s. - revolvingový úver</b>	<b>10 000 000 000,00</b>	<b>10 000 000 000,00</b>	<b>0,00</b>
<b>d) Ostatné pohľadávky</b>	<b>429 031 166,56</b>	<b>298 567 880,43</b>	<b>-130 463 286,13</b>
- z clearing - MZV SR - zastupiteľské úrady	67 980 000,00	30 570 000,00	-37 410 000,00
- z clearing - MDPT SR	81 997 989,10	40 946 286,00	-41 051 703,10
- z vratiek dotácií – Východoslovenské tehelne, š.p.	20 255 000,00	20 255 000,00	0,00
- z trvalých preddavkov – MZV SR – zastupiteľské úrady	227 704 464,30	174 389 161,32	-53 315 302,98
- z trvalých preddavkov – MH SR	18 000 000,00	18 000 000,00	0,00
- zo zúčtovania ŠR a predpis pokút a penále	583 713,42	2 201 434,72	1 617 721,30
- voči Demokratickej únii Slovenska – penále	510 000,00	0,00	-510 000,00
- voči Úradu vlády SR – Phare	12 000 000,00	12 000 000,00	0,00
- voči A.+ V. Kováčová – mimosúdne rehabilitácie	0,00	106 000,00	106 000,00
Preplatky z finančného zúčtovania	-0,26	-1,61	-1,35
Pohľadávka voči OÚ Kuzmice	0,00	100 000,00	100 000,00
<b>e) Neuhrad.pohl'. týkaj. sa výnosov ŠPP a strát pri emisiách</b>	<b>4 321 248 140,74</b>	<b>4 778 766 351,00</b>	<b>457 518 210,26</b>
Závazky z výnosov ŠPP emit. v r. 2000, splat. v r. 2001	1 109 122 240,00	0,00	-1 109 122 240,00
Závazky z výnosov ŠPP emit. v r. 2001, splat. v r. 2002	0,00	2 180 222 731,00	2 180 222 731,00
Náklady budúcich období	3 212 125 900,74	2 598 543 620,00	-613 582 280,74

## 2.2. Vývoj štátnej zadlženosti (vnútorný a zahraničný štátny dlh)

Celkové záväzky sa v roku 2001 zvýšili o 143 291,8 mil. Sk, pričom zahraničný dlh sa znížil o 14 793,6 mil. Sk a vnútorný sa zvýšil o 158 085,5 mil. Sk, najmä v súvislosti s emisiou štátnych dlhopisov na reštrukturalizáciu bánk.

Vývoj stavu štátnej zadlženosti poskytuje nasledovný prehľad:

ŠTÁTNY DLH	Stav v SKK k 01.01.2001	Stav v SKK k 31.12.2001	Zmena v roku 2001
Vnútorný dlh	114 604 053 020,36	272 689 549 716,90	158 085 496 696,54
Zahraníčný dlh	109 642 265 654,31	94 848 652 761,13	-14 793 612 893,18
<b>Spolu</b>	<b>224 246 318 674,67</b>	<b>367 538 202 478,03</b>	<b>143 291 883 803,36</b>

O štruktúre vnútorného štátneho dlhu informujú nasledovné údaje:

Položka	Stav v SKK k 01.01.2001	Stav v SKK k 31.12.2001	Zmena v SKK v roku 2001
<b>Vnútorný štátny dlh</b>	<b>114 604 053 020,36</b>	<b>272 689 549 716,90</b>	<b>158 085 496 696,54</b>
<b>Emitované krátkodobé dlhopisy - ŠPP</b>	<b>18 429 000 000,00</b>	<b>39 375 000 000,00</b>	<b>20 946 000 000,00</b>
ŠPP na krytie schodku r.2000	18 429 000 000,00	0,00	-18 429 000 000,00
Závazok z emisie ŠPP	0,00	39 375 000 000,00	39 375 000 000,00



<b>Štátne dlhopisy emitované na domácom trhu</b>	<b>94 519 000 000,00</b>	<b>231 580 000 000,00</b>	<b>137 061 000 000,00</b>
Štátne dlhopisy na úhradu istín ŠD emit.v r. 1999	25 049 000 000,00	8 770 000 000,00	-16 279 000 000,00
Štátne dlhopisy na úhradu istín ŠD emit.v r. 2000	69 470 000 000,00	53 920 000 000,00	-15 550 000 000,00
Štátne dlhopisy na úhradu istín ŠD emit.v r. 2001	0,00	168 890 000 000,00	168 890 000 000,00
<b>Štátne dlhopisy na rehabilitácie</b>	<b>11 414 300,00</b>	<b>23 865 500,00</b>	<b>12 451 200,00</b>
<b>Iné záväzky</b>	<b>1 644 638 720,36</b>	<b>1 710 684 216,90</b>	<b>66 045 496,54</b>
Bonifikácia hypotekárnych úverov	71 357 505,90	25 007 741,09	-46 349 764,81
Prostriedky určené uzn. vlády SR 618/00 - Št. fond trhovej regulácie	200 000 000,00	0,00	-200 000 000,00
Účelové prostriedky určené na projekty PHARE	68 500 000,00	66 839 221,95	-1 660 778,05
Účelové prostriedky určené na program ochrany životného prostredia ISPA	100 000 000,00	188 428 215,20	88 428 215,20
Účelové prostriedky na program rozvoja vidieka SAPARD	271 520 000,00	504 348 200,00	232 828 200,00
Účelové prostr. na úhradu štátnej prémie v stavebnom sporení -zákon 310/92	723 261 214,46	96 072 670,68	-627 188 543,78
Účel. prostr. určené na fin. projektu trilaterálnej spolupráce medzi SR, Maďarskom a Rakúskom	10 000 000,00	1 990 716,00	-8 009 284,00
Účelové prostriedky – úhrada dotácií k cenám tepelnej energie	200 000 000,00	137 044 435,00	-62 955 565,00
Program zníženia energetickej náročnosti	0,00	10 597 000,00	10 597 000,00
Umiestnenie Úradu pre finančný trh	0,00	34 607 000,00	34 607 000,00
Samospráva v r.2002	0,00	128 971 000,00	128 971 000,00
Zriadenie Úradu pre štátnu službu SR	0,00	3 000 000,00	3 000 000,00
Financovanie školstva, podpora mládeže, TV, šport	0,00	113 778 016,98	113 778 016,98
Generálna dohoda na r.2000	0,00	400 000 000,00	400 000 000,00

Štruktúru zahraničného štátneho dlhu charakterizujú nasledovné údaje:

<b>PASÍVA</b>	<b>Stav v SKK k 01.01.2001</b>	<b>Stav v SKK k 31.12.2001</b>	<b>Zmena v roku 2001</b>
<b>Zahraničný štátny dlh</b>	<b>109 642 265 654,31</b>	<b>94 848 652 761,13</b>	<b>-14 793 612 893,18</b>
<b>1. Záväzky štátu v komerčných bankách</b>	<b>722 804 137,98</b>	<b>361 390 137,98</b>	<b>-361 414 000,00</b>
V Investičnej banke za úver KŤUK - Dolinská	722 804 137,98	361 390 137,98	-361 414 000,00
<b>2. Vládne záväzky voči zahraničiu - pôžičky</b>	<b>11 553 280 880,88</b>	<b>12 387 374 063,02</b>	<b>834 093 182,14</b>
Pôžička EFSAL od IBRD	0,00	2 565 600 000,00	2 565 600 000,00
Pôžička SAL od IBRD	4 265 010 000,00	3 635 025 000,00	-629 985 000,00
Pôžička SAL od JEXIM BANK	2 134 803 413,38	1 586 390 257,27	-548 413 156,11
Pôžička ERL od IBRD	3 316 993 055,00	3 118 682 993,25	-198 310 061,75
Pôžička ERL od JEXIM BANK	1 836 474 412,50	1 481 675 812,50	-354 798 600,00
<b>3. Vládna pôžička od RF na dostavbu jadrovej elektrárne Mochovce</b>	<b>1 212 365 840,30</b>	<b>0,00</b>	<b>-1 212 365 840,30</b>
úver I. - finančný úver	757 728 650,37	0,00	-757 728 650,37
úver II. - na dodávky a služby ruských organizácií	454 637 189,93	0,00	-454 637 189,93
<b>4. Zahraničné záväzky prevzaté od ČSOB</b>	<b>5 634 968 325,60</b>	<b>184 984 754,12</b>	<b>-5 449 983 571,48</b>
<b>Záväzky v konvertibilných menách z titulu CDZ</b>	<b>29 993 333,26</b>	<b>0,00</b>	<b>-29 993 333,26</b>

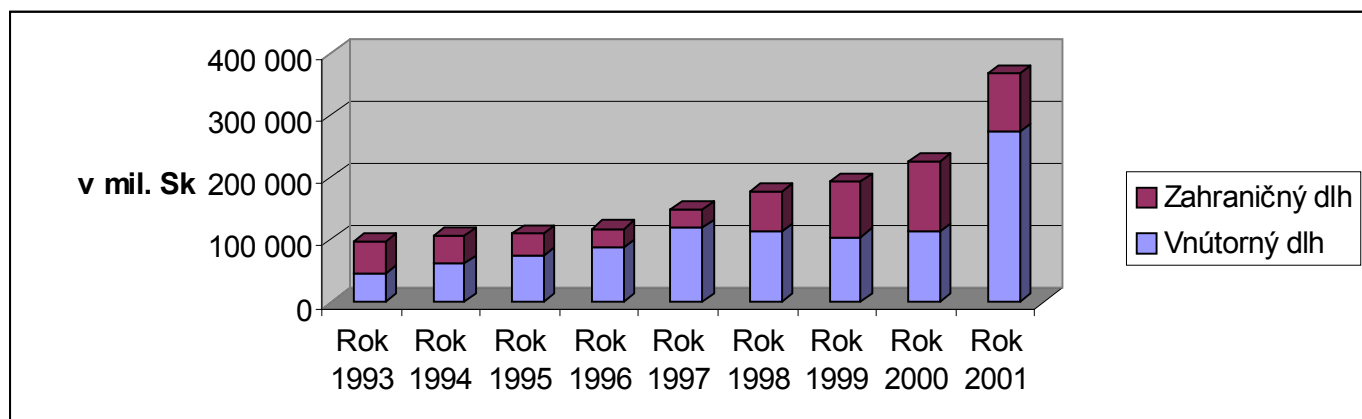
Veľká Británia	29 993 333,26	0,00	-29 993 333,26
<b>Závazky v nekonvertibilných menách</b>	<b>5 590 891 346,91</b>	<b>184 984 754,12</b>	<b>-5 405 906 592,79</b>
Čína	175 585 735,01	175 872 082,32	286 347,31
Iran	8 909 988,32	9 112 671,80	202 683,48
Nemecko	4 413 460 035,40	0,00	-4 413 460 035,40
Ruská federácia	992 935 588,18	0,00	-992 935 588,18
Slovena, š.p. Žilina – RF	14 083 645,43	0,00	-14 083 645,43
<b>5. Zahraničné záväzky prevzaté od ČSOB v správe NBS</b>	<b>2 497 517,91</b>	<b>0,00</b>	<b>-2 497 517,91</b>
<b>Závazky v nekonvertibilných menách</b>	<b>2 497 517,91</b>	<b>0,00</b>	<b>-2 497 517,91</b>
Kambodža	2 130 017,94	0,00	-2 130 017,94
Laos	367 499,97	0,00	-367 499,97
<b>6. Vládne záväzky voči zahraničiu - úvery</b>	<b>750 856 274,34</b>	<b>503 425 361,75</b>	<b>-247 430 912,59</b>
Nemecko	46 920 386,80	0,00	-46 920 386,80
<b>Závazky VÚ civil – OZO</b>	<b>326 628 607,63</b>	<b>209 304 948,40</b>	<b>-117 323 659,23</b>
Alžírsko ( MORAVAN )	57 291 122,06	0,00	-57 291 122,06
Alžírsko ( PRAGOINVEST )	8 625 150,10	0,00	-8 625 150,10
Alžírsko ( STROJIMPORT )	175 076 183,95	0,00	-175 076 183,95
Alžírsko ( TECHNOPOL )	66 837 093,97	209 304 948,40	142 467 854,43
Etiópia	18 799 057,55	0,00	-18 799 057,55
<b>Vládne záväzky - špeciál – úvery</b>	<b>377 307 279,91</b>	<b>294 120 413,35</b>	<b>-83 186 866,56</b>
VÚ špeciál v GBP	32 450 524,72	0,00	-32 450 524,72
VÚ špeciál v USD	344 856 755,19	294 120 413,35	-50 736 341,84
<b>7. Matra Communication – úver</b>	<b>2 618 007 968,30</b>	<b>2 018 143 735,26</b>	<b>-599 864 233,04</b>
Tovarový úver	2 440 094 621,06	2 018 143 735,26	-421 950 885,80
Pôžička	177 913 347,24	0,00	-177 913 347,24
<b>8. Záväzky z emisií štátnych cenných papierov</b>	<b>86 917 250 000,00</b>	<b>79 163 100 000,00</b>	<b>-7 754 150 000,00</b>
<b>Štátne dlhopisy v zahraničí</b>	<b>86 917 250 000,00</b>	<b>79 163 100 000,00</b>	<b>-7 754 150 000,00</b>
Závazok z istiny zo zahr. št. dlhopisov emit. v roku 1998 – USD	14 216 700 000,00	14 540 100 000,00	323 400 000,00
Závazok z istiny zo zahr. št. dlhopisov emit. v roku 1998 – DEM	13 497 000 000,00	13 117 800 000,00	-379 200 000,00
Závazok z istiny zo zahr. št. dlhopisov emit. v roku 1998 – JPY	6 209 550 000,00	0,00	-6 209 550 000,00
Závazok z istiny zo zahr. št. dlhopisov emit. v roku 1998 – DEM	4 499 000 000,00	4 372 600 000,00	-126 400 000,00
Závazok z istiny zo zahr. št. dlhopisov emit. v roku 1998 – DEM	4 499 000 000,00	4 372 600 000,00	-126 400 000,00
Závazok z istiny zo zahr. št. dlhopisov emit. v roku 1999 – EUR	21 998 000 000,00	21 380 000 000,00	-618 000 000,00
Závazok z istiny zo zahr. št. dlhopisov emit. v roku 2000 – EUR	21 998 000 000,00	21 380 000 000,00	-618 000 000,00
<b>9. Zmenky k úhrade účasti IBRD</b>	<b>230 234 709,00</b>	<b>230 234 709,00</b>	<b>0,00</b>

Štátny dlh oproti roku 2000 vzrástol o 63,9 % (absolútne o 143,3 mld. Sk ) a k 31.12.2001 dosiahol 367,5 mld. Sk. Vnútorný vzrástol o 138,0 % (absolútne o 158,1 mld. Sk) a zahraničný dlh sa znížil o 13,5 % (absolútne 14,8 mld Sk).

Vývoj štátneho dlhu a jeho štruktúra od roku 1993 je uvedená v nasledujúcom prehľade (v mil. Sk):

	1993	1994	1995	1996	1997	1998	1999	2000	2001
Vnútorný dlh	47 011	62 487	76 027	86 390	118 831	112 014	105 497	114 604	272 689
Zahraničný dlh	51 595	43 384	34 288	31 975	30 806	65 651	86 827	109 642	94 849
SPOLU	98 606	105 871	110 315	118 365	149 637	177 665	192 324	224 246	367 538
Index rastu reťaz.	100	107,4	104,2	107,3	126,4	118,7	108,3	116,6	163,9

Prehľadne ju znázorňuje nasledovný graf:



### 2.3 Financovanie štátneho dlhu v roku 2001

Súčasťou zákona o štátnom rozpočte SR na rok 2001 je aj bilancia potrieb a zdrojov financovania splatného štátneho dlhu na rok 2001.

Financovanie štátneho dlhu sa zabezpečovalo v prevažnej miere peňažnými prostriedkami získavanými na peňažnom trhu formou emisií štátnych dlhopisov, vlastnými zdrojmi na účtoch štátnych finančných aktív vedených v Národnej banke Slovenska, príjmami zo splátok zahraničných úverov a pohľadávok. V zdrojoch financovania sú zahrnuté aj nepoužitú peňažné prostriedky na súhrnnom účte štátu z r. 2000 vo výške 5 607,7 mil. Sk.

Prehľad financovania štátneho dlhu a priebežného schodku štátneho rozpočtu v roku 2001 znázorňuje tabuľka (v mil. Sk):

<b>Položka</b>	<b>Stav súhrnného účtu k 1.1.2001</b>	<b>Zdroje</b>	<b>Potreby</b>	<b>Stav súhrnného účtu k 31.12.2001</b>
<b>1. Emisie štátnych dlhopisov na:</b>	<b>0,70</b>			<b>60,0</b>
- splátky istín ŠD, ŠRD		37699,1	37639,8	
- prostriedky zo ŠR na úhradu disážia		474,8	474,8	
-splátky istín z úveru Matra Com. a medzinárodných pôžičiek		1141,8	1141,8	
- vysporiadanie záväzku Nemecko emisiami ŠD		1913,1	1913,1	
-emisie ŠD na krytie bil. účtu za r.2000		15215,9	15215,9	
<b>2. Priebežný schodok r.2001 krytý</b>	<b>0,00</b>		<b>44370,5</b>	<b>-44370,5</b>
- príjmami z ŠPP bežného roka	0,00	37194,8		37194,8
- príjmami zo štátnych dlhopisov na reštrukturalizáciu bánk	0,00	8048,2	0,0	8048,2
<b>3. Schodok ŠR za rok 2000 (bilančný účet) krytý</b>	<b>-27648,40</b>	<b>27648,4</b>	<b>0,0</b>	<b>0,0</b>
- príjmami zo ŠD určenými na reštrukturalizáciu bánk	12432,50	0,0	12432,5	0,0
- príjmami z ŠPP emitovaných v r.2000	17319,90	1109,1	18429,0	0,0
<b>4. Štátne finančné aktíva</b>	<b>1143,60</b>	<b>4124,7</b>	<b>2630,5</b>	<b>2637,8</b>
<b>5. Príjmy zo splátok zahran. úverov a pôžičiek, ostat. príjmy</b>	<b>854,70</b>	<b>1911,6</b>	<b>2680,6</b>	<b>85,7</b>
<b>6. Vklady na mimorozpočtových účtoch</b>	<b>1504,70</b>	<b>1344,5</b>	<b>1098,7</b>	<b>1750,5</b>
<b>Spolu</b>	<b>5607,70</b>	<b>137826,0</b>	<b>138027,2</b>	<b>5406,5</b>

Objemovo najdôležitejším zdrojom financovania štátneho dlhu boli peňažné prostriedky získané z emisií štátnych dlhopisov na domácom trhu vo výške 64 018,1 mil. Sk. Tieto prostriedky spolu s prostriedkami zo štátneho rozpočtu vo výške 474,8 mil. Sk na úhradu disážia z emisií štátnych dlhopisov splatných v roku 2001 sa použili na:

- splátky istín štátnych dlhopisov emitovaných v rokoch 1999 a 2000 a splatných v roku 2001 v objeme 31 829,0 mil. Sk,
- úhradu istín štátnych dlhopisov emitovaných v zahraničí 6 269,7 mil. Sk,
- úhradu časti istiny v zmysle zmluvy uzavretej medzi vládou Slovenskej republiky, vládou Českej republiky a vládou Spolkovej republiky Nemecko o ukončení vzájomného zúčtovacieho styku a vysporiadaní vzájomných záväzkov a pohľadávok v prospech Spolkovej republiky Nemecko 1 913,1 mil. Sk,
- umorenie časti bilančného účtu r. 2000 sumou 15 215,9 mil. Sk,
- úhradu časti záväzku z medzinárodných pôžičiek SAL a ERL, prijatých v r. 1991 na podporu platobnej bilancie bývalej čs. federácie 718,7 mil. Sk,
- splátku časti záväzku v zmysle "Dohody o pôžičke", uzavretej medzi Ministerstvom financií SR a Banque Nationale de Paris 423,1 mil. Sk,

- splátku istiny zo štátnych rehabilitačných dlhopisov oprávneným majiteľom 15,9 mil. Sk,
- na krytie zvýšeného schodku štátneho rozpočtu z titulu vynaložených výdavkov na účely reštrukturalizácie bánk podľa paragrafu 12 ods.5 zákona č.472/2000 Z. z. o štátnom rozpočte SR na rok 2001 8 048,2 mil. Sk.

Ďalším zdrojom financovania štátneho dlhu boli prostriedky štátnych finančných aktív Slovenskej republiky (zostatok z roku 2000 predstavuje 1 143,6 mil. Sk). Štátne finančné aktíva vzrástli ku koncu roka 2001 o 4 124,7 mil. Sk. Časť týchto prostriedkov sa použila na:

- splátku záväzku Slovenskej republiky voči Ruskej federácii 1 177,7 mil. Sk, ktoré Slovenské elektrárne poslali na účet ŠFA,
- úhradu časti záväzku z medzinárodných pôžičiek, prijatých v r. 1991 na podporu platobnej bilancie bývalej čs. federácie 727,8 mil. Sk,
- splátku časti istiny v zmysle zmluvy uzavretej medzi vládou Slovenskej republiky, vládou Českej republiky a vládou Spolkovej republiky Nemecko o ukončení vzájomného zúčtovacieho styku a vysporiadaní vzájomných záväzkov a pohľadávok v prospech Spolkovej republiky Nemecko 170,0 mil. Sk.

Suma 200,0 mil. Sk bola poskytnutá prostredníctvom štátneho rozpočtu Štátnemu fondu trhovej regulácie SR na základe Zmluvy o návratnej finančnej výpomoci. Tieto finančné prostriedky sú určené na riešenie dopadov extrémneho sucha v poľnohospodárstve a lesnom hospodárstve. Štátny fond trhovej regulácie odviedol do ŠFA sumu 354,8 mil. Sk, časť ktorých sa účelovo použila podľa uznesenia vlády Slovenskej republiky č. 395/2001 (55,7 mil. Sk - výstavba rímskych škôl, 64,4 mil. Sk - prioritne na riešenie živelných pohrôm). Zostávajúca časť nevyčerpaných prostriedkov vo výške 234,7 mil. Sk bola na základe uznesenia vlády Slovenskej republiky č. 1177/2001 prevedená do štátneho rozpočtu a ich použitie podľa bodov B.5 - B.16 uznesení č.395 a 419/2001.

Výdavky súvisiace s mimosúdnyimi rehabilitáciami predstavovali 0,2 mil. Sk. Príjmy zo splátok zahraničných vládnych úverov a vládnych pohľadávok a ostatné príjmy, ako ďalší zdroj financovania štátneho dlhu, predstavovali zostatok zdrojov z roku 2000 v objeme 854,7 mil. Sk a získané zdroje v priebehu roka 1 911,7 mil. Sk. Tieto prostriedky sa použili na:

- úhradu záväzku voči Investičnej banke, a.s. Praha za úver poskytnutý na financovanie integračnej akcie KŤUK Dolinská na Ukrajine 361,4 mil. Sk,

- úhradu termínovaného vkladu FNM SR vo výške 103,0 mil. Sk na základe dodatku č.2 k Dohode o finančnom zabezpečení postúpenia pohľadávok organizácií a podnikov podľa rozhodnutia Ministerstva financií SR č.9/2001,
- splatenie časti istiny v zmysle zmluvy uzavretej medzi vládou Slovenskej republiky, vládou Českej republiky a vládou Spolkovej republiky Nemecko o ukončení vzájomného zúčtovacieho styku a vysporiadaní vzájomných záväzkov a pohľadávok v prospech Spolkovej republiky Nemecko 771,2 mil. Sk,
- úhradu záväzkov voči zahraničiu v oblasti tzv. bývalého centrálného devízového zdroja, delimitovaného na Slovenskú republiku v rámci delenia majetku čs. federácie 28,7 mil. Sk,
- splátku časti záväzku v zmysle "Dohody o pôžičke" a "Dohody o úvere kupujúceho", uzavretých medzi Ministerstvom financií SR a Banque Nationale de Paris 110,3 mil. Sk,
- poskytnutie návratných prostriedkov Železniciam Slovenskej republiky 1 300,0 mil. Sk z úhrady istiny za realizáciu jadrového paliva od Slovenských elektrární a.s.,
- finančné vysporiadanie pohľadávky Sloveny, š.p. Žilina za dodávky tovarov 6,0 mil. Sk.

Súčasťou súhrnného evidenčného účtu štátu boli aj rôzne mimorozpočtové príjmy vedené na bežných účtoch, príjmy z výnosu lotérií, stávkových hier a prechodné prostriedky na účte cudzích prostriedkov, ktorých stav ku koncu roka predstavoval 1 750,5 mil. Sk.

Štátne dlhopisy, ktoré kryli v zmysle zákona o štátnom rozpočte na rok 2000 zvýšený schodok z titulu reštrukturalizácie bánk, ako aj z titulu realizovaných záruk za úvery Vodohospodárskej výstavby v úhrnnej sume 12 432,5 mil. Sk boli prevedené na bilančný účet roku 2000.

Ku koncu roka vo väzbe na emisné podmienky Ministerstvo financií SR splatilo pokladničné poukážky v menovitej hodnote 18 429,0 mil. Sk, ktoré boli emitované na krytie schodku štátneho rozpočtu za rok 2000. V roku 2001 na krytie priebežného schodku štátneho rozpočtu Ministerstvo financií SR emitovalo štátne pokladničné poukážky s lehotou splatnosti 9 mesiacov v účtovnej hodnote 37 194,8 mil. Sk pri priemernej úrokovej sadzbe 7,729 % p. a. a splatnom úroku vo výške 2 180,2 mil. Sk.

Od začiatku roka sa na financovanie priebežného schodku štátneho rozpočtu a na financovanie štátneho dlhu získali celkové zdroje 137 826,0 mil. Sk, ktoré kryli celkové potreby v objeme 138 027,2 mil. Sk.

Po zohľadnení zostatku voľných zdrojov financovania štátneho dlhu, ktoré prešli z roku 2000 v sume 5 607,7 mil. Sk, prebytok zdrojov z financovania sa prejavil v zostatku súhrnného účtu štátu k 31.12.2001 vo výške 5 406,5 mil. Sk. Tieto prostriedky v súlade s platnými rozpočtovými pravidlami prechádzajú do nasledujúceho rozpočtového roka, t.j. do roku 2002 a bude možné ich použiť na financovanie štátneho dlhu v tomto roku.

Súčasťou štátneho záverečného účtu za príslušný rok v zmysle § 50 ods. 8 písm. f) zákona o rozpočtových pravidlách je aj prehľad o poskytnutých návratných finančných výpomociach a o poskytnutých štátnych zárukách podľa jednotlivých príjemcov. Tieto prehľady sú uvedené v nasledujúcich tabuľkách č. 1 až 3.

**Tabuľka č. 1 : Prehľad poskytnutých záruk podľa príjemcov - zostatok k 31.12.2001**

<b>Záruky poskytnuté v roku 1991</b>						
Organizácia	Záručná listina	Druh záruky	Mena	Suma v CM k 31.12.2001	Kurz k 31.12.01	Suma v Sk k 31.12.2001
SEP El.Nováky - odsírenie	2989/1991	Istina	ATS	42 354 574,80	3,107	131 595 663,90
SEP El.Nováky - odsírenie	2989/1991	Úrok	ATS	3 592 922,92	3,107	11 163 211,51
						142 758 875,41
<b>Záruky poskytnuté v roku 1992</b>						
Organizácia	Záručná listina	Druh záruky	Mena	Suma v CM k 31.12.2001	Kurz k 31.12.01	Suma v Sk k 31.12.2001
Chemicalulóza š.p. Žilina -I	574/1992-sekr	Istina	USD	40 433 194,59	48,467	1 959 675 642,19
Chemicalulóza š.p. Žilina -I	574/1992-sekr	Úrok	USD	2 956 449,92	48,467	143 290 258,27
						2 102 965 900,46
<b>Záruky poskytnuté v roku 1993</b>						
Organizácia	Záručná listina	Druh záruky	Mena	Suma v CM k 31.12.2001	Kurz k 31.12.01	Suma v Sk k 31.12.2001
Pozagas as. Malacky-Láb IV	FI Nr.1.6671	Istina	EUR	35 750 000,00	42,760	1 528 670 000,00
EIB	FI Nr.1.6670	Istina	DEM	17 603 400,00	21,863	384 863 134,20
EIB	FI Nr.1.6670	Úrok	DEM	4 181 668,00	21,863	91 423 807,48
WB	3637SK	Istina	USD	43 653 886,00	48,467	2 115 772 892,76
WB	3637SK	Úrok	USD	14 930 030,00	48,467	723 613 764,01
Riaditeľ.diaľnic š.p. EBRD	ON083 27.4.1993	Istina	EUR	8 125 000,00	42,760	347 425 000,00
Riaditeľ.diaľnic š.p. EBRD	ON083 27.4.1993	Úrok	EUR	2 275 000,00	42,760	97 279 000,00
b/EIB	ON083 27.4.1993	Istina	EUR	5 500 000,00	42,760	235 180 000,00
b/EIB	ON083 27.4.1993	Úrok	EUR	990 000,00	42,760	42 332 400,00
						5 566 559 998,45
<b>Záruky poskytnuté v roku 1994</b>						
Organizácia	Záručná listina	Druh záruky	Mena	Suma v CM k 31.12.2001	Kurz k 31.12.01	Suma v Sk k 31.12.2001
Riadenie letov. Prevádzky EIB	FI Nr.1.7410	Istina	EUR	12 500 000,00	42,760	534 500 000,00
Slovenské telek. a.s. EIB1B	54-2927/1994	Istina	DEM	15 039 980,00	21,863	328 819 082,74
Slovenské telek. a.s. EIB1B	54-2927/1994	Úrok	DEM	4 060 138,00	21,863	88 766 797,09
Slovenské telek. a.s. EIB1B	54-2927/1994	Istina	USD	10 112 000,00	48,467	490 098 304,00
Slovenské telek. a.s. EIB1B	54-2927/1994	Úrok	USD	2 614 000,00	48,467	126 692 738,00
						1 568 876 921,83



<b>Záruky poskytnuté v roku 1995</b>						
Organizácia	Záručná listina	Druh záruky	Mena	Suma v CM k 31.12.2001	Kurz k 31.12.01	Suma v Sk k 31.12.2001
Slovenský plyn. priem.š.p.NIB	PIL 6/94	Istina	USD	1 600 000,00	48,467	77 547 200,00
Slovenský plyn. priem.š.p.NIB	PIL 6/94	Úrok	USD	466 565,04	48,467	22 613 007,79
Slovenské telek. a.s. CCF Paris	54-899/1995	Istina	FRF	197 590,00	6,519	1 288 089,21
Slovenské telek. a.s. CCF Paris	54-899/1995	Úrok	FRF	9 870,00	6,519	64 342,53
Slovenský plyn.rek.komp.EIB	FI 0.7943	Istina	USD	24 444 653,75	48,467	1 184 759 033,30
Slovenský plyn.rek.komp.EIB	FI 0.7943	Úrok	USD	5 024 342,63	48,467	243 514 814,25
						1 529 786 487,08
<b>Záruky poskytnuté v roku 1996</b>						
Organizácia	Záručná listina	Druh záruky	Mena	Suma v CM k 31.12.2001	Kurz k 31.12.01	Suma v Sk k 31.12.2001
SE a.s. JEMO KFW Frankfurt	*25.7.1996	Istina	DEM	79 724 141,00	21,863	1 743 008 894,68
SE a.s. JEMO KFW Frankfurt	*25.7.1996	Úrok	DEM	17 488 838,72	21,863	382 358 480,94
SE a.s. JEMO Societe Gen. Par	*25.7.1996	Istina	DEM	46 284 249,92	21,863	1 011 912 556,00
SE a.s. JEMO Societe Gen. Par	*25.7.1996	Úrok	DEM	6 359 569,72	21,863	139 039 272,79
SE a.s. JEMO Kom.banka Praha	*21.6.1996	Istina	USD	130 000 000,00	48,467	6 300 710 000,00
SE a.s. JEMO Kom.banka Praha	*21.6.1996	Úrok	USD	30 039 027,78	48,467	1 455 901 559,41
SE a.s. JEMO Čes.spor.a.s.Praha	*26.6.1996	Istina	DEM	70 000 000,00	21,863	1 530 410 000,00
SE a.s. JEMO Čes.spor.a.s.Praha	*26.6.1996	Úrok	DEM	11 589 729,16	21,863	253 386 248,63
SE a.s. JEMO-VÚB+SLSP dev.úv.	*22.7.1996	Istina	USD	71 250 000,00	48,467	3 453 273 750,00
SE a.s. JEMO-VÚB+SLSP dev.úv.	*22.7.1996	Úrok	USD	15 172 621,53	48,467	735 371 447,69
SE a.s. JEMO-VÚB+SLSP Sk	*22.7.1996	Istina	Sk		1,000	4 500 000 000,00
SE a.s. JEMO-VÚB+SLSP Sk	*22.7.1996	Úrok	Sk		1,000	1 180 207 500,00
Vodohosp.výst.-BTL fiduc.úver	*16.12.1996	Istina	USD	200 000 000,00	48,467	9 693 400 000,00
Vodohosp.výst.-BTL fiduc.úver	*16.12.1996	Úrok	USD	72 500 000,00	48,467	3 513 857 500,00
						35 892 837 210,14
<b>Záruky poskytnuté v roku 1997</b>						
Organizácia	Záručná listina	Druh záruky	Mena	Suma v CM k 31.12.2001	Kurz k 31.12.01	Suma v Sk k 31.12.2001
Železnice SR - FUJI BANK	*22.12.1997	Istina	USD	81 000 000,00	48,467	3 925 827 000,00
Železnice SR - FUJI BANK	*22.12.1997	Úrok	USD	2 028 308,00	48,467	98 306 003,84
						4 024 133 003,84
<b>Záruky poskytnuté v roku 1998</b>						
Organizácia	Záručná listina	Druh záruky	Mena	Suma v CM k 31.12.2001	Kurz k 31.12.01	Suma v Sk k 31.12.2001
Slov. zár.a rozv.banka, KfW	*10.9.1998	Istina	DEM	33 840 856,90	21,863	739 862 654,40
Slov. zár.a rozv.banka, KfW	*10.9.1998	Úrok	DEM	3 836 803,29	21,863	83 884 030,33
Imuna š.p. Šarišské Michaľ. CLBS	*28.9.1998	Istina	DEM	3 250 000,00	21,863	71 054 750,00
Imuna š.p. Šarišské Michaľ. CLBS	*28.9.1998	Úrok	DEM	338 673,62	21,863	7 404 421,35
ŠFCH, výstavba diaľnic, KfW	*28.10.1998	Istina	DEM	74 285 714,00	21,863	1 624 108 565,18
ŠFCH, výstavba diaľnic, KfW	*28.10.1998	Úrok	DEM	15 599 999,22	21,863	341 062 782,95
						2 867 377 204,21

<b>Záruky poskytnuté v roku 1999</b>						
Organizácia	Záručná listina	Druh záruky	Mena	Suma v CM k 31.12.2001	Kurz k 31.12.01	Suma v Sk k 31.12.2001
ŠFCH, výstavba diaľnic, KFW	*20.5.1999	Istina	EUR	41 000 000,00	42,760	1 753 160 000,00
ŠFCH, výstavba diaľnic, KFW	*20.5.1999	Úrok	EUR	9 225 001,17	42,760	394 461 050,03
Paroplynový cyklus, a.s. Blava EIB	FIN 0.2146	Istina	EUR	48 912 000,00	42,760	2 091 477 120,00
Paroplynový cyklus, a.s. Blava EIB	FIN 0.2146	Úrok	EUR	7 923 744,00	42,760	338 819 293,44
Železnice SR, EIB- I.tranža	*23.7.1999	Istina	EUR	120 000 000,00	42,760	5 131 200 000,00
Železnice SR, EIB-I.tranža	*23.7.1999	Úrok	EUR	46 965 000,00	42,760	2 008 223 400,00
Vodohosp. výst.š.p. BANKERS TR	*29.7.1999	Istina	EUR	40 000 000,00	42,760	1 710 400 000,00
Vodohosp. výst.š.p. BANKERS TR	*29.7.1999	Úrok	EUR	3 667 000,00	42,760	156 800 920,00
ŠFCH, výstavba diaľnic, Credit B.	*28.9.1999	Istina	EUR	120 000 000,00	42,760	5 131 200 000,00
ŠFCH, výstavba diaľnic, Credit B.	*28.9.1999	Úrok	EUR	51 300 000,00	42,760	2 193 588 000,00
Slov. elektrárne a.s. Chase Bank	*7.12.1999	Istina	USD	25 000 000,00	48,467	1 211 675 000,00
Slov. elektrárne a.s. Chase Bank	*7.12.1999	Úrok	USD	2 272 500,00	48,467	110 141 257,00
Slov. elektrárne a.s. Poľnobanka	*22456/1999-93	Istina	Sk		1,000	1 500 000 000,00
Slov. elektrárne a.s. Poľnobanka	*22456/1999-93	Úrok	Sk		1,000	408 720 000,00
						24 139 866 040,97
<b>Záruky poskytnuté v roku 2000</b>						
Organizácia	Záručná listina	Druh záruky	Mena	Suma v CM k 31.12.2001	Kurz k 31.12.01	Suma v Sk k 31.12.2001
ŠFCH, výstavba diaľnic, Credit B.	14.3.2000	Istina	EUR	100 000 000,00	42,760	4 276 000 000,00
ŠFCH, výstavba diaľnic, Credit B.	14.3.2000	Úrok	EUR	14 794 087,31	42,760	632 595 173,38
Železnice SR, DePfa	15.3.2000	Istina	EUR	45 000 000,00	42,760	1 924 200 000,00
Železnice SR, DePfa	15.3.2000	Úrok	EUR	7 453 619,79	42,760	318 716 782,22
Sl.elektrárne, a.s. Tatra banka, a.s.	27.4.2000	Istina	Sk		1,000	1 000 000 000,00
Sl.elektrárne, a.s. Tatra banka, a.s.	27.4.2000	Úrok	Sk		1,000	250 000 000,00
DMD FIN, a.s. Tatra banka, a.s.	28.4.2000	Istina	USD	1 548 000,00	48,467	75 026 916,00
Železnice SR, J.P.Morgan- I. časť	26.5.2000	Istina	EUR	155 000 000,00	42,760	6 627 800 000,00
Železnice SR, J.P.Morgan- I.časť	26.5.2000	Úrok	EUR	74 400 000,00	42,760	3 181 344 000,00
Sl.elektrárne, a.s. Tatra banka, a.s.	26.5.2000	Istina	Sk		1,000	3 000 000 000,00
Sl.elektrárne, a.s. Tatra banka, a.s.	26.5.2000	Úrok	Sk		1,000	1 025 000 000,00
Slov. vod.podnik Rozv.Banka RE	27.6.2000	Istina	EUR	6 144 000,00	42,760	262 717 440,00
Slov. vod.podnik Rozv.Banka RE	27.6.2000	Úrok	EUR	948 540,39	42,760	40 559 587,08
ŠFCH Citibank Slovakia, Depfa	4.7.2000	Istina	EUR	40 000 000,00	42,760	1 710 400 000,00
ŠFCH Citibank Slovakia Depfa	4.7.2000	Úrok	EUR	7 620 460,00	42,760	325 850 869,60
Slovens.elektrárne,a.s.,SLSP,a.s.	10.7.2000	Istina	Sk		1,000	4 100 000 000,00
Slovens.elektrárne,a.s.,SLSP,a.s.	10.7.2000	Úrok	Sk		1,000	1 680 400 000,00
ZTS Dubnica nad Váhom Plus, VÚB	18.7.2000	Istina	USD	5 717 024,28	48,467	277 087 015,78
ZTS Dubnica nad Váhom Plus, VÚB	18.7.2000	Úrok	USD	446 210,00	48,467	21 626 460,07
ŠFCH, KfW	25.7.2000	Istina	EUR	18 333 333,33	42,760	783 933 333,19
ŠFCH, KfW	25.7.2000	Úrok	EUR	3 745 415,00	42,760	160 153 945,40
Železnice SR, J.P.Morgan- II.časť	26.9.2000	Istina	EUR	45 000 000,00	42,760	1 924 200 000,00
Železnice SR, J.P.Morgan- II.časť	26.9.2000	Úrok	EUR	21 600 000,00	42,760	923 616 000,00
ŠFCH, Commerzbank	5.10.2000	Istina	Sk		1,000	1 700 000 000,00
ŠFCH, Commerzbank	5.10.2000	Úrok	Sk		1,000	454 454 600,00
Slov. Lodenice Komárno, a.s.	29.12.2000	Istina	DEM	29 370 000,00	21,863	642 116 310,00
Slov. Lodenice Komárno, a.s.	29.12.2000	Úrok	DEM	5 041,05	21,863	110 212,48

Slov. zár. a rozvoj. banka KfW	21.12.2000	Istina	EUR	33 000 000,00	42,760	1 411 080 000,00
Slov. zár. a rozvoj. banka KfW	21.12.2000	Úrok	EUR	91 849,95	42,760	3 927 503,86
Slov. zár. a rozvoj. banka KfW	21.12.2000	Istina	EUR	7 000 000,00	42,760	299 320 000,00
Slov. zár. a rozvoj. banka KfW	21.12.2000	Úrok	EUR	13 377,70	42,760	572 030,45
Železnice SR, EIB- III. tranža	22.12.2000	Istina	EUR	60 000 000,00	42,760	2 565 600 000,00
Železnice SR, EIB- III. tranža	22.12.2000	Úrok	EUR	24 598 500,00	42,760	1 051 831 860,00
Železnice SR, EIB-A.II. tranža v r.2000	7.4.2000	Istina	EUR	20 000 000,00	42,760	855 200 000,00
Železnice SR, EIB-A.II. tranža v r.2000	7.4.2000	Úrok	EUR	8 773 000,00	42,760	375 133 480,00
						43 880 573 519,50
<b>Záruky poskytnuté v roku 2001</b>						
Organizácia	Záručná listina	Druh záruky	Mena	Suma v CM k 31.12.2001	Kurz k 31.12.01	Suma v Sk k 31.12.2001
Slov. vod. podnik, š.p. B. Štiavnica RBRE	19.9.2001	istina	EUR	8 040 000,00	42,760	343 790 400,00
Slov. vod. podnik, š.p. B. Štiavnica RBRE	19.9.2001	úrok	EUR	1 467 350	42,760	62 743 886,00
FNM, Credit Suisse First Boston	12.4.2001	istina	EUR	100 000 000,00	42,760	4 276 000 000,00
FNM, Credit Suisse First Boston	12.4.2001	úrok	EUR	5 270 000,00	42,760	225 345 200,00
FNM, Slovenská sporiteľňa, a.s.	12.4.2001	istina	Sk		1,000	6 500 000 000,00
FNM, Slovenská sporiteľňa, a.s.	12.4.2001	úrok	Sk		1,000	556 400 000,00
Sl. elektrárne, a.s. Tatra banka, a.s. + 2 banky	12.4.2001	istina	Sk		1,000	3 000 000 000,00
Sl. elektrárne, a.s. Tatra banka, a.s.+2banky	12.4.2001	úrok	Sk		1,000	1 123 700 000,00
Sl. elektrárne, a.s., IRB, a.s.	28.12.2001	istina	Sk		1,000	10 582 141 106,99
Sl. elektrárne, a.s., IRB, a.s.	28.12.2001	úrok	Sk		1,000	9 303 631 197,00
Most Košická, METRO, a.s.- VÚB, a.s.	18.4.2001	istina	Sk		1,000	600 000 000,00
Most Košická, METRO, a.s.- VÚB, a.s.	18.4.2001	úrok	Sk		1,000	51 000 000,00
Most Košická, METRO, a.s.- EIB, Luxemb.	10.12.2001	istina	EUR	45 000 000,00	42,760	1 924 200 000,00
Most Košická, METRO, a.s.- EIB, Luxemb.	10.12.2001	úrok	EUR	32 978 700,00	42,760	1 410 169 212,00
ŽSR -Poľnobanka, a.s.	4.6.2001	istina	Sk		1,000	2 000 000 000,00
ŽSR -Poľnobanka, a.s.	4.6.2001	úrok	Sk		1,000	976 949 104,61
ŽSR - VÚB, a.s.	4.6.2001	istina	Sk		1,000	5 500 000 000,00
ŽSR - VÚB, a.s.	4.6.2001	úrok	Sk		1,000	2 982 393 587,00
ŽSR - Tatra Banka, a.s.	4.6.2001	istina	Sk		1,000	3 000 000 000,00
ŽSR - Tatra Banka, a.s.	4.6.2001	úrok	Sk		1,000	1 623 226 692,79
						56 041 690 386,39
<b>SPOLU</b>			<b>Sk</b>			<b>177 757 425 548,29</b>

**Tabuľka č. 2 - Prehľad poskytnutých návratných finančných výpomocí**

Položka	Stav v SKK k 31.12.2000	Stav v SKK k 31.12.2001	Zmena v roku 2001
<b>Pohľadávky z poskytnutých návr. fin. výpomocí + penále</b>	<b>6 499 122 345,85</b>	<b>6 957 728 809,70</b>	<b>-841 393 536,15</b>
<b>Pohľadávky z poskyt. návratných finančných výpomocí</b>	<b>6 498 022 494,35</b>	<b>6 956 667 368,70</b>	<b>-841 355 125,65</b>
<b>Rok 1990</b>	<b>589 316 106,70</b>	<b>584 316 106,70</b>	<b>-5 000 000,00</b>
Cementáreň Lietavská Lúčka	2 400 000,00	1 900 000,00	-500 000,00
Severoslovenské tehelne a.s. Žilina v likv.	11 900 000,00	11 900 000,00	0,00
FERRENIT Nitra	33 700 000,00	33 700 000,00	0,00
CEMAC Nové Mesto nad Váhom	22 798 003,70	22 798 003,70	0,00
Ipeľské tehelne š.p. Lučenec	18 500 000,00	14 000 000,00	-4 500 000,00
Slovenský priemysel kameňa Levice	3 795 000,00	3 795 000,00	0,00
Európsky klub jednoty Zvolen	100 000,00	100 000,00	0,00
Strana slobody – KSÚ	62 943,00	62 943,00	0,00
ZŤS Nová Dubnica	2 700 000,00	2 700 000,00	0,00
ZŤS Bardejov	9 000 000,00	9 000 000,00	0,00
Východoslovenské strojárne Košice	18 500 000,00	18 500 000,00	0,00
Podpolianske strojárne Detva	63 500 000,00	63 500 000,00	0,00
ZŤS Dubnica nad Váhom	105 400 000,00	105 400 000,00	0,00
ZŤS Turč. stojárne Martin	188 000 000,00	188 000 000,00	0,00
Správa feder. hmotných rezerv	97 552 630,00	97 552 630,00	0,00
ZŤS Prakovce	11 407 530,00	11 407 530,00	0,00
<b>Rok 1991</b>	<b>3 037 875,00</b>	<b>1 637 500,00</b>	<b>-1 400 375,00</b>
K + S MANAGEMENT Žilina	1 000 000,00	1 000 000,00	0,00
ASBO s.r.o. Bratislava	437 500,00	437 500,00	0,00
Slovenský automotoklub	200 000,00	200 000,00	0,00
ODÚ – VPN	1 400 375,00	0,00	-1 400 375,00
<b>Rok 1993</b>	<b>127 312 845,00</b>	<b>113 962 845,00</b>	<b>-13 350 000,00</b>
MÚ Svidník, obecné byty	6 350 000,00	0,00	-6 350 000,00
Slovenské magnezitové závody Jelšava	120 962 845,00	113 962 845,00	-7 000 000,00
<b>Rok 1994</b>	<b>890 000,00</b>	<b>890 000,00</b>	<b>0,00</b>
Pozemné stavby Banská Bystrica	890 000,00	890 000,00	0,00
<b>Rok 1996</b>	<b>3 000 000,00</b>	<b>3 000 000,00</b>	<b>0,00</b>
ZUTE s.r.o. Trnava	3 000 000,00	3 000 000,00	0,00
<b>Rok 1998</b>	<b>1 809 139 632,65</b>	<b>1 095 630 000,00</b>	<b>-713 509 632,65</b>
Všeobecná zdravotná poisťovňa	100 000 000,00	0,00	-100 000 000,00
Všeobecná zdravotná poisťovňa	100 000 000,00	0,00	-100 000 000,00
Železnice SR Bratislava	527 880 000,00	527 880 000,00	0,00
Bytový podnik s.r.o. Námestovo	845 000,00	0,00	-845 000,00
Obec Bošany	284 666,00	0,00	-284 666,00
Novozámocké BD Nové Zámky	449 651,00	0,00	-449 651,00
Bytenerg s.r.o. Medzilaborce	845 000,00	0,00	-845 000,00
Domovina Tatry s.r.o. Tatranská Štrba	529 333,00	0,00	-529 333,00
Byterm s.r.o. Vranov nad Topľou	743 000,00	250 000,00	-493 000,00
Bytové družstvo Humenné	752 000,00	0,00	-752 000,00
Stavebné bytové družstvo NOVA Košice	421 333,00	0,00	-421 333,00
Územné bytové družstvo Košice – Ťahanovce	277 666,00	0,00	-277 666,00
Okresné stavebné bytové družstvo Čadca	845 000,00	0,00	-845 000,00
Tepelné hospodárstvo a.s. Moldava n/Bodvou	845 000,00	0,00	-845 000,00

Územné bytové družstvo Hornád Košice	409 000,00	0,00	-409 000,00
ByPo s.r.o. Ružomberok	845 000,00	0,00	-845 000,00
Stavebné bytové družstvo Púchov	638 333,00	0,00	-638 333,00
Energobyť s.r.o. Humenné	762 318,65	0,00	-762 318,65
Spoloč. vlastn. bytov a nebyt. priestorov Letná 29-43 Košice	74 666,00	0,00	-74 666,00
Bytové družstvo Prešov	845 000,00	0,00	-845 000,00
Spoločná zdravotná poisťovňa	200 000 000,00	82 500 000,00	-117 500 000,00
Spoločná zdravotná poisťovňa	270 000 000,00	35 000 000,00	-235 000 000,00
Všeobecná zdravotná poisťovňa	350 000 000,00	300 000 000,00	-50 000 000,00
Miestna správa bytov Košice – Šaca	777 666,00	0,00	-777 666,00
Bytové družstvo Košice	70 000,00	0,00	-70 000,00
Spoločná zdravotná poisťovňa	250 000 000,00	150 000 000,00	-100 000 000,00
<b>Rok 1999</b>	<b>2 746 401 996,00</b>	<b>2 208 172 591,00</b>	<b>-538 229 405,00</b>
Všeobecná zdravotná poisťovňa	45 000 000,00	0,00	-45 000 000,00
Všeobecná zdravotná poisťovňa	15 000 000,00	0,00	-15 000 000,00
Spoločná zdravotná poisťovňa	25 000 000,00	0,00	-25 000 000,00
Spoločná zdravotná poisťovňa	15 000 000,00	0,00	-15 000 000,00
Všeobecná zdravotná poisťovňa	200 000 000,00	0,00	-200 000 000,00
Spoločná zdravotná poisťovňa	100 000 000,00	100 000 000,00	0,00
Spoločná zdravotná poisťovňa	35 902 000,00	35 902 000,00	0,00
Spoločná zdravotná poisťovňa	35 902 000,00	35 902 000,00	0,00
BYPOS Brezno s.r.o.	1 603 333,00	801 666,00	-801 667,00
Technotur p.o.m. Stará Turá	543 333,00	271 666,00	-271 667,00
Piešťanské st. bytové družstvo Piešťany	1 586 666,00	793 333,00	-793 333,00
Byterm s.r.o. Vranov n/Topľou	373 333,00	236 666,00	-136 667,00
Spol.vlastn.byť. VÁH Tatranská Štrba	43 333,00	21 666,00	-21 667,00
Vzájomná zdravotná poisťovňa Dôvera	37 361 000,00	37 361 000,00	0,00
Vzájomná zdravotná poisťovňa Dôvera	37 361 000,00	37 361 000,00	0,00
Chemická zdravotná poisť. Apollo	43 573 000,00	43 573 000,00	0,00
Chemická zdravotná poisť. Apollo	43 573 000,00	43 573 000,00	0,00
Združ.zdrav.poisť. Sideria - Istota	40 801 000,00	40 801 000,00	0,00
Združ.zdrav.poisť. Sideria - Istota	40 801 000,00	40 801 000,00	0,00
Všeobecná zdravotná poisťovňa	222 363 000,00	222 363 000,00	0,00
Všeobecná zdravotná poisťovňa	222 363 000,00	222 363 000,00	0,00
Všeobecná zdravotná poisťovňa	222 363 000,00	222 363 000,00	0,00
Všeobecná zdravotná poisťovňa	222 363 000,00	222 363 000,00	0,00
Všeobecná zdravotná poisťovňa	222 363 000,00	222 363 000,00	0,00
Spoločná zdravotná poisťovňa	35 902 000,00	35 902 000,00	0,00
Spoločná zdravotná poisťovňa	35 902 000,00	35 902 000,00	0,00
Spoločná zdravotná poisťovňa	35 902 000,00	35 902 000,00	0,00
Mestský bytový podnik Sobrance	596 666,00	238 333,00	-358 333,00
SBD IV. Košice	1 710 000,00	855 000,00	-855 000,00
Stavebné bytové družstvo Žiar n/H	1 013 333,00	506 666,00	-506 667,00
Bytový podnik Nové Zámky	1 386 000,00	693 000,00	-693 000,00
Službyt s.r.o. Senica	1 246 000,00	623 000,00	-623 000,00
Míbyť, s.r.o. Veľké Kapušany	836 666,00	418 333,00	-418 333,00
SBD Lučenec	80 000,00	40 000,00	-40 000,00
Obec Utekáč	380 000,00	190 000,00	-190 000,00
Mesto Martin	544 000,00	253 596,00	-290 404,00
Mesto Tvrdošín	2 000 000,00	1 000 000,00	-1 000 000,00
Bytové družstvo Petržalka Bratislava	1 386 000,00	693 000,00	-693 000,00
Tepelné hospodárstvo s.r.o. Košice	1 073 333,00	536 666,00	-536 667,00
Vzájomná zdravotná poisťovňa Dôvera	37 361 000,00	37 361 000,00	0,00

Vzájomná zdravotná poisťovňa Dôvera	37 361 000,00	37 361 000,00	0,00
Vzájomná zdravotná poisťovňa Dôvera	37 361 000,00	37 361 000,00	0,00
Chemická zdravotná poisť. Apollo	43 573 000,00	43 573 000,00	0,00
Chemická zdravotná poisť. Apollo	43 573 000,00	43 573 000,00	0,00
Chemická zdravotná poisť. Apollo	43 573 000,00	43 573 000,00	0,00
Združ.zdrav.poisť. Sideria - Istota	40 801 000,00	40 801 000,00	0,00
Združ.zdrav.poisť. Sideria - Istota	40 801 000,00	40 801 000,00	0,00
Združ.zdrav.poisť. Sideria - Istota	40 801 000,00	40 801 000,00	0,00
Všeobecná zdravotná poisťovňa	430 000 000,00	200 000 000,00	-230 000 000,00
<b>Rok 2000</b>	<b>1 218 924 039,00</b>	<b>1 035 037 326,00</b>	<b>183 886 713,00</b>
Všeobecná zdravotná poisťovňa	135 501 000,00	135 501 000,00	0,00
Všeobecná zdravotná poisťovňa	135 501 000,00	0,00	-135 501 000,00
Spoločná zdravotná poisťovňa	23 716 500,00	23 716 500,00	0,00
Spoločná zdravotná poisťovňa	23 716 500,00	23 716 500,00	0,00
Vzájomná zdravotná poisťovňa Dôvera	11 515 500,00	11 515 500,00	0,00
Vzájomná zdravotná poisťovňa Dôvera	11 515 500,00	0,00	-11 515 500,00
Chemická zdravotná poisť. Apollo	15 558 750,00	15 558 750,00	0,00
Chemická zdravotná poisť. Apollo	15 558 750,00	0,00	-15 558 750,00
Združ.zdrav.poisť. Sideria - Istota	13 708 250,00	0,00	-13 708 250,00
Združ.zdrav.poisť. Sideria - Istota	13 708 250,00	13 708 250,00	0,00
RADEN s.r.o. Košice	2 470 960,00	1 514 464,00	-956 496,00
Mesto Vranov n/T.	309 780,00	206 520,00	-103 260,00
Stavebné bytové družstvo Lučenec	395 138,00	263 425,00	-131 713,00
Obec Slavošovce	948 681,00	632 454,00	-316 227,00
SPRAVBYT s.r.o. Bardejov	1 598 100,00	1 065 400,00	-532 700,00
Mestský bytový podnik Sobrance	2 621 970,00	1 747 980,00	-873 990,00
Štátny fond trhovej regulácie	800 000 000,00	800 000 000,00	0,00
Správa mestského majetku Trnava	442 431,00	294 954,00	-147 477,00
MEBYT spol. s r.o. Sečovce	531 473,00	354 315,00	-177 158,00
Obec Pliešovce	1 710 311,00	0,00	-1 710 311,00
Mestský podnik bytového hosp. a služieb vo Svite	754 341,00	502 894,00	-251 447,00
Okresné stavebné bytové družstvo Martin	2 621 970,00	1 747 980,00	-873 990,00
Stavebné bytové družstvo IV. Košice	1 485 661,00	990 440,00	-495 221,00
Spravbyt a.s. Prešov	3 000 000,00	2 000 000,00	-1 000 000,00
Mestský podnik služieb s.r.o. Hanušovce	33 223,00	0,00	-33 223,00
Štát.fond trhovej regulácie	0,00	0,00	0,00
<b>Rok 2001</b>		<b>1 914 021 000,00</b>	<b>1 914 021 000,00</b>
Štátny fond trhovej regulácie	0,00	200 000 000,00	200 000 000,00
Všeobecná zdravotná poisťovňa	0,00	200 000 000,00	200 000 000,00
Všeobecná zdravotná poisťovňa	0,00	200 000 000,00	200 000 000,00
BYTTHERM, s.r.o. Bánovce nad Bebravou	0,00	3 000 000,00	3 000 000,00
Piešťanské stav.bytové družstvo Piešťany	0,00	2 573 000,00	2 573 000,00
Teplo s.r.o. Žiar n/Hronom	0,00	3 000 000,00	3 000 000,00
Spravbyt s.r.o. Bardejov	0,00	3 000 000,00	3 000 000,00
Domovina Tatry s.r.o. Štrba	0,00	753 000,00	753 000,00
Prvá teplárenská a.s. Holič	0,00	800 000,00	800 000,00
Mestský bytový podnik Hnúšťa s.r.o.	0,00	895 000,00	895 000,00
Železnice SR, a.s.	0,00	1 300 000 000,00	1 300 000 000,00

<b>Pohľadávky z titulu penále za návratné fin. výpomoci</b>	<b>1 099 851,50</b>	<b>1 061 441,00</b>	<b>-38 410,50</b>
Mestský úrad Svidník	650 000,00	0,00	-650 000,00
Lom cem. vap. Nové Mesto /Váhom	141 750,00	141 750,00	0,00
TSZ kamen. Levice	27 000,00	44 600,00	17 600,00
ODU	281 101,50	91,00	-281 010,50
ASBO, s.r.o. v likv. Blava	0,00	875 000,00	875 000,00

**Tabuľka č. 3 Prehľad realizovaných štátnych záruk**

Položka	Stav v SKK k 31.12.2000	Stav v SKK k 31.12.2001	Zmena v roku 2001
<b>Pohľadávky z realizácie štátnych záruk za bankové úvery</b>	<b>30 155 447 515,14</b>	<b>36 701 462 746,12</b>	<b>6 546 015 230,98</b>
<i>Pohľadávky z realizácie štátnych záruk - istina</i>	<i>26 387 487 139,67</i>	<i>32 888 657 372,63</i>	<i>6 501 170 232,96</i>
<b>Rok 1991</b>	<b>14 742 793,16</b>	<b>14 742 793,16</b>	<b>0,00</b>
ZĽS Rimavská Sobota	2 042 800,00	2 042 800,00	0,00
ORWEL š.p. Námestovo	1 000 000,00	1 000 000,00	0,00
ORWEL š.p. Námestovo	3 600 000,00	3 600 000,00	0,00
ORWEL š.p. Námestovo	5 999 993,16	5 999 993,16	0,00
ORWEL š.p. Námestovo	2 100 000,00	2 100 000,00	0,00
<b>Rok 1992</b>	<b>203 850 016,50</b>	<b>202 150 016,50</b>	<b>-1 700 000,00</b>
ORWEL š.p. Námestovo	11 550 000,00	11 550 000,00	0,00
ZĽS Strojárne a.s. Námestovo	46 000 000,00	46 000 000,00	0,00
Šiesta realitná spoločnosť s.r.o. Fiľakovo	146 300 016,50	144 600 016,50	-1 700 000,00
<b>Rok 1993</b>	<b>325 938 796,59</b>	<b>325 878 796,59</b>	<b>-60 000,00</b>
ZVL a.s. Dolný Kubín	6 376 301,00	6 376 301,00	0,00
ZVL a.s. Dolný Kubín	3 592 300,00	3 592 300,00	0,00
Pôdorys s.r.o. Trenčín	4 000 000,00	4 000 000,00	0,00
Luna š.p. Nitra	26 000 195,59	26 000 195,59	0,00
Pleta Moda a.s. Banská Štiavnica	60 970 000,00	60 910 000,00	-60 000,00
Topex a.s. Vranov n/Topľ. v likv.	25 000 000,00	25 000 000,00	0,00
ZDA š.p. Partizánske CEBO HOLDING SLOVAKIA	100 000 000,00	100 000 000,00	0,00
ZDA š.p. Partizánske CEBO HOLDING SLOVAKIA	100 000 000,00	100 000 000,00	0,00
<b>Rok 1994</b>	<b>19 092 813,09</b>	<b>19 092 813,09</b>	<b>0,00</b>
ZVL a.s. Dolný Kubín	2 656 317,00	2 656 317,00	0,00
ZVL a.s. Dolný Kubín	3 592 300,00	3 592 300,00	0,00
ZVL a.s. Dolný Kubín	3 592 300,00	3 592 300,00	0,00
ZVL a.s. Dolný Kubín	3 592 300,00	3 592 300,00	0,00
ZVL a.s. Dolný Kubín	3 592 300,00	3 592 300,00	0,00
Cassovia Technopolis s.r.o. Košice	2 067 296,09	2 067 296,09	0,00
<b>Rok 1995</b>	<b>1 204 743 638,35</b>	<b>1 204 743 638,35</b>	<b>0,00</b>
ZVL a.s. Dolný Kubín	3 592 300,00	3 592 300,00	0,00
Calex a.s. Zlaté Moravce	95 000 000,00	95 000 000,00	0,00
Calex a.s. Zlaté Moravce	105 750 000,00	105 750 000,00	0,00
Calex a.s. Zlaté Moravce	149 500 000,00	149 500 000,00	0,00
PT a.s. Žilina	36 939 118,22	36 939 118,22	0,00
Cassovia Technopolis s.r.o. Košice	1 948 338,51	1 948 338,51	0,00
Calex a.s. Zlaté Moravce	629 903 502,60	629 903 502,60	0,00
Calex a.s. Zlaté Moravce	39 500 000,00	39 500 000,00	0,00
Calex a.s. Zlaté Moravce	35 250 000,00	35 250 000,00	0,00
PT a.s. Žilina	42 847 671,17	42 847 671,17	0,00
Cassovia Technopolis s.r.o. Košice	2 006 840,35	2 006 840,35	0,00
Calex a.s. Zlaté Moravce	39 500 000,00	39 500 000,00	0,00
Calex a.s. Zlaté Moravce	23 005 867,50	23 005 867,50	0,00
<b>Rok 1996</b>	<b>1 886 770 692,14</b>	<b>1 886 770 692,14</b>	<b>0,00</b>
ZĽS a.s. Dubnica nad Váhom	49 783 200,00	49 783 200,00	0,00
ZĽS a.s. Dubnica nad Váhom	24 000 000,00	24 000 000,00	0,00



PT a.s. Žilina	41 770 115,60	41 770 115,60	0,00
PT a.s. Žilina	28 801 702,65	28 801 702,65	0,00
PT a.s. Žilina	111 980 175,90	111 980 175,90	0,00
PT a.s. Žilina	41 233 386,13	41 233 386,13	0,00
PT a.s. Žilina	112 801 689,04	112 801 689,04	0,00
Calex a.s. Zlaté Moravce	11 096 368,00	11 096 368,00	0,00
Calex a.s. Zlaté Moravce	371 868 627,01	371 868 627,01	0,00
Calex a.s. Zlaté Moravce	371 164 716,56	371 164 716,56	0,00
Calex a.s. Zlaté Moravce	722 270 711,25	722 270 711,25	0,00
<b>Rok 1997</b>	<b>2 038 500 382,47</b>	<b>1 581 315 396,07</b>	<b>-457 184 986,40</b>
Calex a.s. Zlaté Moravce	384 175 368,33	384 175 368,33	0,00
Calex a.s. Zlaté Moravce	221 421 168,00	221 421 168,00	0,00
Calex a.s. Zlaté Moravce	17 000 000,00	17 000 000,00	0,00
Calex a.s. Zlaté Moravce	383 994 895,75	383 994 895,75	0,00
Calex a.s. Zlaté Moravce	16 500 000,00	16 500 000,00	0,00
PT a.s. Žilina	27 907 652,22	27 907 652,22	0,00
PT a.s. Žilina	104 434 804,80	104 434 804,80	0,00
PT a.s. Žilina	44 750 195,65	44 750 195,65	0,00
PT a.s. Žilina	25 148 025,91	25 148 025,91	0,00
Cassovia Technopolis s.r.o. Košice	11 261 553,91	11 261 553,91	0,00
Cassovia Technopolis s.r.o. Košice	135 525,12	135 525,12	0,00
Cassovia Technopolis s.r.o. Košice	190 853,15	190 853,15	0,00
Pozemné stavby š.p. Banská Bystrica v likvidácii	92 116 992,00	92 116 992,00	0,00
Pozemné stavby š.p. Banská Bystrica v likvidácii	9 278 361,23	9 278 361,23	0,00
ZTS TEES a.s. Martin	85 000 000,00	85 000 000,00	0,00
ZTS TEES a.s. Martin	73 000 000,00	73 000 000,00	0,00
ZTS TEES a.s. Martin	85 000 000,00	85 000 000,00	0,00
Vodohospodárska výstavba š.p. Bratislava	206 486 036,40	0,00	-206 486 036,40
Vodohospodárska výstavba š.p. Bratislava	250 698 950,00	0,00	-250 698 950,00
<b>Rok 1998</b>	<b>2 119 909 841,17</b>	<b>2 119 909 841,17</b>	<b>0,00</b>
PT a.s. Žilina	48 973 922,93	48 973 922,93	0,00
Calex a.s. Zlaté Moravce	16 500 000,00	16 500 000,00	0,00
ZTS TEES a.s. Martin	85 000 000,00	85 000 000,00	0,00
Calex a.s. Zlaté Moravce	389 131 884,22	389 131 884,22	0,00
Calex a.s. Zlaté Moravce	8 500 000,00	8 500 000,00	0,00
Vodohospodárska výstavba š.p. Bratislava	256 607 800,00	256 607 800,00	0,00
Vodohospodárska výstavba š.p. Bratislava	208 969 475,28	208 969 475,28	0,00
ZTS TEES a.s. Martin	85 000 000,00	85 000 000,00	0,00
CHIRANA PREMA Stará Turá	31 500 000,00	31 500 000,00	0,00
ZTS TEES a.s. Martin	85 000 000,00	85 000 000,00	0,00
Calex a.s. Zlaté Moravce	8 500 000,00	8 500 000,00	0,00
Calex a.s. Zlaté Moravce	8 500 000,00	8 500 000,00	0,00
Calex a.s. Zlaté Moravce	371 734 469,80	371 734 469,80	0,00
OTF Nižná ( v likvidácii)	12 200 000,00	12 200 000,00	0,00
Vodohospodárska výstavba š.p. Bratislava	222 950 488,94	222 950 488,94	0,00
Vodohospodárska výstavba š.p. Bratislava	260 841 800,00	260 841 800,00	0,00
Slov. ovčiarska spol. Ružomberok	20 000 000,00	20 000 000,00	0,00
<b>Rok 1999</b>	<b>6 684 875 119,93</b>	<b>6 146 455 686,89</b>	<b>-538 419 433,04</b>
PT Žilina š.p.	47 935 343,03	47 935 343,03	0,00
PT Žilina š.p.	48 383 810,72	48 383 810,72	0,00
CHIRANA PREMA St. Turá	56 000 000,00	56 000 000,00	0,00
ZTS TEES a.s. Martin	85 000 000,00	85 000 000,00	0,00
Calex a.s. Zlaté Moravce	8 500 000,00	8 500 000,00	0,00

Calex a.s. Zlaté Moravce	10 000 000,00	10 000 000,00	0,00
Calex a.s. Zlaté Moravce	430 500 070,33	430 500 070,33	0,00
Slovenské elektrárne	421 541 300,00	0,00	-421 541 300,00
Slov. ovčiarska spol. Ružomberok	30 000 000,00	30 000 000,00	0,00
IMUNA š.p. Šarišské Michaľany	4 602 250,55	0,00	-4 602 250,55
Vodohospodárska výstavba š.p. Bratislava	253 844 862,10	253 844 862,10	0,00
Vodohospodárska výstavba š.p. Bratislava	318 849 050,00	318 849 050,00	0,00
Vodohospodárska výstavba š.p. Bratislava	324 773 300,00	324 773 300,00	0,00
Vodohospodárska výstavba š.p. Bratislava	47 405 288,20	47 405 288,20	0,00
PT Žilina š.p.	99 945 315,25	99 945 315,25	0,00
PT Žilina š.p.	97 013 382,25	97 013 382,25	0,00
PT Žilina š.p.	97 375 628,11	97 375 628,11	0,00
PT Žilina š.p.	25 514 472,47	25 514 472,47	0,00
PT Žilina š.p.	27 717 196,06	27 717 196,06	0,00
PT Žilina š.p.	30 000 000,00	30 000 000,00	0,00
PT Žilina š.p.	34 000 000,00	34 000 000,00	0,00
PT Žilina š.p.	53 999 999,64	53 999 999,64	0,00
Solivary a.s. Prešov	44 470 300,00	0,00	-44 470 300,00
Solivary a.s. Prešov	48 460 900,00	0,00	-48 460 900,00
Solivary a.s. Prešov	7 034 967,17	0,00	-7 034 967,17
Solivary a.s. Prešov	10 316 529,31	0,00	-10 316 529,31
Calex a.s. Zlaté Moravce	10 000 000,00	10 000 000,00	0,00
IMUNA š.p. Šarišské Michaľany	1 993 186,01	0,00	-1 993 186,01
PT Žilina š.p.	51 398 603,21	51 398 603,21	0,00
CALEX, a.s. Zlaté Moravce	10 000 000,00	10 000 000,00	0,00
CALEX, a.s. Zlaté Moravce	415 967 715,61	415 967 715,61	0,00
Vodohospodárska výstavba š.p. Bratislava	4 431 257,21	4 431 257,21	0,00
Vodohospodárska výstavba š.p. Bratislava	74 851 052,50	74 851 052,50	0,00
Vodohospodárska výstavba š.p. Bratislava	113 665 994,79	113 665 994,79	0,00
Vodohospodárska výstavba š.p. Bratislava	303 138 300,00	303 138 300,00	0,00
ZŤS a.s. Dubnica nad Váhom	100 000 000,00	100 000 000,00	0,00
ZŤS a.s. Dubnica nad Váhom	300 000 000,00	300 000 000,00	0,00
Realiz.osob.záruk vlády Konsol. banka	1 916 055 518,41	1 916 055 518,41	0,00
Realiz.osob.záruk vlády Konsol. banka	720 189 527,00	720 189 527,00	0,00
<b>Rok 2000</b>	<b>11 889 063 046,27</b>	<b>11 325 456 859,42</b>	<b>-563 606 186,85</b>
Solivary a.s. Prešov	7 639 651,25	0,00	-7 639 651,25
Solivary a.s. Prešov	11 279 928,19	0,00	-11 279 928,19
Solivary a.s. Prešov	42 037 000,00	0,00	-42 037 000,00
Solivary a.s. Prešov	45 553 200,00	0,00	-45 553 200,00
Solivary a.s. Prešov	6 704 426,97	0,00	-6 704 426,97
Solivary a.s. Prešov	10 567 776,19	0,00	-10 567 776,19
Solivary a.s. Prešov	7 793 240,49	0,00	-7 793 240,49
Solivary a.s. Prešov	19 691 198,12	0,00	-19 691 198,12
Solivary a.s. Prešov	58 072 354,50	0,00	-58 072 354,50
Solivary a.s. Prešov	45 717 000,00	0,00	-45 717 000,00
CALEX, a.s. Zlaté Moravce	10 000 000,00	10 000 000,00	0,00
CALEX, a.s. Zlaté Moravce	7 550 000,00	7 550 000,00	0,00
CALEX, a.s. Zlaté Moravce	7 550 000,00	7 550 000,00	0,00
IMUNA š.p. Šarišské Michaľany	3 983 126,85	0,00	-3 983 126,85
IMUNA š.p. Šarišské Michaľany	4 546 876,41	0,00	-4 546 876,41
Vodohospodárska výstavba š.p. Bratislava	31 390 718,82	31 390 718,82	0,00
Vodohospodárska výstavba š.p. Bratislava	89 989 217,13	89 989 217,13	0,00
Vodohospodárska výstavba š.p. Bratislava	123 907 273,16	123 907 273,16	0,00

Vodohospodárska výstavba š.p. Bratislava	321 182 250,00	321 182 250,00	0,00
Vodohospodárska výstavba š.p. Bratislava	304 836 000,00	304 836 000,00	0,00
Vodohospodárska výstavba š.p. Bratislava	117 973 575,00	117 973 575,00	0,00
Vodohospodárska výstavba š.p. Bratislava	38 097 320,00	38 097 320,00	0,00
Konsolidačná banka	351 125 068,39	351 125 068,39	0,00
Konsolidačná banka	528 000 000,00	528 000 000,00	0,00
Konsolidačná banka	273 734 815,72	273 734 815,72	0,00
VÚB - Konsolidačná banka	396 756 804,85	396 756 804,85	0,00
VÚB -Slovenská konsolidačná	1 977 020 407,88	1 677 000 000,00	-300 020 407,88
Konsolidačná banka	317 550 721,44	317 550 721,44	0,00
SLSP - Slovenská konsolidačná	1 078 554 398,60	1 078 554 398,60	0,00
SLSP - Slovenská konsolidačná	118 165 782,12	118 165 782,12	0,00
IRB - Slovenská konsolidačná	258 628 149,36	258 628 149,36	0,00
IRB - Konsolidačná banka	72 346 505,45	72 346 505,45	0,00
Konsolidačná banka	543 000 000,00	543 000 000,00	0,00
Konsolidačná banka	273 294 192,60	273 294 192,60	0,00
Vodohospodárska výstavba š.p. Bratislava	3 904 080 000,00	3 904 080 000,00	0,00
Vodohospodárska výstavba š.p. Bratislava	130 670 566,78	130 670 566,78	0,00
Vodohospodárska výstavba š.p. Bratislava	350 073 500,00	350 073 500,00	0,00
<b>Rok 2001</b>	<b>0,00</b>	<b>8 062 140 839,25</b>	<b>8 062 140 839,25</b>
IMUNA š.p. Šariš. Michal'any	0,00	13 943 125,00	13 943 125,00
Osob. záruka vl. – Konsolidačná banka š.p.ú. Bratislava	0,00	200 936 026,08	200 936 026,08
Osob. záruka vl. – Konsolidačná banka š.p.ú. Bratislava	0,00	114 499 614,46	114 499 614,46
Osob. záruka vl. - Slovenská konsolidačná a.s. Bratislava	0,00	1 100 888 996,90	1 100 888 996,90
Osob. záruka vl. - Slovenská konsolidačná a.s. Bratislava	0,00	269 930 786,94	269 930 786,94
Osob. záruka vl. - Slovenská konsolidačná a.s. Bratislava	0,00	528 373 333,40	528 373 333,40
Osob. záruka vl. – Konsolidačná banka š.p.ú. Bratislava	0,00	403 984 799,97	403 984 799,97
Osob. záruka vl. - Slovenská konsolidačná a.s. Bratislava	0,00	2 011 630 502,52	2 011 630 502,52
Osob. záruka vl. – Konsolidačná banka š.p.ú. Bratislava	0,00	750 000 000,00	750 000 000,00
Osob. záruka vl. - Slovenská konsolidačná a.s. Bratislava	0,00	1 451 530 393,00	1 451 530 393,00
Osob. záruka vl. – Konsolidačná banka š.p.ú. Bratislava	0,00	253 218 296,73	253 218 296,73
Osob. záruka vl. – Konsolidačná banka š.p.ú. Bratislava	0,00	46 777 952,65	46 777 952,65
Osob. záruka vl. – Konsolidačná banka š.p.ú. Bratislava	0,00	220 427 011,60	220 427 011,60
Osob. záruka vl. – Konsolidačná banka š.p.ú. Bratislava	0,00	696 000 000,00	696 000 000,00
<b>Pohľadávky z titulu úrokov za bankové záruky</b>	<b>1 815 868 953,54</b>	<b>1 831 616 411,56</b>	<b>15 747 458,02</b>
Calex a.s. Zlaté Moravce - úroky	16 709 328,20	16 709 328,20	0,00
Calex a.s. Zlaté Moravce - úroky	10 823 650,02	10 823 650,02	0,00
Calex a.s. Zlaté Moravce - úroky	329 361 872,50	329 361 872,50	0,00
Calex a.s. Zlaté Moravce - úroky	20 639 475,77	20 639 475,77	0,00
Calex a.s. Zlaté Moravce - úroky	18 445 558,53	18 445 558,53	0,00
Calex a.s. Zlaté Moravce - úroky	82 179 045,10	82 179 045,10	0,00
Calex a.s. Zlaté Moravce - úroky	53 201 744,35	53 201 744,35	0,00
Calex a.s. Zlaté Moravce - úroky	59 267 755,65	59 267 755,65	0,00
PT a.s. Žilina - úroky	11 480 588,27	11 480 588,27	0,00
PT a.s. Žilina - úroky	11 166 456,70	11 166 456,70	0,00
PT a.s. Žilina - úroky	32 472 052,54	32 472 052,54	0,00
PT a.s. Žilina - úroky	9 981 254,16	9 981 254,16	0,00
PT a.s. Žilina - úroky	27 107 398,57	27 107 398,57	0,00
PT a.s. Žilina - úroky	6 972 037,74	6 972 037,74	0,00
PT a.s. Žilina - úroky	10 111 608,97	10 111 608,97	0,00
Calex a.s. Zlaté Moravce - úroky	3 833 688,70	3 833 688,70	0,00
Calex a.s. Zlaté Moravce - úroky	120 945 940,90	120 945 940,90	0,00

Calex a.s. Zlaté Moravce - úroky	114 363 475,80	114 363 475,80	0,00
Calex a.s. Zlaté Moravce - úroky	223 242 993,30	223 242 993,30	0,00
PT a.s. Žilina - úroky	7 461 818,30	7 461 818,30	0,00
PT a.s. Žilina - úroky	24 146 471,01	24 146 471,01	0,00
PT a.s. Žilina - úroky	10 346 735,69	10 346 735,69	0,00
PT a.s. Žilina - úroky	5 753 868,41	5 753 868,41	0,00
Calex a.s. Zlaté Moravce - úroky	109 480 507,20	109 480 507,20	0,00
Calex a.s. Zlaté Moravce - úroky	57 120 595,00	57 120 595,00	0,00
Calex a.s. Zlaté Moravce - úroky	4 131 419,20	4 131 419,20	0,00
Calex a.s. Zlaté Moravce - úroky	89 339 305,60	89 339 305,60	0,00
Calex a.s. Zlaté Moravce - úroky	3 759 287,70	3 759 287,70	0,00
Vodohospodárska výstavba - úroky	62 031 498,52	50 771 688,92	-11 259 809,60
Vodohospodárska výstavba - úroky	50 987 131,64	41 817 665,44	-9 169 466,20
Calex a.s. Zlaté Moravce - úroky	3 401 260,30	3 401 260,30	0,00
Calex a.s. Zlaté Moravce - úroky	70 832 663,90	70 832 663,90	0,00
Calex a.s. Zlaté Moravce - úroky	1 547 232,80	1 547 232,80	0,00
Calex a.s. Zlaté Moravce - úroky	1 272 624,50	1 272 624,50	0,00
Calex a.s. Zlaté Moravce - úroky	54 580 804,70	54 580 804,70	0,00
Calex a.s. Zlaté Moravce - úroky	1 356 646,60	1 356 646,60	0,00
Vodohospodárska výstavba - úroky	29 510 600,05	40 770 409,65	11 259 809,60
Vodohospodárska výstavba - úroky	24 032 062,15	33 201 528,35	9 169 466,20
Calex a.s. Zlaté Moravce - úroky	993 315,20	993 315,20	0,00
Calex a.s. Zlaté Moravce - úroky	40 686 384,70	40 686 384,70	0,00
Calex a.s. Zlaté Moravce - úroky	790 794,60	790 794,60	0,00
IMUNA š.p. Šarišské Michaľany - úroky	0,00	4 602 250,55	4 602 250,55
IMUNA š.p. Šarišské Michaľany - úroky	0,00	1 993 186,01	1 993 186,01
IMUNA š.p. Šarišské Michaľany - úroky	0,00	3 983 126,85	3 983 126,85
IMUNA š.p. Šarišské Michaľany - úroky	0,00	4 546 876,41	4 546 876,41
IMUNA š.p. Šarišské Michaľany - úroky	0,00	622 018,20	622 018,20
<b>Pohľadávky z titulu penále za bankové záruky</b>	<b>1 952 091 421,93</b>	<b>1 981 188 961,93</b>	<b>29 097 540,00</b>
Šiesta realitná spoločnosť s.r.o. Filakovo - penále	11 043 500,00	11 043 500,00	0,00
PT a.s. Žilina - penále	19 718 980,80	19 718 980,80	0,00
PT a.s. Žilina - penále	17 553 441,30	17 553 441,30	0,00
Cassovia Technopolis s.r.o. Košice - penále	1 095 734,83	1 095 734,83	0,00
Cassovia Technopolis s.r.o. Košice - penále	1 060 605,00	1 060 605,00	0,00
PT a.s. Žilina - penále	1 311 800,00	1 311 800,00	0,00
PT a.s. Žilina - penále	3 188 300,00	3 188 300,00	0,00
PT a.s. Žilina - penále	1 585 100,00	1 585 100,00	0,00
PT a.s. Žilina - penále	10 112 000,00	10 112 000,00	0,00
LUNA š.p. Nitra	3 110 440,00	3 110 440,00	0,00
Pleta Móda B. Štiavica	2 338 000,00	19 761 140,00	17 423 140,00
CALEX a.s. Zlaté Moravce	201 495 000,00	201 495 000,00	0,00
CALEX a.s. Zlaté Moravce	66 507 000,00	66 507 000,00	0,00
CALEX a.s. Zlaté Moravce	41 166 475,54	41 166 475,54	0,00
CALEX a.s. Zlaté Moravce	45 839 524,46	45 839 524,46	0,00
CALEX a.s. Zlaté Moravce	13 179 662,61	13 179 662,61	0,00
CALEX a.s. Zlaté Moravce	11 767 337,39	11 767 337,39	0,00
CALEX a.s. Zlaté Moravce	8 942 931,68	8 942 931,68	0,00
CALEX a.s. Zlaté Moravce	5 342 888,32	5 342 888,32	0,00
ZŤS a.s. Námestovo	913 000,00	12 587 400,00	11 674 400,00
PT a.s. Žilina	455 500,00	455 500,00	0,00
CALEX a.s. Zlaté Moravce	7 238 000,00	7 238 000,00	0,00

CALEX a.s. Zlaté Moravce	215 166 000,00	215 166 000,00	0,00
CALEX a.s. Zlaté Moravce	203 322 000,00	203 322 000,00	0,00
CALEX a.s. Zlaté Moravce	396 116 000,00	396 116 000,00	0,00
PT a.s. Žilina	455 500,00	455 500,00	0,00
PT a.s. Žilina	364 400,00	364 400,00	0,00
PT a.s. Žilina	364 400,00	364 400,00	0,00
PT a.s. Žilina	364 400,00	364 400,00	0,00
CALEX a.s. Zlaté Moravce	197 400 000,00	197 400 000,00	0,00
CALEX a.s. Zlaté Moravce	103 964 000,00	103 964 000,00	0,00
CALEX a.s. Zlaté Moravce	7 896 000,00	7 896 000,00	0,00
CALEX a.s. Zlaté Moravce	210 560 000,00	210 560 000,00	0,00
CALEX a.s. Zlaté Moravce	5 642 000,00	5 642 000,00	0,00
CALEX a.s. Zlaté Moravce	3 294 000,00	3 294 000,00	0,00
CALEX a.s. Zlaté Moravce	71 187 000,00	71 187 000,00	0,00
CALEX a.s. Zlaté Moravce	1 555 500,00	1 555 500,00	0,00
CALEX a.s. Zlaté Moravce	1 281 000,00	1 281 000,00	0,00
CALEX a.s. Zlaté Moravce	56 730 000,00	56 730 000,00	0,00
CALEX a.s. Zlaté Moravce	1 464 000,00	1 464 000,00	0,00

**Príloha č. 3: Správa k záverečným účtom štátnych fondov  
za rok 2001**

V roku 2001 plnilo osobitné úlohy, ktoré sa v plnej výške nezabezpečovali z prostriedkov štátneho rozpočtu, dvanásť účelových štátnych fondov. Účelové fondy sú na štátny rozpočet napojené finančnými vzťahmi (transfermi) a sú súčasťou verejných financií.

Činnosť fondov je zameraná na podporu a rozvoj v oblasti pôdohospodárstva, vodného a lesného hospodárstva, životného prostredia, zdravotníctva, telesnej kultúry, bytovej výstavby, dopravy, kultúry a hospodárstva (likvidácia jadroveoenergetických zariadení). Peňažné prostriedky potrebné na plnenie úloh získavajú vlastnou činnosťou a niektoré formou transferov zo štátneho rozpočtu a úvermi. Súhrnné výsledky hospodárenia štátnych účelových fondov v roku 2001 charakterizujú nasledovné údaje:

<b>Zdroje</b>	mil. Sk
Zostatok prostriedkov z minulých rokov	7 980,7
Príjmy štátnych fondov	28 172,4
- z toho: prijaté úvery	3 488,1
<b>Zdroje celkom</b>	<b>39 641,2</b>
<b>Potreby</b>	
Výdavky štátnych fondov	29 715,2
- z toho: splatené úvery	1 475,6
<b>Potreby celkom</b>	<b>31 190,8</b>
<b>Prebytok hospodárenia štátnych fondov (podľa účt. závierky)</b>	<b>8 450,4</b>

Celkové zdroje štátnych fondov, okrem zostatku prostriedkov z minulých rokov a prijatých úverov tvorili: transfery zo štátneho rozpočtu 15 147,0 mil. Sk, vlastné príjmy z činnosti fondov 9 025,5 mil. Sk prijaté formou náhrad a odvodov, splátky poskytnutých pôžičiek 1 971,6 mil. Sk, úroky z vkladov a pôžičiek 932,3 mil. Sk, príspevok z Fondu národného majetku SR 300,0 mil. Sk a ostatné príjmy 796,0 mil. Sk.

Štruktúru úhrnných výdavkov, okrem splátok úverov, tvoria: neinvestičné výdavky 8 021,3 mil. Sk, investičné dotácie 11 437,8 mil. Sk, poskytnuté pôžičky 7 010,8 mil. Sk, splátky úrokov a poplatky súvisiace s úvermi 2 388,1 mil. Sk a ostatné výdavky 857,2 mil. Sk.

Rozpočtové hospodárenie štátnych fondov za rok 2001 sa podľa účtovnej závierky skončilo celkovým prebytkom 8 450,4 mil. Sk

Z uvedených dvanástich fondov svoju činnosť dňom 31.12.2001 ukončilo v zmysle zákona č. 553/2001 Z.z. o zrušení niektorých štátnych fondov, o niektorých opatreniach súvisiacich s ich zrušením a o zmene a doplnení niektorých zákonov desať fondov. Nimi

vykonávané činnosti budú zabezpečovať tie ústredné orgány štátnej správy, ktoré vykonávali správu fondov. K 31.12.2002 ukončí svoju činnosť aj Štátny fond rozvoja bývania, takže od roku 2003 bude existovať iba jeden fond, a to fond likvidácie jadrovoenergetických zariadení. Okrem zrušenia fondov zákon tiež upravil spôsob delimitácie činnosti fondov, realizácie príjmov, výdavkov a ostatných operácií súvisiacich s ich činnosťou.

## **1. Štátny fond životného prostredia**

Činnosť a hospodárenie Štátneho fondu životného prostredia upravovali zákon č. 69/1998 Z.z. o Štátnom fonde životného prostredia, vyhláška č. 176/1992 Zb. o podmienkach poskytovania a použitia prostriedkov fondu a zákon č. 303/1995 Z.z. o rozpočtových pravidlách v znení neskorších predpisov.

Ťažisko jeho činnosti v roku 2001 spočívalo v zabezpečovaní komplexnej agendy súvisiacej s poskytovaním prostriedkov na financovanie "Programu obnovy dediny". Išlo o činnosti od preberania žiadostí a ich posudzovanie, cez uzatváranie zmlúv o podmienkach poskytnutia prostriedkov na akcie investičného a neinvestičného charakteru v rámci uvedeného programu, zabezpečovanie plynulého financovania podľa tvorby zdrojov až po konečné vyúčtovanie poskytnutých dotácií.

Zdroje fondu dosiahli 1 619,4 mil. Sk a tvoril ich zostatok prostriedkov z predchádzajúceho roka 537,2 mil. Sk a príjmy dosiahnuté v hodnotenom období 1 082,2 mil. Sk.

Na tvorbe vlastných príjmov sa sumou 775,6 mil. Sk podieľali príjmy z náhrad a odvodov (v tom: odplaty za vypúšťanie odpadových vôd do povrchových vôd 190,8 mil. Sk, odplaty za odber podzemných vôd od podnikov povodí 1,0 mil. Sk, poplatky za znečisťovanie ovzdušia 532,0 mil. Sk, poplatky za ukladanie odpadov 11,9 mil. Sk, poplatky za nakladanie s látkami a výrobkami poškodzujúcimi ozónovú vrstvu 7,9 mil. Sk a pokuty a poplatky za znečisťovanie prostredia za všetky oblasti životného prostredia 32,0 mil. Sk).

Na úrokoch získal fond 48,9 mil. Sk, z toho na úroky z vkladov pripadlo 29,3 mil. Sk a na úroky z poskytnutých úverov 19,6 mil. Sk.

Transfer zo štátneho rozpočtu, pôvodne rozpočtovaný sumou 200,0 mil. Sk, bol po úprave rozpočtu poskytnutý len vo výške 188,5 mil. Sk.

Príjem zo splácania úverov dosiahol 26,9 mil. Sk (splátky od súkromných osôb a neziskových organizácií 4,7 mil. Sk a splátky od miest a obcí 22,2 mil. Sk).



Z ostatných príjmov v celkovej sume 42,3 mil. Sk rozhodujúcich 41,8 mil. Sk predstavuje príjem z vrátených neoprávnene použitých alebo zadržaných prostriedkov.

Celkové výdavky fondu sa čerpali v sume 1 476,2 mil. Sk a konkrétne boli použité na:

- neinvestičné dotácie (25,1 mil. Sk) na ekologické akcie. Išlo o dofinancovanie dotácií z roku 2000, ku ktorým bol daný súhlas na čerpanie aj v roku 2001, čerpanie dotácií priznaných v roku 2001 a doplatky neinvestičných dotácií z konečného vyúčtovania (zadržaných 10 % z poskytnutej dotácie, viazaných na predloženie konečného vyúčtovania). Fond použil podstatnú časť neinvestičných dotácií 23,2 mil. Sk na podporu prírody;

- kapitálové dotácie v úhrnnej výške 1 059,7 mil. Sk, ktoré boli konkrétne poskytnuté na (v mil. Sk):

financovanie výstavby vodovodov	156,7
výstavbu čistiarní odpadových vôd a kanalizácie	601,7
výstavbu špeciálnych čističiek ovzdušia	71,3
ekologické odstraňovania odpadov	123,6
pomoc pri odstraňovaní havárií, územné plánovanie, financovanie iných hospodárskych stavieb a iných akcií ( v tejto položke je zahrnuté i čerpanie dotácií, poskytnutých obciam na financovanie „Programu obnovy dediny“ 17,1 mil. Sk),	106,4

Zo svojich zdrojov poskytol fond úvery na ekologické stavby v celkovej výške 360,0 mil. Sk.

Ostatné výdavky dosiahli 31,4 mil. Sk a tvoria ich hlavne výdavky spojené so správou fondu a rôzne poplatky.

Rozpočtové hospodárenie fondu sa skončilo prebytkom vo výške 143,2 mil. Sk.

## **2. Štátny fond likvidácie jadrovoenergetických zariadení a nakladania s vyhoretým jadrovým palivom a rádioaktívnymi odpadmi**

Tento štátny fond v zmysle zákona č. 254/1994 Z.z. sústreďuje postupne finančné prostriedky určené na likvidáciu jadrovoenergetických zariadení a na nakladanie s vyhoretým jadrovým palivom a rádioaktívnymi odpadmi. V rámci svojej činnosti má tiež povinnosť zabezpečovať dopravu, skladovanie, spracovanie a ukladanie vyhoreteho jadrového paliva a rádioaktívnych odpadov súvisiacich s likvidáciou jadrovoenergetického zariadenia.

K 31.12.2001 fond vytvoril zdroje v celkovej výške 6 747,1 mil. Sk. Z nich 3 066,8 mil. Sk tvoria vlastné príjmy z činnosti fondu a 3 680,3 mil. Sk predstavuje zostatok peňažných prostriedkov z roku 2000.

Najväčší podiel na tvorbe vlastných príjmov (2 678,7 mil. Sk) majú príjmy z náhrad a odvodov ako povinný príspevok vlastníkov jadrovoenergetických zariadení.

Transfer zo štátneho rozpočtu rozpočtovaný sumou 60,0 mil. Sk bol fondu poskytnutý v sume 59,3 mil. Sk s určením - obdobne ako v roku 2000 - na likvidáciu jadrovej elektrárne A – 1 Jaslovské Bohunice.

Adekvátne výške sumy vedenej na účte fondu je pomerne vysoký príjem z úrokov (327,9 mil. Sk). Ostatné príjmy dosiahli celkom 0,9 mil. Sk.

Výdavky fondu 659,7 mil. Sk boli použité na vopred určené akcie súvisiace s likvidáciou jadrovoenergetických zariadení.

Časť výdavkov v sume 573,0 mil. Sk bola vynaložená formou investičných dotácií, najmä pre Slovenské elektrárne, a.s. (552,6 mil. Sk). Ďalších 59,3 mil. Sk (celý transfer zo štátneho rozpočtu) bolo a.s. Slovenské elektrárne poskytnutých na likvidáciu jadrovej elektrárne A – 1 Jaslovské Bohunice.

Ostatné výdavky dosiahli 27,4 mil. Sk a financovali sa nimi činnosti súvisiace s prevádzkou fondu.

Rozpočtové hospodárenie fondu sa skončilo prebytkom 6 087,4 mil. Sk.

### **3. Štátny fond trhovej regulácie v poľnohospodárstve**

Základným poslaním fondu je podpora výrobcov poľnohospodárskych výrobkov prostredníctvom štátnych intervenčných nákupov vybraných poľnohospodárskych produktov pri zmenách podmienok na trhu potravín.

Celkové zdroje fondu dosiahli 6 885,4 mil. Sk, pričom 1 884,4 mil. Sk tvorí zostatok z predchádzajúceho roka a 5 001,0 mil. Sk sú príjmy z vlastnej činnosti bežného roka.

Jedným z najvýznamnejších zdrojov príjmov boli príjmy z náhrad a odvodov 1 643,5 mil. Sk, ktoré predstavujú celé tržby z predaja intervenčných zásob.

Príjmy fondu podstatne ovplyvnili prijaté úvery 1 831,7 mil. Sk (26 % príjmov bežného roka), na druhej strane však fond splatil pôžičky a úvery v sume 1 024,6 mil. Sk.

V roku 2001 získal fond 300,0 mil. Sk z výnosu privatizácie Slovenských telekomunikácií, a.s. na rozvojový program podpory pôdohospodárstva.

Úroky z vkladov a poskytnutých úverov dosiahli 47,1 mil. Sk. a ostatné príjmy 154,1 mil. Sk.

Výdavky sa v roku 2001 čerpali v úhrnej sume 6 349,1 mil. Sk. Neinvestičné dotácie, ktoré boli poskytnuté v celkovej sume 3 952,8 mil. Sk sa obdobne ako v predchádzajúcich

rokoch použili hlavne na štátne intervenčné nákupy, na podporu exportu a na úhradu nákladov spojených so skladovaním a manipuláciou so zásobami.

Fond poskytol pôžičky v celkovom objeme 1 916,5 mil. Sk. Splátky úrokov a poplatky súvisiace s úvermi boli 58,4 mil. Sk a ostatné výdavky celkom 26,8 mil. Sk.

Rozpočtové hospodárenie fondu sa skončilo prebytkom vo výške 536,3 mil. Sk.

#### **4. Štátny fond ochrany a zveľad'ovania poľnohospodárskeho pôdneho fondu**

Bol zriadený zákonom č. 307/92 Zb. Sústreďuje finančné prostriedky účelovo určené na finančnú podporu zachovania a obnovy prirodzených vlastností poľnohospodárskeho pôdneho fondu a zabezpečuje ich účelné využitie.

Z celkových zdrojov fondu 791,0 mil. Sk predstavujú vlastné príjmy 700,2 mil. Sk a 90,8 mil. Sk tvorí zostatok peňažných prostriedkov z predchádzajúceho roka.

Najviac sa na tvorbe vlastných príjmov podieľajú príjmy 580,3 mil. Sk z náhrad a odvodov za trvalé a dočasné odňatie pôdy. Ďalej sú to splátky pôžičiek (116,2 mil. Sk) a úroky z vkladov (3,7 mil. Sk).

V roku 2001 - rovnako ako v predchádzajúcich rokoch - fond nedostal dotáciu zo štátneho rozpočtu.

Výdavky fondu v úhrnnej výške 771,5 mil. Sk v štruktúre tvoria:

- neinvestičné dotácie 620,3 mil. Sk: poskytnú sa podnikom poľnohospodárskej prvovýroby na neinvestičné zúrodňovacie a ochranné aktivity ako melioračné vápnenie, zahumusovanie, podryvanie, likvidácia porastov starých trvalých kultúr a pod.;
- poskytnuté pôžičky 147,3 mil. Sk;
- ostatné výdavky 3,9 mil. Sk: je v nich zahrnutá vlastná správa fondu (náklady na mzdy a platy pracovníkov fondu, poisťné a príspevky do poisťovní, tovary a služby a pod.)

Rozpočtové hospodárenie fondu sa skončilo prebytkom 19,5 mil. Sk.

#### **5. Štátny podporný fond pôdohospodárstva a potravinárstva**

Bol zriadený zákonom č. 40/1994 Z.z. a jeho hlavnou náplňou je podpora podnikateľskej sféry regionálnym rozvojovým programom v pôdohospodárstve a potravinárstve a rozvoj trhu s pôdou.

V roku 2001 fond disponoval celkovými zdrojmi 1 982,0 mil. Sk, ktoré tvorili zostatok z predchádzajúceho roka 158,0 mil. Sk a príjmy bežného roka 1 824,0 mil. Sk.

Najväčšmi sa na tvorbe príjmov podieľali príjmy z náhrad a odvodov 678,5 mil. Sk (627,3 mil. Sk z Fondu národného majetku SR a 51,2 mil. Sk zo Slovenského pozemkového fondu) a splátky poskytnutých pôžičiek z minulých rokov 563,0 mil. Sk.

Prijaté úvery dosiahli 438,0 mil. Sk, sumou 139,0 mil. Sk sa na tvorbe príjmov podieľajú úroky z vkladov a pôžičiek a 5,5 mil. Sk ostatné príjmy (z uložených pokút a penále, vratiek, z likvidácie štátnych podnikov a pod.).

Prostriedky fondu sa čerpali v sume 1 269,1 mil. Sk na:

- pôžičky 929,8 mil. Sk (73 % celkových výdavkov) poskytnuté na nákup poľnohospodárskej techniky pre rastlinnú výrobu, nákup potravinárskej technológie, rekonštrukcie objektov pre chov hovädzieho dobytku, nákup dojacej a chladiacej techniky, technológie kŕmenia a ustajnenia, rekonštrukcie objektov a nákup technológie pre chov hydiny a oviec, nákup nehnuteľného a hnuťného majetku od úpadcu, rekonštrukcie objektov chovu ošípaných a na ostatné obdobné účely;

- splátky úverov 270,8 mil. Sk;

- splátky úrokov a poplatkov, súvisiacich s úvermi 36,3 mil. Sk;

- ostatné výdavky predstavujú po správnom preúčtovaní vlastne príjem fondu.

Rozpočtové hospodárenie fondu sa skončilo prebytkom vo výške 712,9 mil. Sk.

## **6. Štátny vodohospodársky fond**

Vznikol zákonom č. 318/1991 Zb. s cieľom zabezpečiť financovanie nákladov na menovité rozvojové stavby vodného hospodárstva, na odstraňovanie následkov havárií na vodohospodárskych dielach a zariadeniach spôsobených prírodnými činiteľmi, ako aj negatívnych ekonomických dôsledkov z obmedzeného využívania zdrojov vody vyvolaných prírodnými činiteľmi a haváriami, racionalizačnými opatreniami a zmenami výrobného programu, na financovanie rozvoja vedy a techniky a pod.

Zdroje fondu dosiahli 597,3 mil. Sk a boli vytvorené z príjmov bežného roka 565,3 mil. Sk a zo zostatku predchádzajúceho roka 32,0 mil. Sk.

Príjmy z vlastnej činnosti fondu 400,2 mil. Sk tvorili hlavne príjmy z náhrad a odvodov vo forme odplaty za odber podzemnej vody.

Transfer zo štátneho rozpočtu bol fondu poskytnutý v rozpočtovanej sume, t.j. 150,0 mil. Sk.

Úroky z vkladov na účtoch v Národnej banke Slovenska prispeli k tvorbe príjmov sumou 2,7 mil. Sk a ostatné príjmy 12,4 mil. Sk (ide o vrátené finančné prostriedky, penále a pod.).

Z celkových výdavkov 565,9 mil. Sk bolo formou rozvojových investícií použitých 413,1 mil. Sk.

Neinvestičné dotácie sa čerpali v sume 150,0 mil. Sk, a to na rozvoj vedy a výskumu a na verejnoprospešné činnosti. Ostatné výdavky fondu 2,8 mil. Sk boli určené na zabezpečenie prevádzkyschopnosti fondu.

Rozpočtové hospodárenie fondu sa skončilo prebytkom 31,4 mil. Sk.

## **7. Štátny fond zveľad'ovania lesa**

Bol zriadený zákonom č. 131/1991 Zb. a jeho účelom je zabezpečenie peňažných prostriedkov na reprodukciu a zveľad'ovanie lesa v Slovenskej republike na plnenie všetkých jeho funkcií, na odstraňovanie následkov pôsobenia škodlivých činiteľov na les a na ekologizáciu lesného hospodárstva.

Celkové zdroje fondu 563,6 mil. Sk tvorí zostatok prostriedkov z predchádzajúceho roka 139,7 mil. Sk a vlastné zdroje 423,9 mil. Sk.

Podstatnú časť príjmov fondu tvoril - rovnako ako v roku 2000 - príspevok zo štátneho rozpočtu 360,0 mil. Sk. Príjem z vlastnej činnosti fondu je nízky (41,4 mil. Sk) a tvoria ho odvody za trvalý a dočasný záber lesnej pôdy z lesného pôdneho fondu, za drobenie pozemkov a s nimi súvisiace platby.

Úroky z vkladov z vlastných prostriedkov fondu a na účtoch pre dotácie zo štátneho rozpočtu dosiahli 8,4 mil. Sk. Podľa zákona o rozpočtových pravidlách sa úroky z dotačného účtu priebežne odvádzali do štátneho rozpočtu.

Celkové výdavky fondu dosiahli 532,3 mil. Sk. Formou neinvestičných dotácií 524,7 mil. Sk boli určené na lesnú pestovnú činnosť, na programy, akcie a práce celospoločenského významu, úhradu výkonu hospodárskej úpravy lesa a na riešenie výskumných úloh. Ostatné výdavky 7,6 mil. Sk predstavujú výdavky súvisiace so správou.

Rozpočtové hospodárenie fondu sa skončilo prebytkom vo výške 31,3 mil. Sk.

## **8. Štátny fond cestného hospodárstva**

Bol zriadený zákonom č. 153/1993 Z.z. a svojou činnosťou sústreďuje finančné prostriedky na výstavbu, opravy a údržbu štátnych ciest a diaľnic, zabezpečuje krytie pôžičiek EBOR, EIB, IBJ a pod., realizuje nevyhnutné výkupy pozemkov, financuje projektovú prípravu, strojové vybavenie, obnovu strojového parku, zabezpečuje zriaďovanie váh na

váženie nápravových tlakov na hraničných priechodoch SR a výrobu nálepiek na spoplatnenie diaľnic a ciest pre motorové vozidlá.

Zo zdrojov fondu, ktoré dosiahli 15 683,0 mil. Sk rozhodujúcu časť 14 960,3 mil. Sk tvorili príjmy bežného roka, zostatok z predchádzajúceho roka bol len 722,7 mil. Sk.

Najväčšou príjmovou položkou bol transfer zo štátneho rozpočtu, ktorý sumou 11 163,7 mil. Sk tvorí až 71 % celkových zdrojov. Príjmy z náhrad a odvodov (z vlastnej činnosti) dosiahli 2 013,5 mil. Sk, v tom je cestná daň v zmysle zákona o cestnej dani a zákona o štátnom rozpočte na príslušný rok 1 277,1 mil. Sk a príjem z diaľničných nálepiek, váženia na hraničných priechodoch a správnych poplatkov 736,4 mil. Sk.

Prijaté úvery boli podstatne nižšie, než sa predpokladalo pri tvorbe rozpočtu. Celkom dosiahli len 1 218,4 mil. Sk, pričom ide o 5. a 6. tranžu úveru EIB 3 v sume 872,1 mil. Sk a úveru EIB 4 v sume 346,3 mil. Sk.

Úroky z vkladov dosiahli 41,6 mil. Sk a ostatné príjmy 523,1 mil. Sk.

Výdavky štátneho fondu 15 242,9 mil. Sk sa, obdobne ako v predchádzajúcich rokoch, použili najmä na financovanie týchto úloh a potrieb:

- 2 096,6 mil. Sk ako neinvestičné dotácie pre Slovenskú správu ciest na obnovu, zimnú a bežnú údržbu štátnych ciest, diaľnic, strojového parku, na financovanie colných priechodov a pod.;

- 9 327,8 mil. Sk formou investičných dotácií na výstavbu diaľnic (7 796,0 mil. Sk), pre potreby investičných útvarov Slovenskej správy ciest na nákup mechanizácie a drobné rekonštrukcie prevádzkových budov, skladov, hál, na posypové materiály (1 468,1 mil. Sk) a na Most Štúrovo (63,7 mil. Sk);

- 810,2 mil. Sk splátky úverov;

- 2 293,4 mil. Sk platby úrokov a poplatkov súvisiacich s úvermi;

- 714,9 mil. Sk ostatné výdavky (na správu fondu, rôzne vratky, príspevky, poplatky a pod.).

Rozpočtové hospodárenie fondu sa skončilo prebytkom vo výške 440,1 mil. Sk.

## **9. Štátny fond rozvoja bývania**

Bol zriadený zákonom č. 124/1996 Z.z. ako účelový fond na financovanie štátnej podpory výstavby bytov a ubytovní, dodatočné zateplenie bytových domov a rodinných domov, odstránenie statických chýb bytových domov a dokončenie rozostavaných objektov bývalej komplexnej bytovej výstavby.

Zdroje fondu boli vytvorené v celkovej sume 4 014,0 mil. Sk, a to zo zostatku prostriedkov z predchádzajúceho roka 725,0 mil. Sk a z príjmov bežného roka 3 289,0 mil. Sk.

Obdobne ako v predchádzajúcich rokoch, najväčšou príjmovou položkou bol transfer zo štátneho rozpočtu poskytnutý fondu v rozpočtovanej sume 2 700,0 mil. Sk na podporu rozvoja bývania.

Splátky úverov poskytnutých v predchádzajúcich obdobiach doplnili príjmy fondu sumou 240,2 mil. Sk (od právnických osôb 14,7 mil. Sk, od fyzických osôb 221,3 mil. Sk a príjmy z úverov poskytnutých obciam 4,2 mil. Sk).

Úroky dosiahli 311,3 mil. Sk, v tom úroky z poskytnutých úverov 210,2 mil. Sk a úroky z prostriedkov na účtoch fondu 101,1 mil. Sk.

Ostatné príjmy 37,5 mil. Sk tvorili vratky nevyčerpaných podpôr z predchádzajúcich rokov, príjmy z vyúčtovania rôznych preddavkov a pod.

Výdavky fondu sa čerpali zhruba na úrovni roku 2000, a to sumou 3 738,2 mil. Sk. Vychádzajúc z hlavného poslania fondu išlo najmä o poskytnuté úvery a príspevky 3 683,8 mil. Sk, z ktorých 26,6 mil. Sk (7,4 mil. Sk fyzickým osobám a 19,2 mil. Sk obciam) sa poskytlo formou nenávratných investičných príspevkov a 3 657,2 mil. Sk ako úvery (2 035,8 mil. Sk fyzickým osobám, 87,0 mil. Sk podnikateľom a 1 534,4 mil. Sk obciam). Na jednotlivé programy a účely sa konkrétne čerpalo:

- 1 894,9 mil. Sk na program výstavby bytu pre mladých občanov – P 011,
- 1 553,6 mil. Sk na program pre výstavbu nájomných bytov – P 017,
- 101,6 mil. Sk na výstavbu bytu v rodinnom dome – N 012,
- 45,1 mil. Sk na dodatočné zateplenie – N 030,
- 88,6 mil. Sk ostatné (program mobility pracovných síl, zmena dokončenej stavby, výstavba bytu v bytovom dome a pod.)

Ostatné výdavky 54,4 mil. Sk predstavujú prostriedky na správu fondu, bankové služby, odvody do štátneho rozpočtu a pod.

Rozpočtové hospodárenie fondu sa skončilo prebytkom 275,8 mil. Sk.

## **10. Štátny fond zdravia**

Bol zriadený na základe zákona č. 193/1992 Zb. v znení zákona č. 242/1994 Z.z. ako účelový štátny fond, ktorý sústreďuje finančné prostriedky určené na podporu rozvoja zdravotníctva a na zvýšenie úrovne zdravotníckej starostlivosti.

Zdroje fondu dosiahli 220,6 mil. Sk a pozostávajú zo zostatku prostriedkov z predchádzajúceho roka 4,1 mil. Sk a z príjmov bežného roka 216,5 mil. Sk.

Najvyšší podiel z príjmov (98%) tvoria príjmy z náhrad a odvodov 213,8 mil. Sk. Ide o pokuty, poplatky a platby orgánov štátnej správy za porušovanie právnych predpisov v oblasti ochrany zdravia ľudí, na úseku potravinového dozoru, zdravotnej starostlivosti, humánnej farmácie, za odber liečivého zdroja a prírodného zdroja minerálnej stolovej vody a pod. (12,0 mil. Sk) a príjmy z výnosov Fondu národného majetku SR z privatizácie zdravotníckych zariadení (201,8 mil. Sk).

Ostatné príjmy fondu 1,9 mil. Sk pozostávajú najmä z pokút za neoprávnené použité alebo zadržané prostriedky, z odvodov nepoužitých prostriedkov, z predaja majetku a pod. V roku 2001 nebola fondu poskytnutá dotácia zo štátneho rozpočtu.

Výdavky čerpané sumou 49,2 mil. Sk v podrobnejšom členení predstavovali neinvestičné dotácie 10,2 mil. Sk (poskytnuté ako bežný transfer v sume 5,1 mil. Sk na Program nezabezpečených potrieb stredných zdravotníckych škôl rezortu zdravotníctva, v sume 1,0 mil. Sk na financovanie Programu propagácie podpory zdravia a zdravotnej starostlivosti, 3,7 mil. Sk na financovanie Programu monitorovacieho systému prírodných liečivých zdrojov a prírodných zdrojov minerálnych stolových vôd v SR a 0,4 mil. Sk na ostatné menšie projekty a programy) a kapitálové transfery 37,6 mil. Sk (na financovanie Programu nezabezpečených potrieb rezortu zdravotníctva 12,9 mil. Sk, na financovanie Programu dovybavenia zdravotníckou technikou 16,0 mil. Sk, na Program rozvoja obcí 8,2 mil. Sk a na ostatné programy 0,5 mil. Sk).

Ostatné výdavky 1,4 mil. Sk predstavujú výdavky súvisiace s prevádzkovaním fondu.

Rozpočtové hospodárenie fondu sa skončilo prebytkom 171,4 mil. Sk.

## **11. Štátny fond telesnej kultúry**

Bol zriadený zákonom č 264/1993 Z.z. so základnou úlohou sústreďovať peňažné prostriedky a využívať ich v prospech rozvoja telesnej výchovy a športu v súlade so zákonom č. 288/1997 Z.z. o telesnej kultúre. V štruktúre orgánov a organizácií podieľajúcich sa na podpore a rozvoji telesnej kultúry plní osobitné úlohy. Fond aj v roku 2001 poskytoval žiadateľom príspevky, ktoré vychádzajú zo štruktúry položiek uvedených v zriaďovacom zákone.

Celkové zdroje fondu 459,4 mil. Sk boli vytvorené zo zostatku prostriedkov predchádzajúceho roka 1,9 mil. Sk a z príjmov bežného roka 457,5 mil. Sk. Z nich



rozhodujúcu časť 454,3 mil. Sk tvorí príspevok zo štátneho rozpočtu, zvyšok pripadá na úroky z vkladov (0,3 mil. Sk) a ostatné príjmy (2,9 mil. Sk).

Z výdavky fondu, ktoré dosiahli 458,8 mil. Sk sa formou neinvestičných dotácií v sume 456,3 mil. Sk zabezpečovali potreby v týchto oblastiach:

- príspevok na mzdy zamestnancov občianskych združení a odvody občianskych združení 69,9 mil. Sk,
- príspevok na činnosť občianskych združení zaoberajúcich sa telovýchovnou a turistickou činnosťou 134,3 mil. Sk,
- podpora vybraných projektov materiálno-technickej základne športových a telovýchovných objektov a zariadení, výstavba, údržba, obnova, modernizácia a rekonštrukcia športových a telovýchovných objektov a zariadení 166,3 mil. Sk,
- príspevok na medzinárodné podujatia konané na území SR 20,7 mil. Sk,
- príspevok na podporu vrcholového športu (európske pohárové súťaže, na podporu účasti športových klubov na vrcholných európskych podujatiach a pod.) 2,3 mil. Sk,
- príspevok na podporu olympijského hnutia („Zimné olympijské a paralympijské hry v Salt Lake City 2002“) 50,5 mil. Sk,
- špecifické projekty (Svetové hry nepočujúcich športovcov a svetové hry IWGA) 6,1 mil. Sk,
- ocenenie najúspešnejších športových reprezentantov za rok 2000 6,2 mil. Sk.

Ostatné výdavky v sume 2,5 mil. Sk sa použili na správu fondu.

Rozpočtové hospodárenie fondu skončilo s prebytkom vo výške 0,6 mil. Sk.

## **12. Štátny fond kultúry Pro Slovakia**

Bol zriadený zákonom č. 95/1991 Zb. na podporu rozvoja kultúry a na správu prostriedkov na to určených. Účelom fondu je podnecovať a podporovať kultúrne aktivity, programy a iniciatívy celospoločenského významu v Slovenskej republike v rámci celonárodnom i miestnom.

Celkové zdroje fondu dosiahli 78,4 mil. Sk a tvorili ich príjmy bežného roka 73,8 mil. Sk a zostatok prostriedkov z predchádzajúceho roka 4,6 mil. Sk.

Transfer zo štátneho rozpočtu rozpočtovaný sumou 72,0 mil. Sk bol fondu poskytnutý vo výške 71,2 mil. Sk a predstavuje takmer celé príjmy bežného roka. Sumou 0,6 mil. Sk sa na nich podieľajú úroky z vkladov, 0,7 mil. Sk splátky pôžičiek a 1,3 mil. Sk ostatné príjmy.

Z výdavkov fondu, ktoré boli 77,9 mil. Sk predstavujú neinvestičné dotácie 74,8 mil. Sk (96 %). Tak ako v predchádzajúcich rokoch, ide najmä o príspevky na podporu kultúrnych aktivít (spolu 70,5 mil. Sk, v tom komisie architektúry 0,7 mil. Sk, divadelníctva 1,5 mil. Sk, hudby 2,1 mil. Sk, kinematografie a videa 11,0 mil. Sk, inonárodnej literatúry – umelecký preklad 0,9 mil. Sk, miestnej a regionálnej kultúry 20,7 mil. Sk, múzeí a galérií 1,6 mil. Sk, výtvarníctva 1,3 mil. Sk, úžitkového umenia a dizajnu 0,8 mil. Sk, pamiatkovej starostlivosti 21,5 mil. Sk, rozhlasovej a televíznej tvorby 3,4 mil. Sk, tanečnej kultúry 1,0 mil. Sk, odbornej a vedeckej literatúry 2,0 mil. Sk, ďalej komisie pre podporu kultúrnych aktivít vysokých škôl 1,0 mil. Sk a knihovníctva 1,0 mil. Sk) a na ostatné činnosti 4,3 mil. Sk.

Ostatné výdavky v celkovej sume 3,1 mil. Sk súvisia so správou fondu.

Rozpočtové hospodárenie fondu sa skončilo prebytkom 0,5 mil. Sk.

ZÁVEREČNÉ ÚČTY ŠTÁTNYCH FONDŮ SLOVENSKEJ REPUBLIKY ZA ROK 2001

Tabuľka 1  
strana 1  
v mil. Sk

Ukazovateľ	Štátny fond životného prostredia			Štátny fond likvidácie JEZ			Štátny fond trh. reg. SR v poľn.			Štátny fond ochr. a zveľ. PPF		
	Rozpočet rok 2001	Skutočnosť 2001	%	Rozpočet rok 2001	Skutočnosť 2001	%	Rozpočet rok 2001	Skutočnosť 2001	%	Rozpočet rok 2001	Skutočnosť 2001	%
	1	2	2/1	1	2	2/1	1	2	2/1	1	2	2/1
<b>ZDROJE</b>												
Počiatoč.stav prostr. k 1.1.2001	537,2	537,2	100,0	1 829,4	3 680,3	201,2	1 884,4	1 884,4	100,0		90,8	
Z náhrad a odvodov	478,4	775,6	162,1	2 328,3	2 678,7	115,0	2 720,0	1 643,5	60,4	591,9	580,3	98,0
Splátky pôžičiek	35,0	26,9	76,9				800,0	1 024,6	128,1	100,0	116,2	116,2
Úroky z vkladov a pôž.	40,0	48,9	122,3	90,0	327,9	364,3	30,0	47,1	157,0	12,0	3,7	30,8
Príspevok zo ŠR	200,0	188,5	94,3	60,0	59,3	98,8						
Príspevok z FNM SR							300,0	300,0	100,0			
Prijaté úvery							1 400,0	1 831,7	130,8			
Ostatné príjmy		42,3			0,9		417,9	154,1	x			
<b>Príjmy spolu</b>	<b>753,4</b>	<b>1 082,2</b>	<b>143,6</b>	<b>2 478,3</b>	<b>3 066,8</b>	<b>123,7</b>	<b>5 667,9</b>	<b>5 001,0</b>	<b>88,2</b>	<b>703,9</b>	<b>700,2</b>	<b>99,5</b>
<b>Zdroje celkom</b>	<b>1 290,6</b>	<b>1 619,4</b>	<b>125,5</b>	<b>4 307,7</b>	<b>6 747,1</b>	<b>156,6</b>	<b>7 552,3</b>	<b>6 885,4</b>	<b>91,2</b>	<b>703,9</b>	<b>791,0</b>	<b>112,4</b>
<b>POTREBY</b>												
Neinvestičné dotácie	70,0	25,1	35,9	60,0	59,3	98,8	5 008,8	3 952,8	78,9	500,0	620,3	124,1
Investičné dotácie	723,7	1 059,7	146,4	627,4	573,0	91,3				100,2		
Poskytnuté pôžičky	469,8	360,0	76,6				200,0	1 916,5	958,3	100,0	147,3	147,3
Splátky úverov							1 200,0	394,6	32,9			
Splátky úrokov a poplatkov							120,0	58,4	48,7			
Ostatné výdavky	27,1	31,4	115,9	33,6	27,4	81,5	23,5	26,8	114,0	3,7	3,9	105,4
<b>Výdavky spolu</b>	<b>1 290,6</b>	<b>1 476,2</b>	<b>114,4</b>	<b>721,0</b>	<b>659,7</b>	<b>91,5</b>	<b>6 552,3</b>	<b>6 349,1</b>	<b>96,9</b>	<b>703,9</b>	<b>771,5</b>	<b>109,6</b>
<b>Koneč.stav prostr.</b>		<b>143,2</b>			<b>6 087,4</b>			<b>536,3</b>			<b>19,5</b>	

ZÁVEREČNÉ ÚČTY ŠTÁTNYCH FONDŮ SLOVENSKEJ REPUBLIKY ZA ROK 2001

Tabuľka č.1\_2  
v mil. Sk

Ukazovateľ	Štátny podpor.fond pôd. a potr.			Štátny vodohospodársky fond			Štátny fond zveľaďovania lesa			Štátny fond cest. hospodárstva		
	Rozpočet	Skutočnosť	%	Rozpočet	Skutočnosť	%	Rozpočet	Skutočnosť	%	Rozpočet	Skutočnosť	%
	rok 2001	2001		rok 2001	2001		rok 2001	2001		rok 2001	2001	
	1	2	2/1	1	2	2/1	1	2	2/1	1	2	2/1
<b>ZDROJE</b>												
Počiatoč.stav prostr. k 1.1.2001		158,0		5,0	32,0	x		139,7			722,7	
Z náhrad a odvodov	371,3	678,5	182,7	375,0	400,2	106,7	40,0	41,4	103,5	2 200,0	2 013,5	91,5
Splátky pôžičiek	800,0	563,0	70,4									
Úroky z vkladov a pôž.	475,0	139,0	29,3	5,0	2,7	54,0	4,5	8,4	186,7	40,0	41,6	104,0
Príspevok zo ŠR				150,0	150,0	100,0	360,0	360,0	100,0	4 674,0	11 163,7	238,8
Príspevok z FNM SR												
Prijaté úvery		438,0								8 700,0	1 218,4	14,0
Ostatné príjmy	2,5	5,5	220,0		12,4		4,0	14,1		150,0	523,1	348,7
<b>Príjmy spolu</b>	<b>1 648,8</b>	<b>1 824,0</b>	<b>110,6</b>	<b>535,0</b>	<b>565,3</b>	<b>105,7</b>	<b>408,5</b>	<b>423,9</b>	<b>103,8</b>	<b>15 764,0</b>	<b>14 960,3</b>	<b>94,9</b>
<b>Zdroje celkom</b>	<b>1 648,8</b>	<b>1 982,0</b>	<b>120,2</b>	<b>540,0</b>	<b>597,3</b>	<b>110,6</b>	<b>408,5</b>	<b>563,6</b>	<b>138,0</b>	<b>15 764,0</b>	<b>15 683,0</b>	<b>99,5</b>
<b>POTREBY</b>												
Neinvestičné dotácie	100,0	51,2	51,2	190,0	150,0	78,9	401,0	524,7	130,8	2 096,3	2 096,6	100,0
Investičné dotácie				336,5	413,1	122,8				9 192,9	9 327,8	101,5
Poskytnuté pôžičky	1 200,0	929,8	77,5									
Splátky úverov	20,0	270,8	1							871,0	810,2	93,0
Splátky úrokov a poplatkov	125,0	36,3	29,0							2 903,0	2 293,4	79,0
Ostatné výdavky	28,5	-19,0		3,5	2,8	80,0	6,6	7,6	115,2	70,7	714,9	1
<b>Výdavky spolu</b>	<b>1 473,5</b>	<b>1 269,1</b>	<b>86,1</b>	<b>530,0</b>	<b>565,9</b>	<b>106,8</b>	<b>407,6</b>	<b>532,3</b>	<b>130,6</b>	<b>15 133,9</b>	<b>15 242,9</b>	
<b>Koneč.stav prostr.</b>		<b>712,9</b>			<b>31,4</b>			<b>31,3</b>			<b>440,1</b>	

ZÁVEREČNÉ ÚČTY ŠTÁTNYCH FONDOV SLOVENSKEJ REPUBLIKY ZA ROK 2001

Tabuľka 1

Strana 3

v mil. Sk

Ukazovateľ	Štátny fond rozvoja bývania			Štátny fond zdravia			Štátny fond telesnej kultúry			Štátny fond kultúry 'Pro Slovakia		
	Rozpočet rok 2001	Skutočnosť 2001	%	Rozpočet rok 2001	Skutočnosť 2001	%	Rozpočet rok 2001	Skutočnosť 2001	%	Rozpočet rok 2001	Skutočnosť 2001	%
	1	2	2/1	1	2	2/1	1	2	2/1	1	2	2/1
<b>ZDROJE</b>												
Počiatoč.stav prostr. k 1.1.2001	725,0	725,0	100,0	0,5	4,1	820,0		1,9		4,6	4,6	100,0
Z náhrad a odvodov				87,0	213,8	245,7						
Splátky pôžičiek	243,0	240,2	98,8							0,5	0,7	
Úroky z vkladov a pôž.	231,0	311,3	134,8		0,8			0,3		1,2	0,6	50,0
Príspevok zo ŠR	2 700,0	2 700,0	100,0				454,3	454,3	100,0	72,0	71,2	98,9
Príspevok z FNM SR												
Prijaté úvery												
Ostatné príjmy	10,0	37,5	x		1,9			2,9		2,1	1,3	61,9
<b>Príjmy spolu</b>	<b>3 184,0</b>	<b>3 289,0</b>	<b>103,3</b>	<b>87,0</b>	<b>216,5</b>	<b>248,9</b>	<b>454,3</b>	<b>457,5</b>	<b>100,7</b>	<b>75,8</b>	<b>73,8</b>	<b>97,4</b>
<b>Zdroje celkom</b>	<b>3 909,0</b>	<b>4 014,0</b>	<b>102,7</b>	<b>87,5</b>	<b>220,6</b>	<b>252,1</b>	<b>454,3</b>	<b>459,4</b>	<b>101,1</b>	<b>80,4</b>	<b>78,4</b>	<b>97,5</b>
<b>POTREBY</b>												
Neinvestičné dotácie	24,8			4,0	10,2	255,0	451,8	456,3	101,0	77,3	74,8	96,8
Investičné dotácie	520,5	26,6	5,1	77,2	37,6	48,7						
Poskytnuté pôžičky	2 482,7	3 657,2	147,3									
Splátky úverov												
Splátky úrokov a poplatkov												
Ostatné výdavky	43,6	54,4	124,8	1,6	1,4	87,5		2,5		3,1	3,1	100,0
<b>Výdavky spolu</b>	<b>3 071,6</b>	<b>3 738,2</b>	<b>121,7</b>	<b>82,8</b>	<b>49,2</b>	<b>59,4</b>	<b>451,8</b>	<b>458,8</b>	<b>101,5</b>	<b>80,4</b>	<b>77,9</b>	<b>96,9</b>
<b>Koneč.stav prostr.</b>		<b>275,8</b>			<b>171,4</b>			<b>0,6</b>			<b>0,5</b>	

# ZÁVEREČNÉ ÚČTY ŠTÁTNYCH FONDŮ SLOVENSKEJ REPUBLIKY ZA ROK 2001

v mil Sk

Ukazovateľ	Spolu štátne fondy		
	Rozpočet rok 2001	Skutočnosť 2001	%
	1	2	2/1
<b>ZDROJE</b>			
Počiatoč.stav prostr. k 1.1.2001	4 986,1	7 980,7	160,1
Z náhrad a odvodov	9 191,9	9 025,5	98,2
Splátky pôžičiek	1 978,5	1 971,6	99,7
Úroky z vkladov a pôž.	928,7	932,3	100,4
Príspevok zo ŠR	8 670,3	15 147,0	174,7
Príspevok z FNM SR		300,0	
Prijaté úvery	10 100,0	3 488,1	34,5
Ostatné príjmy	586,5	796,0	135,7
<b>Príjmy spolu</b>	<b>31 455,9</b>	<b>31 660,5</b>	<b>100,7</b>
<b>Zdroje celkom</b>	<b>36 442,0</b>	<b>39 641,2</b>	<b>108,8</b>
<b>POTREBY</b>			
Neinvestičné dotácie	8 984,0	8 021,3	89,3
Investičné dotácie	11 578,4	11 437,8	98,8
Poskytnuté pôžičky	4 452,5	7 010,8	157,5
Splátky úverov	2 091,0	1 475,6	70,6
Splátky úrokov a poplatkov	3 148,0	2 388,1	75,9
Ostatné výdavky	245,5	857,2	349,2
<b>Výdavky spolu</b>	<b>30 499,4</b>	<b>31 190,8</b>	<b>102,3</b>
<b>Koneč.stav prostr.</b>		<b>8 450,4</b>	

PRÍJMY ŠTÁTNYCH FONDŮ PODĽA DRUHOV ZA ROK 2001

Tabuľka 2\_1  
(v ti. Sk)

Štátny fond		100 Daňové príjmy			210 Príjmy z podnikania a z vlastníctva majetku			220 Administratívne a iné poplatky a platby		
		Rozpočet	Skutočnosť	%	Rozpočet	Skutočnosť	%	Rozpočet	Skutočnosť	%
Štátny fond životného prostredia	785	0	0	0,0	0	0	0,0	478 400	775 553	162,1
Štátny fond likvidácie jadrovej. zar. SR	786	0	0	0,0	0	0	0,0	0	135 863	0,0
Štátny fond trhovej regulácie	787	0	0	0,0	0	0	0,0	337	0	0,0
Štátny fond ochrany a zveľaď. pôdneho fondu	788	0	0	0,0	0	0	0,0	0	0	0,0
Štátny podporný fond pôdoh. a potravinárstva	789	0	0	0,0	0	0	0,0	2 500	5 446	217,8
Štátny vodohospodársky fond	790	0	0	0,0	0	0	0,0	0	541	0,0
Štátny fond zveľaďovania lesa	791	0	0	0,0	0	0	0,0	2 500	2 704	108,2
Štátny fond cestného hospodárstva	792	1 550 000	1 277 140	82,4	0	0	0,0	800 000	737 341	92,2
Štátny fond rozvoja bývania	793	0	0	0,0	0	0	0,0	0	1 013	0,0
Štátny fond zdravia	794	0	0	0,0	0	0	0,0	10 800	12 022	111,3
Štátny fond telesnej kultúry	795	0	0	0,0	0	0	0,0	0	0	0,0
Štátny fond kultúry Pro Slovakia	796	0	0	0,0	0	0	0,0	0	0	0,0
<b>Slovenská republika</b>		<b>1 550 000</b>	<b>1 277 140</b>	<b>82,4</b>	<b>0</b>	<b>0</b>	<b>0,0</b>	<b>1 294 537</b>	<b>1 670 483</b>	<b>129,0</b>

Štátny fond		230 Kapitálové príjmy			240 Úroky z domácich úverov, pôžičiek a vkladov			250 Úroky zo zahraničných úverov, pôžičiek a vkladov		
		Rozpočet	Skutočnosť	%	Rozpočet	Skutočnosť	%	Rozpočet	Skutočnosť	%
Štátny fond životného prostredia	785	0	0	0,0	40 000	48 884	122,2	0	0	0,0
Štátny fond likvidácie jadrovej. zar. SR	786	0	0	0,0	90 000	327 932	364,4	0	0	0,0
Štátny fond trhovej regulácie	787	0	0	0,0	30 000	47 110	157,0	0	0	0,0
Štátny fond ochrany a zveľaď. pôdneho fondu	788	0	0	0,0	12 000	3 759	31,3	0	0	0,0
Štátny podporný fond pôdoh. a potravinárstva	789	0	0	0,0	475 000	139 029	29,3	0	0	0,0
Štátny vodohospodársky fond	790	0	0	0,0	5 000	2 697	53,9	0	0	0,0
Štátny fond zveľaďovania lesa	791	0	0	0,0	4 500	8 434	187,4	0	0	0,0
Štátny fond cestného hospodárstva	792	0	0	0,0	40 000	41 643	104,1	0	0	0,0
Štátny fond rozvoja bývania	793	0	0	0,0	231 000	311 375	134,8	0	0	0,0
Štátny fond zdravia	794	0	0	0,0	50	784	1 568,0	0	0	0,0
Štátny fond telesnej kultúry	795	0	0	0,0	0	320	0,0	0	0	0,0
Štátny fond kultúry Pro Slovakia	796	0	0	0,0	1 200	611	50,9	0	0	0,0
<b>Slovenská republika</b>		<b>0</b>	<b>0</b>	<b>0,0</b>	<b>928 750</b>	<b>932 578</b>	<b>100,4</b>	<b>0</b>	<b>0</b>	<b>0,0</b>

PRÍJMY ŠTÁTNYCH FONDŮ PODĽA DRUHOV ZA ROK 2001

Tabuľka 2\_2  
(v tis. Šk)

Štátny fond	290 Iné nedaňové príjmy			200 Nedaňové príjmy			300 Granty a transfery		
	Rozpočet	Skutočnosť	%	Rozpočet	Skutočnosť	%	Rozpočet	Skutočnosť	%
Štátny fond životného prostredia	785	537 194	107,9	1 055 594	1 403 962	133,0	200 000	188 495	94,2
Štátny fond likvidácie jadrovej. zar. SR	786	4 157 648	149,7	4 247 648	6 687 782	157,4	60 000	59 310	98,9
Štátny fond trhovej regulácie	787	5 021 956	73,3	5 052 293	3 729 149	73,8	300 000	300 000	100,0
Štátny fond ochrany a zveľaď. pôdneho fondu	788	591 886	113,4	603 886	674 840	111,7	0	0	0,0
Štátny podporný fond pôdoh. a potravinárstva	789	371 300	225,3	848 800	980 985	115,6	0	0	0,0
Štátny vodohospodársky fond	790	380 000	116,9	385 000	447 275	116,2	150 000	150 000	100,0
Štátny fond zveľaďovania lesa	791	41 598	462,8	48 598	203 661	419,1	360 000	360 000	100,0
Štátny fond cestného hospodárstva	792	0	0,0	840 000	2 023 825	240,9	4 674 000	11 163 650	238,8
Štátny fond rozvoja bývania	793	734 957	103,6	965 957	1 073 836	111,2	2 700 000	2 700 000	100,0
Štátny fond zdravia	794	87 469	237,5	98 319	220 564	224,3	0	0	0,0
Štátny fond telesnej kultúry	795	0	0,0	0	5 116	0,0	454 324	454 324	100,0
Štátny fond kultúry Pro Slovakia	796	6 685	88,6	7 885	6 531	82,8	72 000	71 172	98,9
<b>Slovenská republika</b>		<b>11 930 693</b>	<b>124,5</b>	<b>14 153 980</b>	<b>17 457 526</b>	<b>123,3</b>	<b>8 970 324</b>	<b>15 446 951</b>	<b>172,2</b>

Štátny fond	400 Príjmy zo splácania úverov a pôžičiek a z predaja majet. účas.			500 Prijaté úvery			Úhrn príjmov		
	Rozpočet	Skutočnosť	%	Rozpočet	Skutočnosť	%	Rozpočet	Skutočnosť	%
Štátny fond životného prostredia	785	35 000	77,0	0	0	0,0	1 290 594	1 619 405	125,5
Štátny fond likvidácie jadrovej. zar. SR	786	0	0,0	0	0	0,0	4 307 648	6 747 092	156,6
Štátny fond trhovej regulácie	787	800 000	128,1	1 400 000	1 831 661	130,8	7 552 293	6 885 396	91,2
Štátny fond ochrany a zveľaď. pôdneho fondu	788	100 000	116,2	0	0	0,0	703 886	791 037	112,4
Štátny podporný fond pôdoh. a potravinárstva	789	800 000	70,4	0	438 000	0,0	1 648 800	1 981 967	120,2
Štátny vodohospodársky fond	790	0	0,0	0	0	0,0	535 000	597 275	111,6
Štátny fond zveľaďovania lesa	791	0	0,0	0	0	0,0	408 598	563 661	138,0
Štátny fond cestného hospodárstva	792	0	0,0	8 700 000	1 218 410	14,0	15 764 000	15 683 025	99,5
Štátny fond rozvoja bývania	793	243 000	98,8	0	0	0,0	3 908 957	4 013 993	102,7
Štátny fond zdravia	794	0	0,0	0	0	0,0	98 319	220 564	224,3
Štátny fond telesnej kultúry	795	0	0,0	0	0	0,0	454 324	459 440	101,1
Štátny fond kultúry Pro Slovakia	796	515	141,4	0	0	0,0	80 400	78 431	97,6
<b>Slovenská republika</b>		<b>1 978 515</b>	<b>99,7</b>	<b>10 100 000</b>	<b>3 488 071</b>	<b>34,5</b>	<b>36 752 819</b>	<b>39 641 286</b>	<b>107,9</b>



VÝDAVKY ŠTÁTNYCH FONDŮ PODĽA DRUHOV ZA ROK 2001

Tabuľka 3\_1  
(v tis. Šk)

Štátny fond		610 Mzdy, platy a ostatné osobné vyrovnania			620 Poistné a prisp.zamestnáv. do poisťov.a Národ.úradu práce			630 Tovary a ďalšie služby		
		Rozpočet	Skutočnosť	%	Rozpočet	Skutočnosť	%	Rozpočet	Skutočnosť	%
Štátny fond životného prostredia	785	4 518	4 823	106,8	1 706	1 812	106,2	19 852	23 353	117,6
Štátny fond likvidácie jadrovej zar. SR	786	2 099	1 962	93,5	798	675	84,6	30 628	24 441	79,8
Štátny fond trhovej regulácie	787	4 923	4 259	86,5	1 940	1 717	88,5	3 336 324	2 913 870	87,3
Štátny fond ochrany a zveľaď. pôdneho fondu	788	1 583	1 415	89,4	636	775	121,9	1 432	1 302	90,9
Štátny podporný fond pôdoh. a potravinárstva	789	4 520	2 439	54,0	1 718	781	45,5	22 273	-33 962	-152,5
Štátny vodohospodársky fond	790	1 362	1 257	92,3	510	464	91,0	1 113	940	84,5
Štátny fond zveľaďovania lesa	791	2 816	1 527	54,2	783	550	70,2	1 511	5 412	358,2
Štátny fond cestného hospodárstva	792	3 024	3 365	111,3	1 150	1 212	105,4	59 483	708 168	1 190,5
Štátny fond rozvoja bývania	793	6 600	6 483	98,2	2 508	2 324	92,7	13 409	12 351	92,1
Štátny fond zdravia	794	1 080	918	85,0	410	308	75,1	160	125	78,1
Štátny fond telesnej kultúry	795	1 241	1 069	86,1	472	383	81,1	749	1 008	134,6
Štátny fond kultúry Pro Slovakia	796	1 307	1 361	104,1	483	504	104,3	1 293	1 216	94,0
<b>Slovenská republika</b>		<b>35 073</b>	<b>30 878</b>	<b>88,0</b>	<b>13 114</b>	<b>11 505</b>	<b>87,7</b>	<b>3 488 227</b>	<b>3 658 224</b>	<b>104,9</b>

Štátny fond		640 Bežné transfery			650 Splácanie úrokov a ostatné platby súvisiace s úvermi			600 Bežné výdavky		
		Rozpočet	Skutočnosť	%	Rozpočet	Skutočnosť	%	Rozpočet	Skutočnosť	%
Štátny fond životného prostredia	785	70 000	25 163	35,9	0	0	0,0	96 076	55 151	57,4
Štátny fond likvidácie jadrovej zar. SR	786	60 000	59 310	98,9	0	0	0,0	93 525	86 388	92,4
Štátny fond trhovej regulácie	787	1 680 000	1 047 385	62,3	120 000	58 361	48,6	5 143 187	4 025 592	78,3
Štátny fond ochrany a zveľaď. pôdneho fondu	788	500 000	620 348	124,1	0	0	0,0	503 651	623 840	123,9
Štátny podporný fond pôdoh. a potravinárstva	789	100 000	51 238	51,2	125 000	47 208	37,8	253 511	67 704	26,7
Štátny vodohospodársky fond	790	190 000	150 000	78,9	0	0	0,0	192 985	152 661	79,1
Štátny fond zveľaďovania lesa	791	401 000	524 692	130,8	0	0	0,0	406 110	532 181	131,0
Štátny fond cestného hospodárstva	792	2 096 330	2 096 563	100,0	2 903 000	2 293 390	79,0	5 062 987	5 102 698	100,8
Štátny fond rozvoja bývania	793	24 757	31 654	127,9	0	0	0,0	47 274	52 812	111,7
Štátny fond zdravia	794	10 000	10 246	102,5	0	0	0,0	11 650	11 597	99,5
Štátny fond telesnej kultúry	795	451 764	456 313	101,0	0	0	0,0	454 226	458 773	101,0
Štátny fond kultúry Pro Slovakia	796	77 317	74 783	96,7	0	0	0,0	80 400	77 864	96,8
<b>Slovenská republika</b>		<b>5 661 168</b>	<b>5 147 695</b>	<b>90,9</b>	<b>3 148 000</b>	<b>2 398 959</b>	<b>76,2</b>	<b>12 345 582</b>	<b>11 247 261</b>	<b>91,1</b>

VÝDAVKY ŠTÁTNYCH FONDŮ PODĽA DRUHOV ZA ROK 2001

Tabuľka 3\_2  
(v tis. Šk)

Štátny fond	710 Obstarávanie kapitálových aktív			720 Kapitálové transfery			700 Kapitálové výdavky			
	Rozpočet	Skutočnosť	%	Rozpočet	Skutočnosť	%	Rozpočet	Skutočnosť	%	
Štátny fond životného prostredia	785	1 020	139,9	723 708	1 059 659	146,4	724 728	1 061 086	146,4	
Štátny fond likvidácie jadrovej. zar. SR	786	125	213,6	627 393	573 041	91,3	627 518	573 308	91,4	
Štátny fond trhovej regulácie	787	9 106	136,2	0	0	0,0	9 106	12 400	136,2	
Štátny fond ochrany a zveľaď. pôdneho fondu	788	235	130,2	100 000	0	0,0	100 235	306	0,3	
Štátny podporný fond pôdoh. a potravinárstva	789	0	778	0	0	0,0	0	778	0,0	
Štátny vodohospodársky fond	790	515	120	336 490	413 081	122,8	337 005	413 201	122,6	
Štátny fond zveľaďovania lesa	791	1 480	179	0	0	0,0	1 480	179	12,1	
Štátny fond cestného hospodárstva	792	7 110	1 545	9 192 850	9 328 507	101,5	9 199 960	9 330 052	101,4	
Štátny fond rozvoja bývania	793	283	1 639	80 000	26 573	33,2	80 283	28 212	35,1	
Štátny fond zdravia	794	0	0	86 169	37 589	43,6	86 169	37 589	43,6	
Štátny fond telesnej kultúry	795	98	45	0	0	0,0	98	45	45,9	
Štátny fond kultúry Pro Slovakia	796	0	37	0	0	0,0	0	37	0,0	
<b>Slovenská republika</b>		<b>19 972</b>	<b>18 743</b>	<b>93,8</b>	<b>11 146 610</b>	<b>11 438 450</b>	<b>102,6</b>	<b>11 166 582</b>	<b>11 457 193</b>	<b>102,6</b>

Štátny fond	810 Úvery a účasť na majetku			820 Splácanie istín			800 Poskyt.úvery a pôžič.,účasť na majetku a splácanie istiny			
	Rozpočet	Skutočnosť	%	Rozpočet	Skutočnosť	%	Rozpočet	Skutočnosť	%	
Štátny fond životného prostredia	785	469 790	360 018	76,6	0	0	0,0	469 790	360 018	76,6
Štátny fond likvidácie jadrovej. zar. SR	786	0	0	0,0	0	0	0,0	0	0	0,0
Štátny fond trhovej regulácie	787	200 000	1 916 496	958,2	1 200 000	394 652	32,9	1 400 000	2 311 148	165,1
Štátny fond ochrany a zveľaď. pôdneho fondu	788	100 000	147 344	147,3	0	0	0,0	100 000	147 344	147,3
Štátny podporný fond pôdoh. a potravinárstva	789	1 200 000	929 840	77,5	20 000	270 779	1 353,9	1 220 000	1 200 619	98,4
Štátny vodohospodársky fond	790	0	0	0,0	0	0	0,0	0	0	0,0
Štátny fond zveľaďovania lesa	791	0	0	0,0	0	0	0,0	0	0	0,0
Štátny fond cestného hospodárstva	792	0	0	0,0	871 000	810 174	93,0	871 000	810 174	93,0
Štátny fond rozvoja bývania	793	3 781 400	3 657 175	96,7	0	0	0,0	3 781 400	3 657 175	96,7
Štátny fond zdravia	794	0	0	0,0	0	0	0,0	0	0	0,0
Štátny fond telesnej kultúry	795	0	0	0,0	0	0	0,0	0	0	0,0
Štátny fond kultúry Pro Slovakia	796	0	0	0,0	0	0	0,0	0	0	0,0
<b>Slovenská republika</b>		<b>5 751 190</b>	<b>7 010 873</b>	<b>121,9</b>	<b>2 091 000</b>	<b>1 475 605</b>	<b>70,6</b>	<b>7 842 190</b>	<b>8 486 478</b>	<b>108,2</b>

VÝDAVKY ŠTÁTNYCH FONDŮV PODĽA DRUHOV ZA ROK 2001

Tabuľka 3\_3  
(v tis. Sk)

Štátny fond		Úhrn výdavkov		
		Rozpočet	Skutočnosť	%
Štátny fond životného prostredia	785	1 290 594	1 476 255	114,4
Štátny fond likvidácie jadrovej. zar. SR	786	721 043	659 696	91,5
Štátny fond trhovej regulácie	787	6 552 293	6 349 140	96,9
Štátny fond ochrany a zveľaď. pôdneho fondu	788	703 886	771 490	109,6
Štátny podporný fond pôdoh. a potravinárstva	789	1 473 511	1 269 101	86,1
Štátny vodohospodársky fond	790	529 990	565 862	106,8
Štátny fond zveľaďovania lesa	791	407 590	532 360	130,6
Štátny fond cestného hospodárstva	792	15 133 947	15 242 924	100,7
Štátny fond rozvoja bývania	793	3 908 957	3 738 199	95,6
Štátny fond zdravia	794	97 819	49 186	50,3
Štátny fond telesnej kultúry	795	454 324	458 818	101,0
Štátny fond kultúry Pro Slovakia	796	80 400	77 901	96,9
<b>Slovenská republika</b>		<b>31 354 354</b>	<b>31 190 932</b>	<b>99,5</b>

# S Ú V A H A

štátnych fondov za rok 2001 (v tis. Sk)

Názov štátneho fondu : Slovenská republika

Tabuľka 4\_1

## A K T Í V A

**Zostatok**  
k 1.1.2001      k 31.12.2001

## P A S Í V A

**Zostatok**  
k 1.1.2001      k 31.12.2001

Stále aktíva	8 474 736	12 096 018	Vlastné zdroje krytia stálych a obež. aktív	-11 936 166	-6 535 816
Nehmotný investičný majetok	8 315	11 853	Majetkové fondy	-973 410	-1 036 566
Oprávky k nehmot. investičnému majetku	0	0	Finančné fondy	139	70
Hmotný investičný majetok	186 451	85 780	Osobitné fondy rozpočtových organizácií	-16 603 295	-25 135 495
Oprávky k hmotnému investičnému majetku	0	0	Zdroje krytia prostr. rozpočtového hospodárenia	0	0
Finančné investície	8 279 970	11 998 385	Hospodársky výsledok	5 640 400	19 636 175
<b>Obežné aktíva</b>	<b>15 931 048</b>	<b>20 898 390</b>	<b>Cudzie zdroje</b>	<b>36 341 950</b>	<b>39 530 224</b>
Zásoby	390 404	811 613	Rezervy	0	0
Pohľadávky	6 521 179	9 540 513	Dlhodobé záväzky	9 589 749	9 789 749
z toho			z toho		
- pohľadávky z obchodného styku	5 530 953	8 350 978	- emitované dlhopisy	0	0
Finančný majetok celkom	8 503 185	9 040 491	- dlhodobé zmenky na úhradu	0	0
Prostriedky rozpočtového hospodárenia	516 280	1 505 773	- ostatné dlhodobé záväzky	9 589 749	9 789 749
z toho			Krátkodobé záväzky	156 215	1 286 271
- poskytnuté prechodné výpomoci	516 280	1 505 773	z toho		
Prechodné účty aktívne	0	0	- záväzky z obchodného styku	152 680	273 312
z toho			Bankové výpomoci a pôžičky	26 595 986	28 454 204
- náklady budúcich období	0	0	z toho		
			- dlhodobé bankové úvery	26 422 802	27 044 011
			- prijaté finančné výpomoci	0	0
			Prechodné účty pasívne	0	0
<b>ÚHRN AKTÍV</b>	<b>24 405 784</b>	<b>32 994 408</b>	<b>ÚHRN PASÍV</b>	<b>24 405 784</b>	<b>32 994 408</b>

Číslo štátneho fondu: 785  
Názov štátneho fondu: Štátny fond životného prostredia

P R Í J M Y	Schválený rozpočet	Upravený rozpočet	Skutoč- nosť	%k upr. rozp.	V Ý D A V K Y	Schválený rozpočet	Upravený rozpočet	Skutoč- nosť	%k upr. rozp.
A. Daňové príjmy	0	0	0	0.0	A. Bežné výdavky	96076	74985	55151	73.6
B. Nedaňové príjmy	1055594	1067099	1403962	131.6	v tom:				
v tom:					1. Mzdy, platy, služob. príj.	4518	4518	4823	106.8
1. Príjmy z podnikania a	0	0	0	0.0	a ostat. osob. vyrovnania				
z vlastníctva majetku					2. Poistné a prisp. zames.	1706	1706	1812	106.2
2. Administratívne a iné	478400	478400	775553	162.1	do poisťov. a Nár. úr. pr.				
poplatky a platby					3. Tovary a ďalšie služby	19852	18739	23353	124.6
3. Kapitálové príjmy	0	0	0	0.0	4. Bežné transfery	70000	50022	25163	50.3
4. Úroky z domácich úverov	40000	40000	48884	122.2	5. Splácanie úrokov a ost.	0	0	0	0.0
, pôžičiek a vkladov					plat. súvisiace s úvermi				
5. Úroky zo zahraničných	0	0	0	0.0	B. Kapitálové výdavky	724728	745819	1061086	142.3
úverov, pôžič. a vkladov					v tom:				
6. Iné nedaňové príjmy	537194	548699	579525	105.6	1. Obstaráv. kapitál. aktív	1020	1412	1427	101.1
C. Granty a transfery	200000	188495	188495	100.0	2. Kapitálové transfery	723708	744407	1059659	142.4
D. Príjmy zo splácania	35000	35000	26948	77.0	C. Poskyto. úverov a pôžič.	469790	469790	360018	76.6
úverov a pôžičiek a z					, účasť na majetku a				
predaja majetkov. účasť					splácanie istiny				
E. Prijaté úvery	0	0	0	0.0	v tom:				
					1. Úvery a účasť na majet.	469790	469790	360018	76.6
					2. Splácanie istín	0	0	0	0.0
-----					-----				
Ú H R N P R Í J M O V	1290594	1290594	1619405	125.5	Ú H R N V Ý D A V K O V	1290594	1290594	1476255	114.4

S Ú V A H A  
štátnych fondov za rok 2001

DataCentrum  
19.03.2002

Tabuľka č. 6  
Strana 1  
(v tis. Sk)

Číslo štátneho fondu: 785  
Názov štátneho fondu: Štátny fond životného prostredia

A K T Í V A	Zostatok		P A S Í V A	Zostatok	
	k 1.1.2001	k 31.12.2001		k 1.1.2001	k 31.12.2001
* Stále aktíva *	133755	486122	*Vlast.zdr.kryt.stál.a obež.aktív *	1597930	1541281
*-----*			*-----*		
*Nehmotný investičný majetok *	1573	2307	*Majetkové fondy *	7525	7821
*Oprávky k nehmot.investič.majetku*	0	0	*Finančné fondy *	23	2
*Hmotný investičný majetok *	5952	5515	*Osobitné fondy rozpočtových orga.*	1624392	1597130
*Oprávky k hmot.investičn.majetku *	0	0	*Zdroje krytia prostr.rozp.hospod.*	0	0
*Finančné investície *	126230	478300	*Hospodársky výsledok *	-34010	-63672
* Obežné aktíva *	1464523	1248942	* Cudzie zdroje *	348	193783
*-----*			*-----*		
*Zásoby *	3	2	*Rezervy *	0	0
*Pohľadávky *	927303	1105788	*Dlhodobé záväzky *	0	0
* z toho *			* z toho *		
* - pohľadávky z obchodného styku *	0	0	* - emitované dlhopisy *	0	0
*Finančný majetok celkom *	537217	143152	* - dlhodobé zmenky na úhradu *	0	0
*Prostriedky rozpočtového hospodá.*	0	0	* - ostatné dlhodobé záväzky *	0	0
* z toho *			*Krátkodobé záväzky *	348	193783
* - poskytnuté prechodné výpomoci *	0	0	* z toho *		
*Prechodné účty aktívne *	0	0	* - záväzky z obchodného styku *	0	0
*z toho *			*Bankové výpomoci a pôžičky *	0	0
* - náklady budúcich období *	0	0	* z toho *		
			* - dlhodobé bankové úvery *	0	0
			* - prijaté finančné výpomoci *	0	0
			*Prechodné účty pasívne *	0	0
*-----*			*-----*		
* Ú H R N A K T Í V *	1598278	1735064	* Ú H R N P A S Í V *	1598278	1735064

Číslo štátneho fondu: 786

Názov štátneho fondu: Štát.fond likvid.jadrovoenerg.zariad. SR

P R Í J M Y	Schválený rozpočet	Upravený rozpočet	Skutoč- nosť	%k upr. rozp.	V Ý D A V K Y	Schválený rozpočet	Upravený rozpočet	Skutoč- nosť	%k upr. rozp.
A. Daňové príjmy	0	0	0	0.0	A. Bežné výdavky	93525	93215	86388	92.7
B. Nedaňové príjmy	4247648	6298595	6687782	106.2	v tom:				
v tom:					1. Mzdy, platy, služob. príj.	2099	2020	1962	97.1
1. Príjmy z podnikania a z vlastníctva majetku	0	0	0	0.0	a ostat. osob. vyrovnania				
2. Administratívne a iné poplatky a platby	0	0	135863	0.0	2. Poistné a prisp. zames.	798	678	675	99.6
3. Kapitálové príjmy	0	0	0	0.0	do poisťov. a Nár. úr. pr.				
4. Úroky z domácich úverov , pôžičiek a vkladov	90000	290000	327932	113.1	3. Tovary a ďalšie služby	30628	30517	24441	80.1
5. Úroky zo zahraničných úverov, pôžič. a vkladov	0	0	0	0.0	4. Bežné transfery	60000	60000	59310	98.9
6. Iné nedaňové príjmy	4157648	6008595	6223987	103.6	5. Splácanie úrokov a ost. plat. súvisiace s úvermi	0	0	0	0.0
C. Granty a transfery	60000	60000	59310	98.9	B. Kapitálové výdavky	627518	657513	573308	87.2
D. Príjmy zo splácania úverov a pôžičiek a z predaja majetkov. účastí	0	0	0	0.0	v tom:				
E. Prijaté úvery	0	0	0	0.0	1. Obstaráv. kapitál. aktív	125	435	267	61.4
					2. Kapitálové transfery	627393	657078	573041	87.2
					C. Poskyto. úverov a pôžič.	0	0	0	0.0
					, účasť na majetku a splácanie istiny				
					v tom:				
					1. Úvery a účasť na majet.	0	0	0	0.0
					2. Splácanie istín	0	0	0	0.0
-----					-----				
Ú H R N P R Í J M O V	4307648	6358595	6747092	106.1	Ú H R N V Ý D A V K O V	721043	750728	659696	87.9

S Ú V A H A  
štátnych fondov za rok 2001

DataCentrum  
19.03.2002

Tabuľka č. 8  
Strana 1  
(v tis. Sk)

Číslo štátneho fondu: 786

Názov štátneho fondu: Štát.fond likvid.jadrovoenerg.zariad. SR

A K T Í V A	Zostatok		P A S Í V A	Zostatok	
	k 1.1.2001	k 31.12.2001		k 1.1.2001	k 31.12.2001
* Stále aktíva *	1879	2071	*Vlast.zdr.kryt.stál.a obež.aktív *	4493831	6926849
*-----*			*-----*		
*Nehmotný investičný majetok *	96	96	*Majetkové fondy *	1776	2071
*Oprávky k nehmot.investič.majetku*	0	0	*Finančné fondy *	4	4
*Hmotný investičný majetok *	1783	1975	*Osobitné fondy rozpočtových orga.*	4122143	6113546
*Oprávky k hmot.investičn.majetku *	0	0	*Zdroje krytia prostr.rozp.hospod.*	0	0
*Finančné investície *	0	0	*Hospodársky výsledok *	369908	811228
* Obežné aktíva *	4491952	6925011	* Cudzie zdroje *	0	233
*-----*			*-----*		
*Zásoby *	0	31	*Rezervy *	0	0
*Pohľadávky *	811228	837581	*Dlhodobé záväzky *	0	0
* z toho *			* z toho *		
* -pohľadávky z obchodného styku *	811228	837581	* - emitované dlhopisy *	0	0
*Finančný majetok celkom *	3680724	6087399	* - dlhodobé zmenky na úhradu *	0	0
*Prostriedky rozpočtového hospodá.*	0	0	* - ostatné dlhodobé záväzky *	0	0
* z toho *			*Krátkodobé záväzky *	0	233
* - poskytnuté prechodné výpomoci *	0	0	* z toho *		
*Prechodné účty aktívne *	0	0	* - záväzky z obchodného styku *	0	4
*z toho *			*Bankové výpomoci a pôžičky *	0	0
* - náklady budúcich období *	0	0	* z toho *		
			* - dlhodobé bankové úvery *	0	0
			* - prijaté finančné výpomoci *	0	0
			*Prechodné účty pasívne *	0	0
*-----*			*-----*		
* Ú H R N A K T Í V *	4493831	6927082	* Ú H R N P A S Í V *	4493831	6927082



Číslo štátneho fondu: 787  
Názov štátneho fondu: Štátny fond trhovej regulácie SR v poľn.

P R Í J M Y	Schválený rozpočet	Upravený rozpočet	Skutoč- nosť	%k rozp.	V Ý D A V K Y	Schválený rozpočet	Upravený rozpočet	Skutoč- nosť	%k rozp.
A. Daňové príjmy	0	0	0	0.0	A. Bežné výdavky	5143187	4491733	4025592	89.6
B. Nedaňové príjmy	5052293	3776560	3729149	98.7	v tom:				
v tom:					1. Mzdy, platy, služob. príj. a ostat. osob. vyrovnania	4923	4938	4259	86.3
1. Príjmy z podnikania a z vlastníctva majetku	0	0	0	0.0	2. Poistné a prisp. zames. do poisťov. a Nár. úr. pr.	1940	2004	1717	85.7
2. Administratívne a iné poplatky a platby	337	0	0	0.0	3. Tovary a ďalšie služby	3336324	3297217	2913870	88.4
3. Kapitálové príjmy	0	0	0	0.0	4. Bežné transfery	1680000	1127374	1047385	92.9
4. Úroky z domácich úverov , pôžičiek a vkladov	30000	36185	47110	130.2	5. Splácanie úrokov a ost. plat. súvisiace s úvermi	120000	60200	58361	97.0
5. Úroky zo zahraničných úverov, pôžič. a vkladov	0	0	0	0.0	B. Kapitálové výdavky	9106	12396	12400	100.0
6. Iné nedaňové príjmy	5021956	3740375	3682039	98.4	v tom:				
C. Granty a transfery	300000	300000	300000	100.0	1. Obstaráv. kapitál. aktív	9106	12396	12400	100.0
D. Príjmy zo splácania úverov a pôžičiek a z predaja majetkov. účastí	800000	1022129	1024586	100.2	2. Kapitálové transfery	0	0	0	0.0
E. Prijaté úvery	1400000	1889107	1831661	97.0	C. Poskyto. úverov a pôžič. , účasť na majetku a splácanie istiny	1400000	2483667	2311148	93.1
					v tom:				
					1. Úvery a účasť na majet.	200000	2000483	1916496	95.8
					2. Splácanie istín	1200000	483184	394652	81.7
-----					-----				
Ú H R N P R Í J M O V	7552293	6987796	6885396	98.5	Ú H R N V Ý D A V K O V	6552293	6987796	6349140	90.9

S Ú V A H A  
štátnych fondov za rok 2001

DataCentrum  
19.03.2002

Tabuľka č. 10  
Strana 1  
(v tis. Sk)

Číslo štátneho fondu: 787  
Názov štátneho fondu: Štátny fond trhovej regulácie SR v poľn.

A K T Í V A	Zostatok		P A S Í V A	Zostatok	
	k 1.1.2001	k 31.12.2001		k 1.1.2001	k 31.12.2001
* Stále aktíva *	12789	25280	*Vlast.zdr.kryt.stál.a obež.aktív *	2295169	1016331
*-----*			*-----*		
*Nehmotný investičný majetok *	2531	5588	*Majetkové fondy *	12789	25280
*Oprávky k nehmot.investič.majetku*	0	0	*Finančné fondy *	5	18
*Hmotný investičný majetok *	10258	19692	*Osobitné fondy rozpočtových orga.*	2291980	1013406
*Oprávky k hmot.investičn.majetku *	0	0	*Zdroje krytia prostr.rozp.hospod.*	0	0
*Finančné investície *	0	0	*Hospodársky výsledok *	-9605	-22373
* Obežné aktíva *	3404692	3676225	* Cudzie zdroje *	1122312	2685174
*-----*			*-----*		
*Zásoby *	387619	806808	*Rezervy *	0	0
*Pohľadávky *	616380	827364	*Dlhodobé záväzky *	800000	1000000
* z toho *			* z toho *		
* -pohľadávky z obchodného styku *	566548	807040	* - emitované dlhopisy *	0	0
*Finančný majetok celkom *	1884413	536280	* - dlhodobé zmenky na úhradu *	0	0
*Prostriedky rozpočtového hospodá.*	516280	1505773	* - ostatné dlhodobé záväzky *	800000	1000000
* z toho *			*Krátkodobé záväzky *	149128	274981
* - poskytnuté prechodné výpomoci *	516280	1505773	* z toho *		
*Prechodné účty aktívne *	0	0	* - záväzky z obchodného styku *	147116	272919
*z toho *			*Bankové výpomoci a pôžičky *	173184	1410193
* - náklady budúcich období *	0	0	* z toho *		
			* - dlhodobé bankové úvery *	0	0
			* - prijaté finančné výpomoci *	0	0
			*Prechodné účty pasívne *	0	0
*-----*			*-----*		
* Ú H R N A K T Í V *	3417481	3701505	* Ú H R N P A S Í V *	3417481	3701505

Číslo štátneho fondu: 788  
Názov štátneho fondu: Štátny fond ochrany a zvel.pol.pôd.fondu

P R Í J M Y	Schválený rozpočet	Upravený rozpočet	Skutoč- nosť	%k upr. rozp.	V Ý D A V K Y	Schválený rozpočet	Upravený rozpočet	Skutoč- nosť	%k upr. rozp.
A. Daňové príjmy	0	0	0	0.0	A. Bežné výdavky	503651	503651	623840	123.9
B. Nedaňové príjmy	603886	603886	674840	111.8	v tom:				
v tom:					1. Mzdy, platy, služob. príj.	1583	1583	1415	89.4
1. Príjmy z podnikania a	0	0	0	0.0	a ostat. osob. vyrovnania				
z vlastníctva majetku					2. Poistné a prisp. zames.	636	636	775	121.9
2. Administratívne a iné	0	0	0	0.0	do poisťov. a Nár. úr. pr.				
poplatky a platby					3. Tovary a ďalšie služby	1432	1432	1302	90.9
3. Kapitálové príjmy	0	0	0	0.0	4. Bežné transfery	500000	500000	620348	124.1
4. Úroky z domácich úverov	12000	12000	3759	31.3	5. Splácanie úrokov a ost.	0	0	0	0.0
, pôžičiek a vkladov					plat. súvisiace s úvermi				
5. Úroky zo zahraničných	0	0	0	0.0	B. Kapitálové výdavky	100235	100235	306	0.3
úverov, pôžič. a vkladov					v tom:				
6. Iné nedaňové príjmy	591886	591886	671081	113.4	1. Obstaráv. kapitál. aktív	235	235	306	130.2
C. Granty a transfery	0	0	0	0.0	2. Kapitálové transfery	100000	100000	0	0.0
D. Príjmy zo splácania	100000	100000	116197	116.2	C. Poskyto. úverov a pôžič.	100000	100000	147344	147.3
úverov a pôžičiek a z					, účasť na majetku a				
predaja majetkov. účasť					splácanie istiny				
E. Prijaté úvery	0	0	0	0.0	v tom:				
					1. Úvery a účasť na majet.	100000	100000	147344	147.3
					2. Splácanie istín	0	0	0	0.0
-----					-----				
Ú H R N P R Í J M O V	703886	703886	791037	112.4	Ú H R N V Ý D A V K O V	703886	703886	771490	109.6

S Ú V A H A  
štátnych fondov za rok 2001

DataCentrum  
19.03.2002

Tabuľka č. 12  
Strana 1  
(v tis. Sk)

Číslo štátneho fondu: 788  
Názov štátneho fondu: Štátny fond ochrany a zveľ.pol.pôd.fondu

A K T Í V A	Zostatok		P A S Í V A	Zostatok	
	k 1.1.2001	k 31.12.2001		k 1.1.2001	k 31.12.2001
* Stále aktíva *	297061	312753	*Vlast.zdr.kryt.stál.a obež.aktív *	387698	-77125
*-----*			*-----*		
*Nehmotný investičný majetok *	43	43	*Majetkové fondy *	297061	312752
*Oprávky k nehmot.investič.majetku*	0	0	*Finančné fondy *	2	0
*Hmotný investičný majetok *	1506	1812	*Osobitné fondy rozpočtových orga.*	100963	-375838
*Oprávky k hmot.investičn.majetku *	0	0	*Zdroje krytia prostr.rozp.hospod.*	0	0
*Finančné investície *	295512	310898	*Hospodársky výsledok *	-10328	-14039
* Obežné aktíva *	90817	39981	* Cudzie zdroje *	180	429859
*-----*			*-----*		
*Zásoby *	0	0	*Rezervy *	0	0
*Pohľadávky *	1	1	*Dlhodobé záväzky *	0	0
* z toho *			* z toho *		
* -pohľadávky z obchodného styku *	0	0	* - emitované dlhopisy *	0	0
*Finančný majetok celkom *	90816	39980	* - dlhodobé zmenky na úhradu *	0	0
*Prostriedky rozpočtového hospodá.*	0	0	* - ostatné dlhodobé záväzky *	0	0
* z toho *			*Krátkodobé záväzky *	180	429859
* - poskytnuté prechodné výpomoci *	0	0	* z toho *		
*Prechodné účty aktívne *	0	0	* - záväzky z obchodného styku *	1	1
*z toho *			*Bankové výpomoci a pôžičky *	0	0
* - náklady budúcich období *	0	0	* z toho *		
			* - dlhodobé bankové úvery *	0	0
			* - prijaté finančné výpomoci *	0	0
			*Prechodné účty pasívne *	0	0
*-----*			*-----*		
* Ú H R N A K T Í V *	387878	352734	* Ú H R N P A S Í V *	387878	352734

Číslo štátneho fondu: 789  
Názov štátneho fondu: Štátny podporný fond pôdohosp.a potravi.

P R Í J M Y	Schválený rozpočet	Upravený rozpočet	Skutoč- nosť	%k rozp.	V Ý D A V K Y	Schválený rozpočet	Upravený rozpočet	Skutoč- nosť	%k rozp.
A. Daňové príjmy	0	0	0	0.0	A. Bežné výdavky	253511	135782	67704	49.9
B. Nedaňové príjmy	848800	1176108	980985	83.4	v tom:				
v tom:					1. Mzdy, platy, služob. príj.	4520	2450	2439	99.6
1. Príjmy z podnikania a	0	0	0	0.0	a ostat. osob. vyrovnania				
z vlastníctva majetku					2. Poistné a prisp. zames.	1718	932	781	83.8
2. Administratívne a iné	2500	2500	5446	217.8	do poisťov. a Nár. úr. pr.				
poplatky a platby					3. Tovary a ďalšie služby	22273	22400	-33962	-151.6
3. Kapitálové príjmy	0	0	0	0.0	4. Bežné transfery	100000	88000	51238	58.2
4. Úroky z domácich úverov	475000	123500	139029	112.6	5. Splácanie úrokov a ost.	125000	22000	47208	214.6
, pôžičiek a vkladov					plat. súvisiace s úvermi				
5. Úroky zo zahraničných	0	0	0	0.0	B. Kapitálové výdavky	0	1800	778	43.2
úverov, pôžič. a vkladov					v tom:				
6. Iné nedaňové príjmy	371300	1050108	836510	79.7	1. Obstaráv. kapitál. aktív	0	1800	778	43.2
C. Granty a transfery	0	0	0	0.0	2. Kapitálové transfery	0	0	0	0.0
D. Príjmy zo splácania	800000	714000	562982	78.9	C. Poskyto. úverov a pôžič.	1220000	1671547	1200619	71.8
úverov a pôžičiek a z					, účasť na majetku a				
predaja majetkov. účasť					splácanie istiny				
E. Prijaté úvery	0	0	438000	0.0	v tom:				
					1. Úvery a účasť na majet.	1200000	1431547	929840	65.0
					2. Splácanie istín	20000	240000	270779	112.8
-----					-----				
Ú H R N P R Í J M O V	1648800	1890108	1981967	104.9	Ú H R N V Ý D A V K O V	1473511	1809129	1269101	70.2

S Ú V A H A  
štátnych fondov za rok 2001

DataCentrum  
19.03.2002

Tabuľka č. 14  
Strana 1  
(v tis. Sk)

Číslo štátneho fondu: 789  
Názov štátneho fondu: Štátny podporný fond pôdohosp.a potravi.

A K T Í V A	Zostatok		P A S Í V A	Zostatok	
	k 1.1.2001	k 31.12.2001		k 1.1.2001	k 31.12.2001
* Stále aktíva *	3933	4463	*Vlast.zdr.kryt.stál.a obež.aktív *	4054775	6537274
*-----*			*-----*		
*Nehmotný investičný majetok *	0	603	*Majetkové fondy *	3933	4463
*Oprávky k nehmot.investič.majetku*	0	0	*Finančné fondy *	2	1
*Hmotný investičný majetok *	3933	3860	*Osobitné fondy rozpočtových orga.*	-48763	-128273
*Oprávky k hmot.investičn.majetku *	0	0	*Zdroje krytia prostr.rozp.hospod.*	0	0
*Finančné investície *	0	0	*Hospodársky výsledok *	4099603	6661083
* Obežné aktíva *	4228109	7299526	* Cudzie zdroje *	177267	766715
*-----*			*-----*		
*Zásoby *	0	1	*Rezervy *	0	0
*Pohľadávky *	4070054	6586658	*Dlhodobé záväzky *	0	0
* z toho *			* z toho *		
* -pohľadávky z obchodného styku *	4070057	6586658	* - emitované dlhopisy *	0	0
*Finančný majetok celkom *	158055	712867	* - dlhodobé zmenky na úhradu *	0	0
*Prostriedky rozpočtového hospodá.*	0	0	* - ostatné dlhodobé záväzky *	0	0
* z toho *			*Krátkodobé záväzky *	267	376715
* - poskytnuté prechodné výpomoci *	0	0	* z toho *		
*Prechodné účty aktívne *	0	0	* - záväzky z obchodného styku *	0	0
*z toho *			*Bankové výpomoci a pôžičky *	177000	390000
* - náklady budúcich období *	0	0	* z toho *		
			* - dlhodobé bankové úvery *	177000	390000
			* - prijaté finančné výpomoci *	0	0
			*Prechodné účty pasívne *	0	0
*-----*			*-----*		
* Ú H R N A K T Í V *	4232042	7303989	* Ú H R N P A S Í V *	4232042	7303989

Číslo štátneho fondu: 790  
Názov štátneho fondu: Štátny vodohospodársky fond SR

P R Í J M Y	Schválený rozpočet	Upravený rozpočet	Skutoč- nosť	%k rozp.	V Ý D A V K Y	Schválený rozpočet	Upravený rozpočet	Skutoč- nosť	%k rozp.
A. Daňové príjmy	0	0	0	0.0	A. Bežné výdavky	192985	192985	152661	79.1
B. Nedaňové príjmy	385000	385000	447275	116.2	v tom:				
v tom:					1. Mzdy, platy, služob. príj. a ostat. osob. vyrovnania	1362	1362	1257	92.3
1. Príjmy z podnikania a z vlastníctva majetku	0	0	0	0.0	2. Poistné a prisp. zames. do poisťov. a Nár. úr. pr.	510	510	464	91.0
2. Administratívne a iné poplatky a platby	0	0	541	0.0	3. Tovary a ďalšie služby	1113	1113	940	84.5
3. Kapitálové príjmy	0	0	0	0.0	4. Bežné transfery	190000	190000	150000	79.0
4. Úroky z domácich úverov , pôžičiek a vkladov	5000	5000	2697	53.9	5. Splácanie úrokov a ost. plat. súvisiace s úvermi	0	0	0	0.0
5. Úroky zo zahraničných úverov, pôžič. a vkladov	0	0	0	0.0	B. Kapitálové výdavky	337005	337005	413201	122.6
6. Iné nedaňové príjmy	380000	380000	444037	116.9	v tom:				
C. Granty a transfery	150000	150000	150000	100.0	1. Obstaráv. kapitál. aktív	515	515	120	23.3
D. Príjmy zo splácania úverov a pôžičiek a z predaja majetkov. účastí	0	0	0	0.0	2. Kapitálové transfery	336490	336490	413081	122.8
E. Prijaté úvery	0	0	0	0.0	C. Poskyto. úverov a pôžič. , účasť na majetku a splácanie istiny	0	0	0	0.0
					v tom:				
					1. Úvery a účasť na majet.	0	0	0	0.0
					2. Splácanie istín	0	0	0	0.0
-----					-----				
Ú H R N P R Í J M O V	535000	535000	597275	111.6	Ú H R N V Ý D A V K O V	529990	529990	565862	106.8

S Ú V A H A  
štátnych fondov za rok 2001

DataCentrum  
19.03.2002

Tabuľka č. 16  
Strana 1  
(v tis. Sk)

Číslo štátneho fondu: 790  
Názov štátneho fondu: Štátny vodohospodársky fond SR

A K T Í V A	Zostatok		P A S Í V A	Zostatok	
	k 1.1.2001	k 31.12.2001		k 1.1.2001	k 31.12.2001
* Stále aktíva *	1168	1145	*Vlast.zdr.kryt.stál.a obež.aktív *	33073	32521
*-----*			*-----*		
*Nehmotný investičný majetok *	30	0	*Majetkové fondy *	1168	1145
*Oprávky k nehmot.investič.majetku*	0	0	*Finančné fondy *	1	0
*Hmotný investičný majetok *	1138	1145	*Osobitné fondy rozpočtových orga.*	34237	36137
*Oprávky k hmot.investičn.majetku *	0	0	*Zdroje krytia prostr.rozp.hospod.*	0	0
*Finančné investície *	0	0	*Hospodársky výsledok *	-2333	-4761
* Obežné aktíva *	32083	31416	* Cudzie zdroje *	178	40
*-----*			*-----*		
*Zásoby *	0	1	*Rezervy *	0	0
*Pohľadávky *	5	0	*Dlhodobé záväzky *	0	0
* z toho *			* z toho *		
* -pohľadávky z obchodného styku *	0	0	* - emitované dlhopisy *	0	0
*Finančný majetok celkom *	32078	31415	* - dlhodobé zmenky na úhradu *	0	0
*Prostriedky rozpočtového hospodá.*	0	0	* - ostatné dlhodobé záväzky *	0	0
* z toho *			*Krátkodobé záväzky *	178	40
* - poskytnuté prechodné výpomoci *	0	0	* z toho *		
*Prechodné účty aktívne *	0	0	* - záväzky z obchodného styku *	0	0
*z toho *			*Bankové výpomoci a pôžičky *	0	0
* - náklady budúcich období *	0	0	* z toho *		
			* - dlhodobé bankové úvery *	0	0
			* - prijaté finančné výpomoci *	0	0
			*Prechodné účty pasívne *	0	0
*-----*			*-----*		
* Ú H R N A K T Í V *	33251	32561	* Ú H R N P A S Í V *	33251	32561



Číslo štátneho fondu: 791  
Názov štátneho fondu: Štátny fond zvelaďovania lesa SR

P R Í J M Y	Schválený rozpočet	Upravený rozpočet	Skutoč- nosť	%k rozp.	V Ý D A V K Y	Schválený rozpočet	Upravený rozpočet	Skutoč- nosť	%k rozp.
A. Daňové príjmy	0	0	0	0.0	A. Bežné výdavky	406110	406110	532181	131.0
B. Nedaňové príjmy	48598	48598	203661	419.1	v tom:				
v tom:					1. Mzdy, platy, služob. príj.	2816	2816	1527	54.2
1. Príjmy z podnikania a z vlastníctva majetku	0	0	0	0.0	a ostat. osob. vyrovnania				
2. Administratívne a iné poplatky a platby	2500	2500	2704	108.2	2. Poistné a prisp. zames. do poisťov. a Nár. úr. pr.	783	783	550	70.2
3. Kapitálové príjmy	0	0	0	0.0	3. Tovary a ďalšie služby	1511	1511	5412	358.2
4. Úroky z domácich úverov , pôžičiek a vkladov	4500	4500	8434	187.4	4. Bežné transfery	401000	401000	524692	130.9
5. Úroky zo zahraničných úverov, pôžič. a vkladov	0	0	0	0.0	5. Splácanie úrokov a ost. plat. súvisiace s úvermi	0	0	0	0.0
6. Iné nedaňové príjmy	41598	41598	192523	462.8	B. Kapitálové výdavky	1480	1480	179	12.1
C. Granty a transfery	360000	360000	360000	100.0	v tom:				
D. Príjmy zo splácania úverov a pôžičiek a z predaja majetkov. účastí	0	0	0	0.0	1. Obstaráv. kapitál. aktív	1480	1480	179	12.1
E. Prijaté úvery	0	0	0	0.0	2. Kapitálové transfery	0	0	0	0.0
					C. Poskyto. úverov a pôžič. , účasť na majetku a splácanie istiny	0	0	0	0.0
					v tom:				
					1. Úvery a účasť na majet.	0	0	0	0.0
					2. Splácanie istín	0	0	0	0.0
-----					-----				
Ú H R N P R Í J M O V	408598	408598	563661	138.0	Ú H R N V Ý D A V K O V	407590	407590	532360	130.6

S Ú V A H A  
štátnych fondov za rok 2001

DataCentrum  
19.03.2002

Tabuľka č. 18  
Strana 1  
(v tis. Sk)

Číslo štátneho fondu: 791  
Názov štátneho fondu: Štátny fond zveladovania lesa SR

A K T Í V A	Zostatok		P A S Í V A	Zostatok	
	k 1.1.2001	k 31.12.2001		k 1.1.2001	k 31.12.2001
* Stále aktíva *	1698	1549	*Vlast.zdr.kryt.stál.a obež.aktív *	145791	76587
*-----*			*-----*		
*Nehmotný investičný majetok *	193	0	*Majetkové fondy *	1697	1549
*Oprávky k nehmot.investič.majetku*	0	0	*Finančné fondy *	22	4
*Hmotný investičný majetok *	1505	1549	*Osobitné fondy rozpočtových orga.*	141883	26137
*Oprávky k hmot.investičn.majetku *	0	0	*Zdroje krytia prostr.rozp.hospod.*	0	0
*Finančné investície *	0	0	*Hospodársky výsledok *	2189	48897
* Obežné aktíva *	144301	85026	* Cudzíe zdroje *	208	9988
*-----*			*-----*		
*Zásoby *	0	0	*Rezervy *	0	0
*Pohľadávky *	4529	53717	*Dlhodobé záväzky *	0	0
* z toho *			* z toho *		
* -pohľadávky z obchodného styku *	0	0	* - emitované dlhopisy *	0	0
*Finančný majetok celkom *	139772	31309	* - dlhodobé zmenky na úhradu *	0	0
*Prostriedky rozpočtového hospodá.*	0	0	* - ostatné dlhodobé záväzky *	0	0
* z toho *			*Krátkodobé záväzky *	208	9988
* - poskytnuté prechodné výpomoci *	0	0	* z toho *		
*Prechodné účty aktívne *	0	0	* - záväzky z obchodného styku *	0	0
*z toho *			*Bankové výpomoci a pôžičky *	0	0
* - náklady budúcich období *	0	0	* z toho *		
			* - dlhodobé bankové úvery *	0	0
			* - prijaté finančné výpomoci *	0	0
			*Prechodné účty pasívne *	0	0
*-----*			*-----*		
* Ú H R N A K T Í V *	145999	86575	* Ú H R N P A S Í V *	145999	86575

Číslo štátneho fondu: 792  
Názov štátneho fondu: Štátny fond cestného hospodárstva

P R Í J M Y	Schválený rozpočet	Upravený rozpočet	Skutoč- nosť	%k rozp.	V Ý D A V K Y	Schválený rozpočet	Upravený rozpočet	Skutoč- nosť	%k rozp.
A. Daňové príjmy	1550000	1250000	1277140	102.2	A. Bežné výdavky	5062987	5944738	5102698	85.8
B. Nedaňové príjmy	840000	1400198	2023825	144.5	v tom:				
v tom:					1. Mzdy, platy, služob. príj. a ostat. osob. vyrovnania	3024	3652	3365	92.1
1. Príjmy z podnikania a z vlastníctva majetku	0	0	0	0.0	2. Poistné a prisp. zames. do poisťov. a Nár. úr. pr.	1150	1288	1212	94.1
2. Administratívne a iné poplatky a platby	800000	760000	737341	97.0	3. Tovary a ďalšie služby	59483	79081	708168	895.5
3. Kapitálové príjmy	0	0	0	0.0	4. Bežné transfery	2096330	3576717	2096563	58.6
4. Úroky z domácich úverov , pôžičiek a vkladov	40000	10000	41643	416.4	5. Splácanie úrokov a ost. plat. súvisiace s úvermi	2903000	2284000	2293390	100.4
5. Úroky zo zahraničných úverov, pôžič. a vkladov	0	0	0	0.0	B. Kapitálové výdavky	9199960	10069460	9330052	92.7
6. Iné nedaňové príjmy	0	630198	1244841	197.5	v tom:				
C. Granty a transfery	4674000	5584000	11163650	199.9	1. Obstaráv. kapitál. aktív	7110	5807	1545	26.6
D. Príjmy zo splácania úverov a pôžičiek a z predaja majetkov. účastí	0	0	0	0.0	2. Kapitálové transfery	9192850	10063653	9328507	92.7
E. Prijaté úvery	8700000	8700000	1218410	14.0	C. Poskyto. úverov a pôžič. , účasť na majetku a splácanie istiny	871000	920000	810174	88.1
					v tom:				
					1. Úvery a účasť na majet.	0	0	0	0.0
					2. Splácanie istín	871000	920000	810174	88.1
-----					-----				
Ú H R N P R Í J M O V	15764000	16934198	15683025	92.6	Ú H R N V Ý D A V K O V	15133947	16934198	15242924	90.0

S Ú V A H A  
štátnych fondov za rok 2001

DataCentrum  
19.03.2002

Tabuľka č. 20  
Strana 1  
(v tis. Sk)

Číslo štátneho fondu: 792  
Názov štátneho fondu: Štátny fond cestného hospodárstva

A K T Í V A	Zostatok		P A S Í V A	Zostatok	
	k 1.1.2001	k 31.12.2001		k 1.1.2001	k 31.12.2001
* Stále aktíva *	160683	44922	*Vlast.zdr.kryt.stál.a obež.aktív *	-34085853	-34848491
*-----*			*-----*		
*Nehmotný investičný majetok *	3388	1493	*Majetkové fondy *	-1308048	-1419175
*Oprávky k nehmot.investič.majetku*	0	0	*Finančné fondy *	2	2
*Hmotný investičný majetok *	137295	23429	*Osobitné fondy rozpočtových orga.*	-37646125	-49370161
*Oprávky k hmot.investičn.majetku *	0	0	*Zdroje krytia prostr.rozp.hospod.*	0	0
*Finančné investície *	20000	20000	*Hospodársky výsledok *	4868318	15940843
* Obežné aktíva *	794812	551019	* Cudzie zdroje *	35041348	35444432
*-----*			*-----*		
*Zásoby *	2767	4765	*Rezervy *	0	0
*Pohľadávky *	69321	106152	*Dlhodobé záväzky *	8789749	8789749
* z toho *			* z toho *		
* -pohľadávky z obchodného styku *	69337	106153	* - emitované dlhopisy *	0	0
*Finančný majetok celkom *	722724	440102	* - dlhodobé zmenky na úhradu *	0	0
*Prostriedky rozpočtového hospodá.*	0	0	* - ostatné dlhodobé záväzky *	8789749	8789749
* z toho *			*Krátkodobé záväzky *	5797	672
* - poskytnuté prechodné výpomoci *	0	0	* z toho *		
*Prechodné účty aktívne *	0	0	* - záväzky z obchodného styku *	5563	388
*z toho *			*Bankové výpomoci a pôžičky *	26245802	26654011
* - náklady budúcich období *	0	0	* z toho *		
			* - dlhodobé bankové úvery *	26245802	26654011
			* - prijaté finančné výpomoci *	0	0
			*Prechodné účty pasívne *	0	0
*-----*			*-----*		
* Ú H R N A K T Í V *	955495	595941	* Ú H R N P A S Í V *	955495	595941

Číslo štátneho fondu: 793  
Názov štátneho fondu: Štátny fond rozvoja bývania

P R Í J M Y	Schválený rozpočet	Upravený rozpočet	Skutoč- nosť	%k rozp.	V Ý D A V K Y	Schválený rozpočet	Upravený rozpočet	Skutoč- nosť	%k rozp.
A. Daňové príjmy	0	0	0	0.0	A. Bežné výdavky	47274	45917	52812	115.0
B. Nedaňové príjmy	965957	965957	1073836	111.2	v tom:				
v tom:					1. Mzdy, platy, služob. príj.	6600	6484	6483	100.0
1. Príjmy z podnikania a	0	0	0	0.0	a ostat. osob. vyrovnania				
z vlastníctva majetku					2. Poistné a prisp. zames.	2508	2323	2324	100.0
2. Administratívne a iné	0	0	1013	0.0	do poisťov. a Nár. úr. pr.				
poplatky a platby					3. Tovary a ďalšie služby	13409	12353	12351	100.0
3. Kapitálové príjmy	0	0	0	0.0	4. Bežné transfery	24757	24757	31654	127.9
4. Úroky z domácich úverov	231000	231000	311375	134.8	5. Splácanie úrokov a ost.	0	0	0	0.0
, pôžičiek a vkladov					plat. súvisiace s úvermi				
5. Úroky zo zahraničných	0	0	0	0.0	B. Kapitálové výdavky	80283	89440	28212	31.5
úverov, pôžič. a vkladov					v tom:				
6. Iné nedaňové príjmy	734957	734957	761448	103.6	1. Obstaráv. kapitál. aktív	283	1640	1639	99.9
C. Granty a transfery	2700000	2700000	2700000	100.0	2. Kapitálové transfery	80000	87800	26573	30.3
D. Príjmy zo splácania	243000	243000	240157	98.8	C. Poskyto. úverov a pôžič.	3781400	3773600	3657175	96.9
úverov a pôžičiek a z					, účasť na majetku a				
predaja majetkov. účastí					splácanie istiny				
E. Prijaté úvery	0	0	0	0.0	v tom:				
					1. Úvery a účasť na majet.	3781400	3773600	3657175	96.9
					2. Splácanie istín	0	0	0	0.0
-----					-----				
Ú H R N P R Í J M O V	3908957	3908957	4013993	102.7	Ú H R N V Ý D A V K O V	3908957	3908957	3738199	95.6

S Ú V A H A  
štátnych fondov za rok 2001

DataCentrum  
19.03.2002

Tabuľka č. 22  
Strana 1  
(v tis. Sk)

Číslo štátneho fondu: 793  
Názov štátneho fondu: Štátny fond rozvoja bývania

A K T Í V A	Zostatok		P A S Í V A	Zostatok	
	k 1.1.2001	k 31.12.2001		k 1.1.2001	k 31.12.2001
* Stále aktíva *	7844921	11199032	*Vlast.zdr.kryt.stál.a obež.aktív *	9091839	12045506
*-----*			*-----*		
*Nehmotný investičný majetok *	361	1623	*Majetkové fondy *	6694	9845
*Oprávky k nehmot.investič.majetku*	0	0	*Finančné fondy *	46	29
*Hmotný investičný majetok *	6332	8222	*Osobitné fondy rozpočtových orga.*	12745054	15771833
*Oprávky k hmot.investičn.majetku *	0	0	*Zdroje krytia prostr.rozp.hospod.*	0	0
*Finančné investície *	7838228	11189187	*Hospodársky výsledok *	-3659955	-3736201
* Obežné aktíva *	1246918	846474	* Cudzie zdroje *	0	0
*-----*			*-----*		
*Zásoby *	0	0	*Rezervy *	0	0
*Pohľadávky *	127	1026	*Dlhodobé záväzky *	0	0
* z toho *			* z toho *		
* -pohľadávky z obchodného styku *	0	0	* - emitované dlhopisy *	0	0
*Finančný majetok celkom *	1246791	845448	* - dlhodobé zmenky na úhradu *	0	0
*Prostriedky rozpočtového hospodá.*	0	0	* - ostatné dlhodobé záväzky *	0	0
* z toho *			*Krátkodobé záväzky *	0	0
* - poskytnuté prechodné výpomoci *	0	0	* z toho *		
*Prechodné účty aktívne *	0	0	* - záväzky z obchodného styku *	0	0
*z toho *			*Bankové výpomoci a pôžičky *	0	0
* - náklady budúcich období *	0	0	* z toho *		
			* - dlhodobé bankové úvery *	0	0
			* - prijaté finančné výpomoci *	0	0
			*Prechodné účty pasívne *	0	0
*-----*			*-----*		
* Ú H R N A K T Í V *	9091839	12045506	* Ú H R N P A S Í V *	9091839	12045506

Číslo štátneho fondu: 794  
Názov štátneho fondu: Štátny fond zdravia

P R Í J M Y	Schválený rozpočet	Upravený rozpočet	Skutoč- nosť	%k upr. rozp.	V Ý D A V K Y	Schválený rozpočet	Upravený rozpočet	Skutoč- nosť	%k upr. rozp.
A. Daňové príjmy	0	0	0	0.0	A. Bežné výdavky	11650	11650	11597	99.6
B. Nedaňové príjmy	98319	98319	220564	224.3	v tom:				
v tom:					1. Mzdy, platy, služob. príj.	1080	1080	918	85.0
1. Príjmy z podnikania a	0	0	0	0.0	a ostat. osob. vyrovnania				
z vlastníctva majetku					2. Poistné a prisp. zames.	410	410	308	75.1
2. Administratívne a iné	10800	10800	12022	111.3	do poisťov. a Nár. úr. pr.				
poplatky a platby					3. Tovary a ďalšie služby	160	160	125	78.1
3. Kapitálové príjmy	0	0	0	0.0	4. Bežné transfery	10000	10000	10246	102.5
4. Úroky z domácich úverov	50	50	784	1568.0	5. Splácanie úrokov a ost.	0	0	0	0.0
, pôžičiek a vkladov					plat. súvisiace s úvermi				
5. Úroky zo zahraničných	0	0	0	0.0	B. Kapitálové výdavky	86169	86169	37589	43.6
úverov, pôžič. a vkladov					v tom:				
6. Iné nedaňové príjmy	87469	87469	207758	237.5	1. Obstaráv. kapitál. aktív	0	0	0	0.0
C. Granty a transfery	0	0	0	0.0	2. Kapitálové transfery	86169	86169	37589	43.6
D. Príjmy zo splácania	0	0	0	0.0	C. Poskyto. úverov a pôžič.	0	0	0	0.0
úverov a pôžičiek a z					, účasť na majetku a				
predaja majetkov. účasť					splácanie istiny				
E. Prijaté úvery	0	0	0	0.0	v tom:				
					1. Úvery a účasť na majet.	0	0	0	0.0
					2. Splácanie istín	0	0	0	0.0
-----					-----				
Ú H R N P R Í J M O V	98319	98319	220564	224.3	Ú H R N V Ý D A V K O V	97819	97819	49186	50.3

S Ú V A H A  
štátnych fondov za rok 2001

DataCentrum  
19.03.2002

Tabuľka č. 24  
Strana 1  
(v tis. Sk)

Číslo štátneho fondu: 794  
Názov štátneho fondu: Štátny fond zdravia

A K T Í V A	Zostatok		P A S Í V A	Zostatok	
	k 1.1.2001	k 31.12.2001		k 1.1.2001	k 31.12.2001
* Stále aktíva *	200	200	*Vlast.zdr.kryt.stál.a obež.aktív *	17962	184932
*-----*			*-----*		
*Nehmotný investičný majetok *	29	29	*Majetkové fondy *	200	200
*Oprávky k nehmot.investič.majetku*	0	0	*Finančné fondy *	6	8
*Hmotný investičný majetok *	171	171	*Osobitné fondy rozpočtových orga.*	4069	171378
*Oprávky k hmot.investičn.majetku *	0	0	*Zdroje krytia prostr.rozp.hospod.*	0	0
*Finančné investície *	0	0	*Hospodársky výsledok *	13687	13346
* Obežné aktíva *	17858	184732	* Cudzie zdroje *	96	0
*-----*			*-----*		
*Zásoby *	0	0	*Rezervy *	0	0
*Pohľadávky *	13783	13346	*Dlhodobé záväzky *	0	0
* z toho *			* z toho *		
* -pohľadávky z obchodného styku *	13783	13346	* - emitované dlhopisy *	0	0
*Finančný majetok celkom *	4075	171386	* - dlhodobé zmenky na úhradu *	0	0
*Prostriedky rozpočtového hospodá.*	0	0	* - ostatné dlhodobé záväzky *	0	0
* z toho *			*Krátkodobé záväzky *	96	0
* - poskytnuté prechodné výpomoci *	0	0	* z toho *		
*Prechodné účty aktívne *	0	0	* - záväzky z obchodného styku *	0	0
*z toho *			*Bankové výpomoci a pôžičky *	0	0
* - náklady budúcich období *	0	0	* z toho *		
			* - dlhodobé bankové úvery *	0	0
			* - prijaté finančné výpomoci *	0	0
			*Prechodné účty pasívne *	0	0
*-----*			*-----*		
* Ú H R N A K T Í V *	18058	184932	* Ú H R N P A S Í V *	18058	184932



Číslo štátneho fondu: 795  
Názov štátneho fondu: Štátny fond telesnej kultúry

P R Í J M Y	Schválený rozpočet	Upravený rozpočet	Skutoč- nosť	%k upr. rozp.	V Ý D A V K Y	Schválený rozpočet	Upravený rozpočet	Skutoč- nosť	%k upr. rozp.
A. Daňové príjmy	0	0	0	0.0	A. Bežné výdavky	454226	454259	458773	101.0
B. Nedaňové príjmy	0	0	5116	0.0	v tom:				
v tom:					1. Mzdy, platy, služob. príj.	1241	1241	1069	86.1
1. Príjmy z podnikania a z vlastníctva majetku	0	0	0	0.0	a ostat. osob. vyrovnania				
2. Administratívne a iné poplatky a platby	0	0	0	0.0	2. Poistné a prisp. zames. do poisťov. a Nár. úr. pr.	472	398	383	96.2
3. Kapitálové príjmy	0	0	0	0.0	3. Tovary a ďalšie služby	749	856	1008	117.8
4. Úroky z domácich úverov, pôžičiek a vkladov	0	0	320	0.0	4. Bežné transfery	451764	451764	456313	101.0
5. Úroky zo zahraničných úverov, pôžič. a vkladov	0	0	0	0.0	5. Splácanie úrokov a ost. plat. súvisiace s úvermi	0	0	0	0.0
6. Iné nedaňové príjmy	0	0	4796	0.0	B. Kapitálové výdavky	98	65	45	69.2
C. Granty a transfery	454324	454324	454324	100.0	v tom:				
D. Príjmy zo splácania úverov a pôžičiek a z predaja majetkov. účastí	0	0	0	0.0	1. Obstaráv. kapitál. aktív	98	65	45	69.2
E. Prijaté úvery	0	0	0	0.0	2. Kapitálové transfery	0	0	0	0.0
					C. Poskyto. úverov a pôžič. ,účasť na majetku a splácanie istiny	0	0	0	0.0
					v tom:				
					1. Úvery a účasť na majet.	0	0	0	0.0
					2. Splácanie istín	0	0	0	0.0
-----					-----				
Ú H R N P R Í J M O V	454324	454324	459440	101.1	Ú H R N V Ý D A V K O V	454324	454324	458818	101.0

S Ú V A H A  
štátnych fondov za rok 2001

DataCentrum  
19.03.2002

Tabuľka č. 26  
Strana 1  
(v tis. Sk)

Číslo štátneho fondu: 795  
Názov štátneho fondu: Štátny fond telesnej kultúry

A K T Í V A	Zostatok		P A S Í V A	Zostatok	
	k 1.1.2001	k 31.12.2001		k 1.1.2001	k 31.12.2001
* Stále aktíva *	1249	1294	*Vlast.zdr.kryt.stál.a obež.aktív *	3245	2120
*-----*			*-----*		
*Nehmotný investičný majetok *	51	51	*Majetkové fondy *	296	296
*Oprávky k nehmot.investič.majetku*	0	0	*Finančné fondy *	23	0
*Hmotný investičný majetok *	1198	1243	*Osobitné fondy rozpočtových orga.*	0	0
*Oprávky k hmot.investičn.majetku *	0	0	*Zdroje krytia prostr.rozp.hospod.*	0	0
*Finančné investície *	0	0	*Hospodársky výsledok *	2926	1824
* Obežné aktíva *	1996	826	* Cudzie zdroje *	0	0
*-----*			*-----*		
*Zásoby *	15	5	*Rezervy *	0	0
*Pohľadávky *	9	200	*Dlhodobé záväzky *	0	0
* z toho *			* z toho *		
* -pohľadávky z obchodného styku *	0	200	* - emitované dlhopisy *	0	0
*Finančný majetok celkom *	1972	621	* - dlhodobé zmenky na úhradu *	0	0
*Prostriedky rozpočtového hospodá.*	0	0	* - ostatné dlhodobé záväzky *	0	0
* z toho *			*Krátkodobé záväzky *	0	0
* - poskytnuté prechodné výpomoci *	0	0	* z toho *		
*Prechodné účty aktívne *	0	0	* - záväzky z obchodného styku *	0	0
*z toho *			*Bankové výpomoci a pôžičky *	0	0
* - náklady budúcich období *	0	0	* z toho *		
			* - dlhodobé bankové úvery *	0	0
			* - prijaté finančné výpomoci *	0	0
			*Prechodné účty pasívne *	0	0
*-----*			*-----*		
* Ú H R N A K T Í V *	3245	2120	* Ú H R N P A S Í V *	3245	2120

Číslo štátneho fondu: 796  
Názov štátneho fondu: Štátny fond kultúry Pro Slovakia

P R Í J M Y	Schválený rozpočet	Upravený rozpočet	Skutoč- nosť	%k upr. rozp.	V Ý D A V K Y	Schválený rozpočet	Upravený rozpočet	Skutoč- nosť	%k upr. rozp.
A. Daňové príjmy	0	0	0	0.0	A. Bežné výdavky	80400	80400	77864	96.9
B. Nedaňové príjmy	7885	7885	6531	82.8	v tom:				
v tom:					1. Mzdy, platy, služob. príj.	1307	1307	1361	104.1
1. Príjmy z podnikania a z vlastníctva majetku	0	0	0	0.0	a ostat. osob. vyrovnania				
2. Administratívne a iné poplatky a platby	0	0	0	0.0	2. Poistné a prisp. zames.	483	483	504	104.4
3. Kapitálové príjmy	0	0	0	0.0	do poisťov. a Nár. úr. pr.				
4. Úroky z domácich úverov , pôžičiek a vkladov	1200	1200	611	50.9	3. Tovary a ďalšie služby	1293	1293	1216	94.0
5. Úroky zo zahraničných úverov, pôžič. a vkladov	0	0	0	0.0	4. Bežné transfery	77317	77317	74783	96.7
6. Iné nedaňové príjmy	6685	6685	5920	88.6	5. Splácanie úrokov a ost.	0	0	0	0.0
C. Granty a transfery	72000	72000	71172	98.9	plat. súvisiace s úvermi				
D. Príjmy zo splácania úverov a pôžičiek a z predaja majetkov. účastí	515	515	728	141.4	B. Kapitálové výdavky	0	0	37	0.0
E. Prijaté úvery	0	0	0	0.0	v tom:				
					1. Obstaráv. kapitál. aktív	0	0	37	0.0
					2. Kapitálové transfery	0	0	0	0.0
					C. Poskyto. úverov a pôžič.	0	0	0	0.0
					, účasť na majetku a splácanie istiny				
					v tom:				
					1. Úvery a účasť na majet.	0	0	0	0.0
					2. Splácanie istín	0	0	0	0.0
-----					-----				
Ú H R N P R Í J M O V	80400	80400	78431	97.6	Ú H R N V Ý D A V K O V	80400	80400	77901	96.9

S Ú V A H A  
štátnych fondov za rok 2001

DataCentrum  
19.03.2002

Tabuľka č. 28  
Strana 1  
(v tis. Sk)

Číslo štátneho fondu: 796  
Názov štátneho fondu: Štátny fond kultúry Pro Slovakia

A K T Í V A	Zostatok		P A S Í V A	Zostatok	
	k 1.1.2001	k 31.12.2001		k 1.1.2001	k 31.12.2001
* Stále aktíva *	15400	17187	*Vlast.zdr.kryt.stál.a obež.aktív *	28374	26399
*-----*			*-----*		
*Nehmotný investičný majetok *	20	20	*Majetkové fondy *	1499	17187
*Oprávky k nehmot.investič.majetku*	0	0	*Finančné fondy *	3	2
*Hmotný investičný majetok *	15380	17167	*Osobitné fondy rozpočtových orga.*	26872	9210
*Oprávky k hmot.investičn.majetku *	0	0	*Zdroje krytia prostr.rozp.hospod.*	0	0
*Finančné investície *	0	0	*Hospodársky výsledok *	0	0
* Obežné aktíva *	12987	9212	* Cudzie zdroje *	13	0
*-----*			*-----*		
*Zásoby *	0	0	*Rezervy *	0	0
*Pohľadávky *	8439	8680	*Dlhodobé záväzky *	0	0
* z toho *			* z toho *		
* -pohľadávky z obchodného styku *	0	0	* - emitované dlhopisy *	0	0
*Finančný majetok celkom *	4548	532	* - dlhodobé zmenky na úhradu *	0	0
*Prostriedky rozpočtového hospodá.*	0	0	* - ostatné dlhodobé záväzky *	0	0
* z toho *			*Krátkodobé záväzky *	13	0
* - poskytnuté prechodné výpomoci *	0	0	* z toho *		
*Prechodné účty aktívne *	0	0	* - záväzky z obchodného styku *	0	0
*z toho *			*Bankové výpomoci a pôžičky *	0	0
* - náklady budúcich období *	0	0	* z toho *		
			* - dlhodobé bankové úvery *	0	0
			* - prijaté finančné výpomoci *	0	0
			*Prechodné účty pasívne *	0	0
*-----*			*-----*		
* Ú H R N A K T Í V *	28387	26399	* Ú H R N P A S Í V *	28387	26399